

HELICOPTERS

Welcome! Prepare for Day 1!

Site de Marignane Airbus Helicopters

AIRBUS

Bienvenue à Airbus!

Comment vous rendre sur le site de Marignane?



Préparez-vous…



Des questions?



AIRBUS

1.A Accès au site en voiture

AIRBUS HELICOPTERS
Aéroport International de Marseille Provence
13725 Marignane Cedex – France
Tel : +33 (0)4 42 85 85 85 – Fax: +33 (0)4 42 85 85 00

- **Depuis Lyon**:

Rejoindre **l'A7** en direction de **Marseille**.
Prendre **la sortie Aéroport Marseille/Provence**.
Suivre Marignane puis continuer vers l'aéroport.
Prendre **à droite** sortie Airbus Helicopters.

- **Depuis Marseille**:

Rejoindre **l'A55** puis **l'A7** en direction de **Lyon**.
Prendre la sortie Aéroport Marseille/Provence.
Suivre Marignane puis continuer vers l'aéroport.
Prendre à droite sortie Airbus Helicopters.

- **Depuis Martigues**:

Prendre l'**A55** en direction de Marseille. Prendre La sortie Carry-le-Rouet/Marignane Ville. Suivre **La N568** puis **la D9** vers Marignane. Continuer Vers l'Aéroport Marseille/Provence.

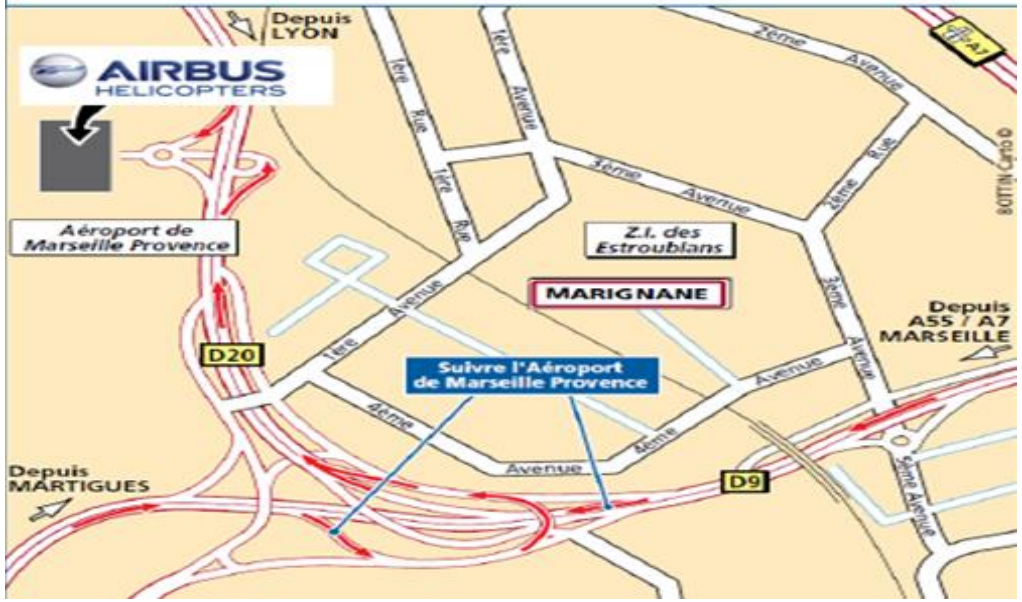

1.A Accès au site en voiture: les parkings

AIRBUS HELICOPTERS
Aéroport International de Marseille Provence
13725 Marignane Cedex – France
Tel : +33 (0)4 42 85 85 85 – Fax: +33 (0)4 42 85 85 00

Les Parkings: (voir plan page suivante)

Les Parkings P1 (3 étages) et P2 sont accolés au site.
Le Parking P10 est accessible via la 2ème entrée dite « Corporate ».
Les Parkings P3, P4, P5 et RDC (Eurosud) sont de l'autre côté de la bretelle.
Il est possible d'accéder à ces parkings à pied (~10-15 minutes à pied du site) ou par navettes.

Il y a sur chaque bretelle d'accès des panneaux indiquant le nombre de places restantes.

Pour sortir du parking il faut présenter son badge. En l'absence de badge vous pouvez appuyer sur le bouton d'appel et mentionner que vous êtes nouvel embauché.

Contact: contact.personnel-transport.ah@airbus.com

HELICOPTERS

1.A Accès au site en voiture: les parkings

Tous les 1er du mois, le parking P3 est réservé aux nouvelles arrivées du Jour. Si le P1, P2, P4 et P5 sont complets à votre arrivée, vous pouvez vous y rendre sur présentation de votre Lettre de Bienvenue (Attention, valable uniquement pour votre 1er Jour, et le 1er du mois uniquement).

Information:
6 places de parking pour véhicules électriques, avec recharge sont situées au P1

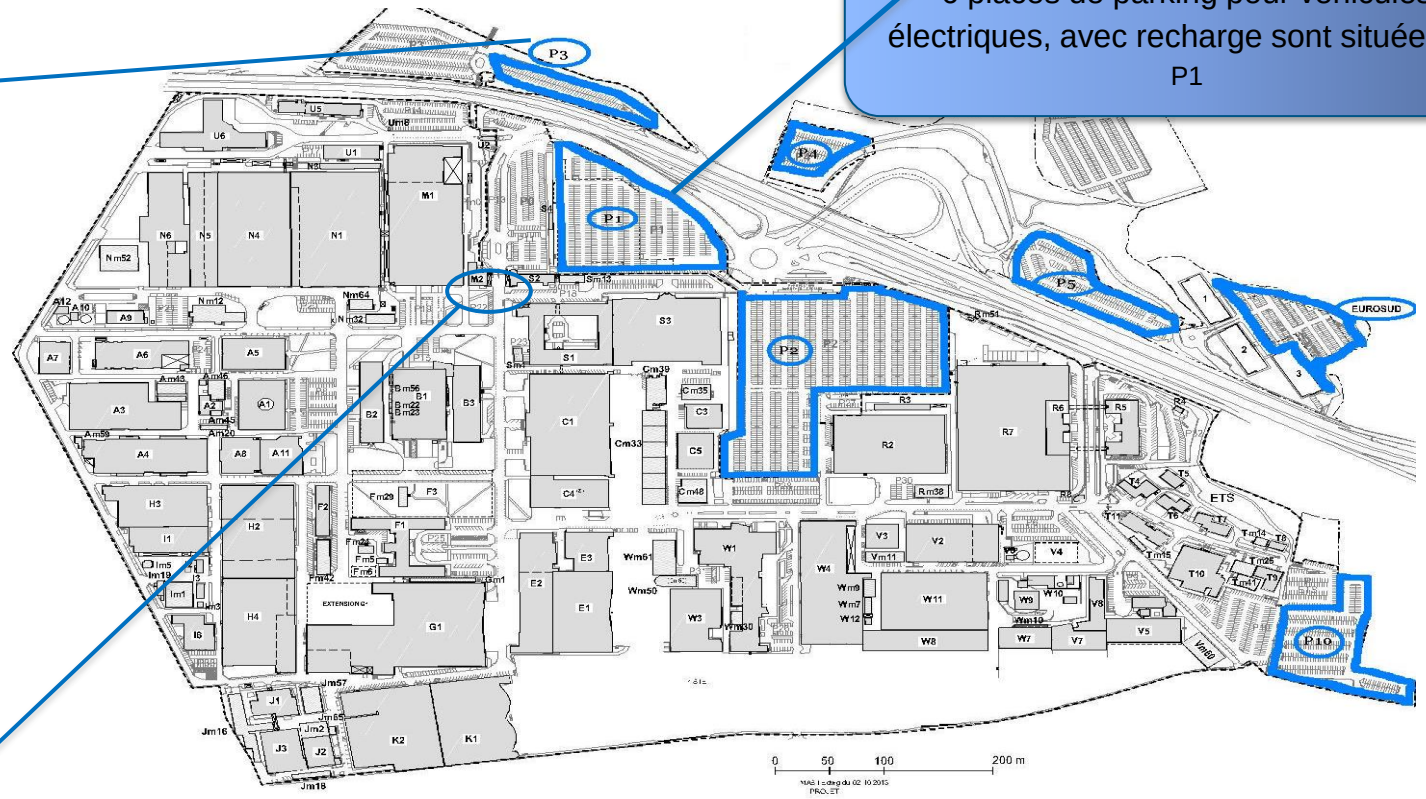

Entrée principale

Plusieurs parkings sont à votre disposition et un service de navette est proposé pour certains d'entre eux (Eurosud, P4, P5)

Tip!

A partir de 8h30, les parkings P1 et P2 sont généralement complets.

AIRBUS

1.B Accès au site en transports en commun – en BUS

Airbus Helicopters a mis en place tout un réseau de navettes gratuites depuis les différentes villes et villages situés dans un périmètre de 40 km autour de l'établissement.

Vous avez la liste des lignes sur www.airbushelicopters.com/welcome

Une fois sur site, vous pourrez aussi consulter les horaires sur l'Intranet, onglet « **Déplacements** » ou en contactant le département Logistique.

Vous avez la possibilité **d'emprunter ces navettes dès le premier jour** même sans votre badge.
Indiquez juste au chauffeur qu'il s'agit de votre premier jour. Le bus vous déposera à l'entrée principale.

Si vous êtes intéressé:

Contact: contact.personnel-transport.ah@airbus.com
Ou rendez-vous directement au bâtiment A1

Inscription obligatoire à partir de l'adresse mail ci-dessus.

Horaires navette: Airbus Helicopters - Aéroport

Airbus Helicopters met à votre disposition une navette gratuite qui fait la liaison entre l'aéroport Marseille Provence et le site de Marignane.

Arrêts : entrée principale AH > entrée Corporate AH > aéroport Hall 3-4 (au niveau des arrêts de bus)

Ne fonctionne pas les WE et jours fériés.

MATIN			APRES-MIDI		
Départ Entrée Principale	Départ Corporate (R7)	Départ Aéroport	Départ Entrée Principale	Départ Corporate (R7)	Départ Aéroport
06:40	06:45	06:50	13:20	13:25	13:30
07:00	07:05	07:10	13:40	13:45	13:50
07:20	07:25	07:30	14:00	14:05	14:10
07:40	07:45	07:50	14:20	14:25	14:30
08:00	08:05	08:10	14:40	14:45	14:50
08:20	08:25	08:30	15:00	15:05	15:10
08:40	08:45	08:50	15:20	15:25	15:30
09:00	09:05	09:10	15:40	15:45	15:50
09:20	09:25	09:30	16:00	16:05	16:10
09:40	09:45	09:50	16:20	16:25	16:30
10:00	10:05	10:10	16:40	16:45	16:50
10:20	10:25	10:30	17:00	17:05	17:10
10:40	10:45	10:50	17:20	17:25	17:30
11:00	11:05	11:10	17:40	17:45	17:50
11:20	11:25	11:30	18:00	18:05	18:10
11:40	11:45	11:50	18:20	18:25	18:30
12:00	12:05	12:10	18:40	18:45	18:50
			19:00	19:05	19:10

1.B Accès au site en transports en commun – en TRAIN

Le TER s'arrête à la gare VAMP. Des navettes Airbus Helicopters assurent la liaison entre la gare et le site en 5 minutes. Les lignes TER sont les suivantes :

- Ligne Marseille / Miramas
- Ligne Marseille / Cavaillon via Salon
- Ligne Marseille / Tarascon via Arles
- Ligne Toulon / Marseille

Vous aurez la possibilité de consulter les horaires de ces lignes TER, sur l'Intranet, onglet **« Déplacements »** ou en contactant le département **« Logistique »**.

Les abonnements de train sont annuels, mensuels ou hebdomadaires.

Ils sont remb

Contact: contact.personnel-transport.ah@airbus.com

Ou rendez-vous directement au bâtiment A1 (voir le plan)

Dossiers à retirer auprès du département « Logistique » (Bâtiment A1)

1.C Accès au site: Le co-voiturage

N’importe quand!

Pas de train, pas de bus et vous devez vous rendre au travail?

Faites une simple recherche de trajet et trouvez des personnes qui proposent le même trajet. Ou alors, proposez des places dans votre voiture afin que d’autres en profitent!

Faites des économies!

Que vous conduisiez ou que vous profitez d’un co-voiturage, partagez les frais! De surcroît, vous contribuez à la protection environnementale!

Un moment agréable!

Le co-voiturage est l’opportunité de faire de nouvelles rencontres, d’échanger et de se découvrir d’autres points communs que le trajet professionnel!

For more information: http://www.covoiturage-travail.fr/vers/airbus-helicopters

2. Votre badge et les règles de sécurité sur le site

A votre arrivée à l'accueil principal, votre badge personnel vous sera remis sur présentation de votre pièce d'identité **en cours de validité** (carte d'identité ou passeport **uniquement**).

Merci d'indiquer le nom de votre manager à nos hôtesses afin qu'il/elle soit appelé(e) et qu'il/elle vienne vous récupérer à l'accueil.

Airbus Helicopters attache une grande importance au **respect des règles de sécurité:**

- **Le port du badge de façon apparente est obligatoire**.
- Il est indispensable dans la vie au sein de l'établissement. Il vous donne les accès d'entrée et sortie au site.
- Cette règle est valable sur tous les sites France, Allemagne et Customer Centers.

Bagde: Accès & Sûreté

☞ Accès au site – Accès aux zones sensibles

☞ Identification pour le CE ou appels vers le Service Informatique (Service Desk 8666)

Badge: Restauration

☞ Ouverture d'un compte aux restaurants de l'entreprise afin de bénéficier du tarif salarié

☞ Présentation du badge à chaque passage en caisse

Badge: Gestion du temps

☞ Enregistrement du temps de présence

En cas de perte ou de vol vous devez **immédiatement** informer l'accueil afin d'éviter tout abus d'usage de votre badge perdu. Il vous sera remis un nouveau badge.

AIRBUS

3. Comment et où déjeuner?

Les premiers jours, munissez-vous **d'espèces** pour régler votre repas.

Par la suite, vous pourrez recharger votre badge à l'aide d'une carte bancaire (bornes disponibles à l'entrée de chaque restaurant) ou d'espèces directement en caisse.

L'activation de votre compte «Restaurant» se fait **<u>uniquement au W1</u>** à l'aide de votre badge.

2 boulangeries PAUL

(ouvertes tous les jours de 11h à 14h) vous proposent aussi des sandwiches, salades, entrées chaudes, desserts,..

A côté du CE

Entre les bâtiments A5 et N4

Chez PAUL, vous pouvez payer grâce à votre badge.

4. Checklist pour être prêt le premier jour

Je vérifie…

- Mon itinéraire pour arriver sur le site : Voiture? Bus? Train?
- Que j'ai bien toutes les informations dont j'ai besoin pour ce premier jour
- Que j'ai bien une pièce d'identité en cours de validité et ma Lettre de Bienvenue le jour J

Je commence à prendre mes repères...

Et j'imprime le plan du site

Pour toutes questions, n'hésitez pas à vous rapprocher de votre manager.

HELICOPTERS

Plan du site de Marigane

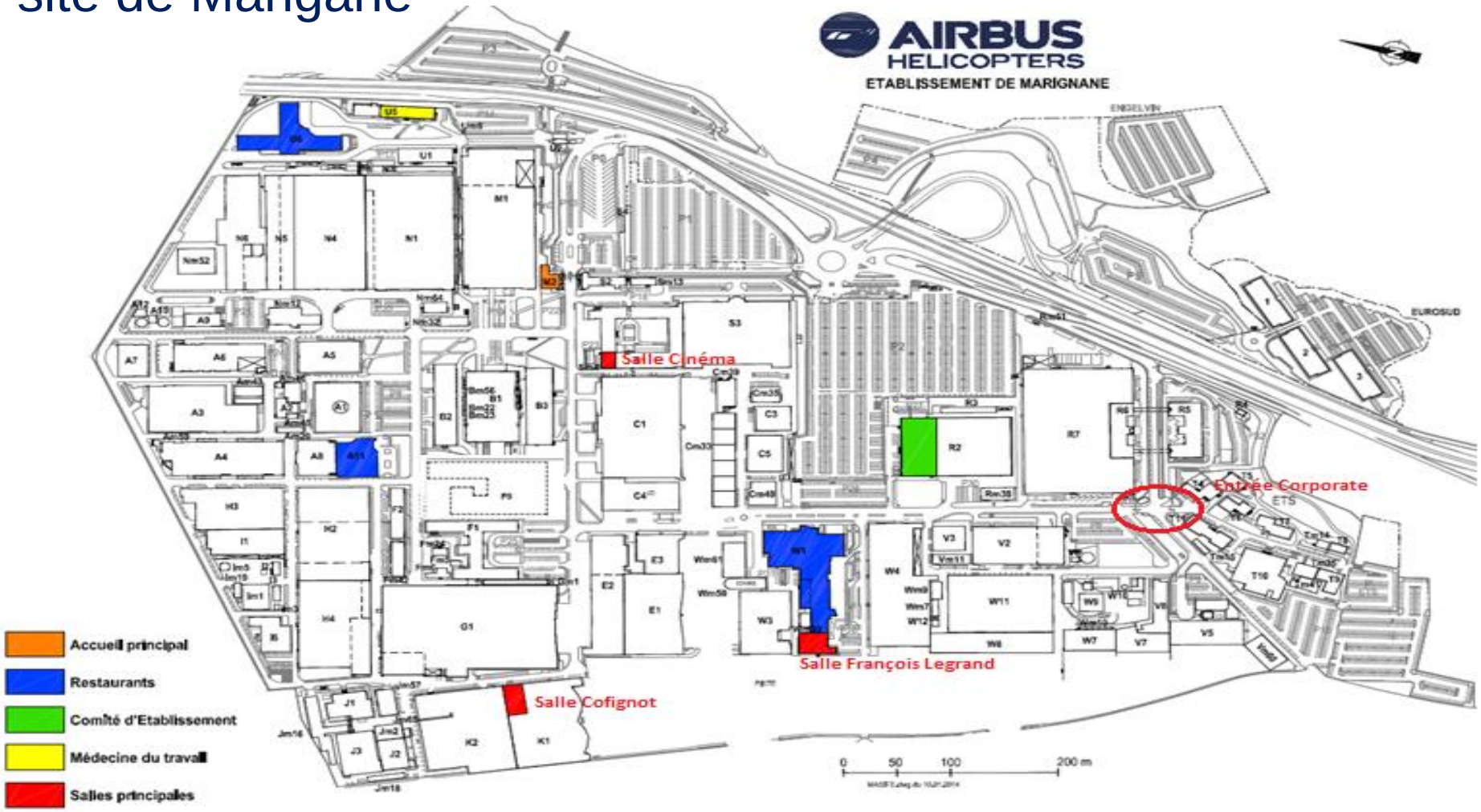

L'astuce!

Téléchargez l'application **Sitemap AH** on Itunes or PlayStore : une application pratique pour trouver votre chemin!

by Airbus

AIRBUS

5. Principales plateformes IT: où commencer?



Le jour de votre arrivée, vous aurez accès au HUB, à notre plateforme de communication interne et sociale. Ci-dessous, les onglets pour visiter les pages dédiées au process d'intégration et aux outils RH situés dans « My Dashboard – My tools »

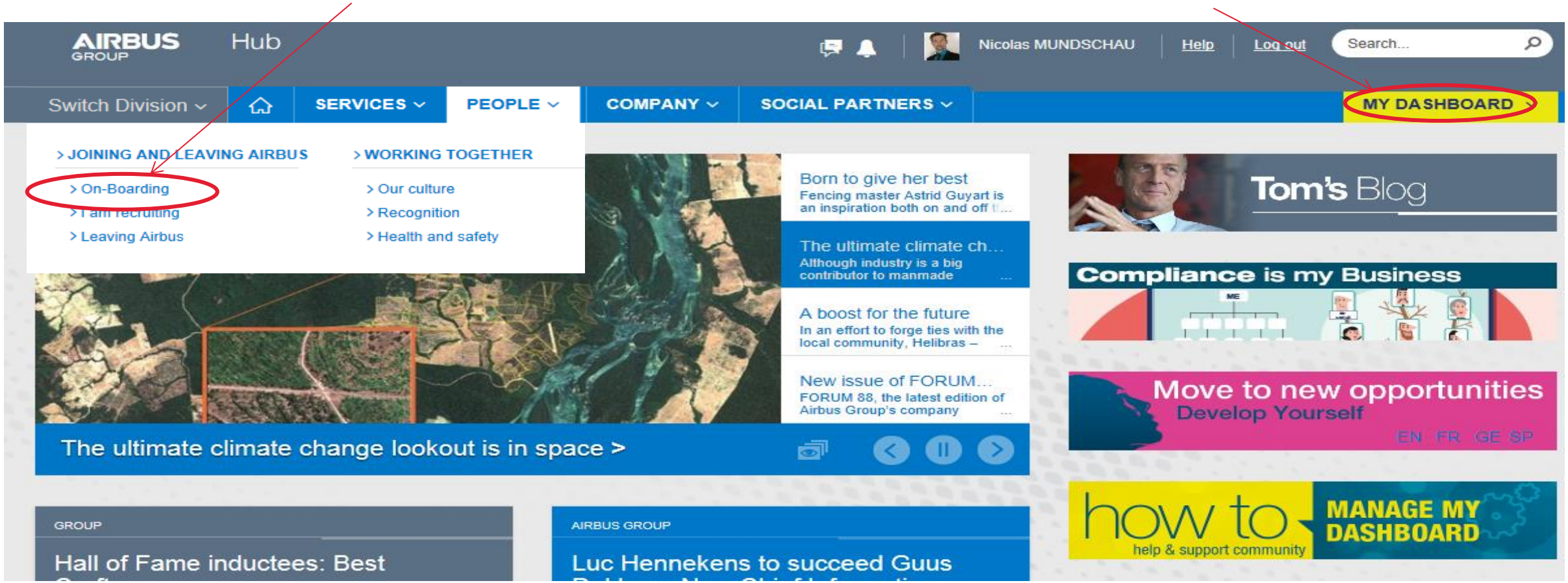

6. Découvrez la région: Accueil des Villes Françaises

Vous venez d'une autre division ? D'une autre région ?

Vous allez déménager ? Vous souhaitez faire de nouvelles connaissances ?
Découvrir votre nouvel environnement ?

Un seul site : http://avf.asso.fr

Enjoy your first day!

Copyright mention