

PDDikti

# Statistik Pendidikan Tinggi | 2018

*Higher Educational Statistical Year Book*



## **KATALOG DALAM TERBITAN**

Indonesia. Pusdatin Kemenristekdikti  
Statistik Pendidikan Tinggi Tahun 2018  
Pangkalan Data Pendidikan Tinggi  
Jakarta: Pusdatin Iptek Dikti, Setjen, Kemenristekdikti,  
2018

xvi, 220 hal. ; 20x25 cm.-(PT 18)  
ISSN 2528 - 0252  
Frekuensi Tahunan (2018)

1. Statistik Pendidikan Tinggi
2. Statistik Perguruan Tinggi
3. Data Statistik
4. Indonesia

- I. Judul
- II. Pangkalan Data Pendidikan Tinggi

## **CATALAGUE OF PUBLICATION**

*Indonesia. Pusdatin Kemenristekdikti  
Higher Education Statistical Year Book 2018  
Higher Education Database  
Jakarta: Pusdatin Iptek Dikti, Setjen, Kemenristekdikti, 2018*

*xvi, 220 pages.; 20x235cm.-(PT 18)  
ISSN 2528 - 0252  
Annual Publication (2018)*

- 1. Higher Education Statistics*
- 2. Higher Education Institutions Statistics*
- 3. Statistical Data*
- 4. Indonesia*

- I. Title*
- II. Higher Education Database*

**LEMBAR DATA TERBITAN/PUBLISHED DATA SHEET**

**Judul** : Statistik Pendidikan Tinggi Tahun 2018 **Nomor Terbitan/Publication Number** : PT 18  
**Title** : *Higher Education Statistical Year Book 2018* **Klasifikasi/Classification** : 001.003

**Tim Penyusun/Redaction****Pengarah/Supervisor :**

Ainun Na'im

**Penanggung Jawab/PIC :**

Andika Fajar

**Ketua/Chair :**

Wawan Gunawan

**Penyunting/Editor :**

Franova Herdiyanto

**Penulis/Author :**

Intan Nirmala

Abdul Naser Rafi'i Attamimi

Vivian Elok Alami

**Desain Cover/Cover Designer :**

Ifan Frantika Harijanto

Ringgi Azis Pramana

Widiasmi Pangestika

**Pengumpul Data/Data Collector :**

David Aulia Akbar Adhieputra

Isni Liani

Raly Anjani

**Penerjemah/Translator :**

Firman Hidayat

**Sirkulasi dan Keuangan/Distributor and Finance:**

Sahrnisa

Devi Sofyani

Yuliasuti

Hari Wibowo

Muhammad Iqbal Hadiyanto

Anggita Dwi Ayuningtyas

**Jenis Terbitan/Type of Publication :**

Stats

**Edisi/Edition:**

Pertama/First

**Tanggal Terbitan/Date of Publication:**

Desember 2018/December 2018

**Jumlah halaman/Number of Pages:**

xvi + 220 hal./xvi + 220 pages

**Jumlah terbitan/Quantity:**

50 eksemplar

**Sumber Biaya/Source of Funds:**

APBN

**Nama dan alamat yang menerbitkan/Publisher :**

Pusat Data dan Informasi Iptek Dikti

Jl. Jenderal Sudirman, Pintu 1 Senayan,

Jakarta Pusat 10270

Laman/website : forlap.ristekdikti.go.id

**Kata Kunci/Keywords :**

1. STATISTIK PENDIDIKAN TINGGI/*Higher Education Statistics*
2. STATISTIK PERGURUAN TINGGI/*Higher Education Institution Statistics*
3. DATA STATISTIK/*Statistical Data*
4. INDONESIA/*Indonesia*

Data yang disajikan meliputi lembaga perguruan tinggi, program studi, akreditasi, mahasiswa baru, mahasiswa terdaftar, mahasiswa drop-out, lulusan dan dosen. Data yang digunakan berasal dari Pangkalan Data Pendidikan Tinggi (PDDIKTI) berdasarkan pelaporan yang dilakukan oleh Perguruan Tinggi melalui aplikasi feeder. Data mahasiswa terdaftar diambil dari laporan aktifitas mahasiswa pada semester 2017 ganjil serta ditambahkan dengan jumlah mahasiswa yang belum lulus dan tidak dilaporkan aktifitasnya. Data mahasiswa baru, mahasiswa drop-out dan lulusan diambil dari kondisi tahun 2017. Kemudian data lembaga perguruan tinggi, program studi, dan dosen diambil dalam kondisi tahun ajaran 2018/2019. Keseluruhan data dalam Buku Statistik ini diambil pada Bulan Desember 2018.

*The data presented include higher education institutions, study programs, accreditation, new entrant students, enrolled students, drop-out students, graduates and lecturers. The data used derives from Higher Education Database (PDDIKTI) based on the data reporting conducted by the university through feeder application. The enrolled student data is taken from the 2017 odd semester reporting in addition to number of students who have not graduated and students whose activity are not reported. Meanwhile new entrant students, drop-out students, and graduates are taken from 2017 reporting. Higher education institutions, study programs and lecturers data are compiled from 2018/2019 reporting. The overall data was taken for the preparation of this statistic on December, 2018.*

**Penyebaran Terbitan/Distribution** : Bebas/Noncommercial **Harga/Price** : - rupiah/IDR

**Izin mengutip/Permission to Quote** : Bebas dengan menyebut sumber/Free by mentioning main source

## PREFACE    PENGANTAR

*The Indonesian Higher Education Statistics 2018 was prepared by the Center for Data and Information on Science, Technology and Higher Education (Pusdatin), Ministry of Research, Technology and Higher Education (Kemenristekdikti).*

*The data presented in this statistic includes higher education institutions, study programs, accreditation, new entrant students, enrolled students, drop-out students, graduates, and lecturers within national scope, from State Universities (PTN) and Private Universities (PTS) under the Ministry of Research, Technology and Higher Education, Religious Colleges (PTA) under the Ministry of Religion, and Higher Education Institutions from other Ministries / State Institutions (PTKL).*

*The tables presented in these statistics are compiled based on data from the Higher Education Data Base (PDDikti). In this statistic, there are differences in the period of data presented due to the reporting process carried out by the Universities. Enrolled student data was taken from academic reports at first semester of 2017. This data includes the number of active students and number of students whose data has not yet been reported onto PDDikti. Data on new students, drop-out students, and graduates was taken on 2017. Then the data of higher education institutions, study programs, and lecturers was taken on 2018/2019 academic year. The data on university accreditations and study program accreditations were sourced from the National Accreditation Board of Higher Education (BAN-PT). The entire data was compiled into this statistic on December 2018.*

*We thank all parties who had provided assistance and support so that these statistic can be published.*

Jakarta, December 2018

Secretary General  
Ministry of Research, Technology, and Higher Education  
Republic of Indonesia



**Prof. Ainun Na'im, Ph.D.**  
NIP : 19601204 198601 1 001

Statistik Pendidikan Tinggi Indonesia Tahun 2018 ini disusun oleh Pusat Data dan Informasi Ilmu Pengetahuan, Teknologi, dan Pendidikan Tinggi, Kementerian Riset, Teknologi, dan Pendidikan Tinggi (Kemenristekdikti).

Data yang disajikan dalam statistik ini meliputi lembaga perguruan tinggi, program studi, akreditasi, mahasiswa baru, mahasiswa terdaftar, mahasiswa drop-out, lulusan dan dosen dengan ruang lingkup nasional, yang berasal dari Perguruan Tinggi Negeri (PTN) dan Perguruan Tinggi Swasta (PTS) di lingkungan Kemenristekdikti, Perguruan Tinggi Agama (PTA) di lingkungan Kementerian Agama serta Perguruan Tinggi Kementerian/ Lembaga lain (PTK/L).

Tabel-tabel yang disajikan dalam statistik ini disusun berdasarkan data pada Pangkalan Data Pendidikan Tinggi (PDDikti). Pada statistik ini, terdapat perbedaan periode data yang disajikan dikarenakan proses pelaporan yang dilakukan oleh Perguruan Tinggi. Data mahasiswa terdaftar diambil dari laporan aktifitas mahasiswa pada semester 2017 ganjil serta ditambahkan dengan jumlah mahasiswa yang belum lulus dan tidak dilaporkan aktifitasnya. Data mahasiswa baru, mahasiswa drop-out dan lulusan diambil dari kondisi tahun 2017. Kemudian data lembaga perguruan tinggi, program studi, dan dosen diambil dalam kondisi tahun ajaran 2018/2019. Adapun data akreditasi perguruan tinggi dan program studi bersumber dari Badan Akreditasi Nasional Perguruan Tinggi (BAN-PT). Keseluruhan data diambil untuk penyusunan statistik ini pada bulan Desember 2018.

Kami mengucapkan terima kasih kepada semua pihak yang telah memberikan bantuan dan dukungannya sehingga statistik ini dapat diterbitkan.

Jakarta, Desember 2018

Sekretaris Jenderal  
Kementerian Riset, Teknologi, dan Pendidikan Tinggi  
Republik Indonesia

## EXPLANATORY NOTES

Law Number 12 of 2012 on Higher Education states that Higher Education Database (PDDikti) is designed as supporting instrument of higher education quality assurance system. This Quality Assurance System is divided into two, namely internal and external, with National Accreditation Board for Higher Education (BAN-PT) and Independent Accreditation Institution (LAM) as external quality assurance. In the Law, it is explained that PDDikti is a collection of data on the implementation of higher education throughout universities that are integrated nationally. Therefore, every university is required to report the data of higher education into the PDDikti periodically so that the quality of higher education can be maintained.

Following the enactment of Regulation of the Minister of Research, Technology and Higher Education number 61 of 2016 on Higher Education Database on 28 September 2016, PDDikti entered a new phase of its implementation. This regulation is published to meet the needs of universities regarding detailed information on the technical implementation of PDDikti. In the regulation, among others explain the obligations of university reporting, the reporting period, data structures used in PDDikti and other explanations. One of the contents of the regulation is on the presentation of data, which according to the rules in article 16, paragraph 1 states, "The results of data collection through PDDikti become the basis for the publication of high education statistics that provide information to the stakeholders". Higher education statistics are structured as one of the statistical products to meet the information needs.

In this edition, higher education statistics book was released under the title "Higher Education Statistics 2018". Enrolled students data is taken from an odd 2017 period in addition to number of students who have not graduated and students whose activity are not reported, while new student and graduate data are taken with year of entry and year of passing 2017. This is due to a change of reporting paradigm that occurs due to new rules regulated in Permenristekdikti no. 61 Year 2016. Meanwhile, data of lecturers and institutions have been referring to data of academic year 2018/2019. The data on university accreditations and study program accreditations were sourced from the National Accreditation Board of Higher Education (BAN-PT). The data of Integrated Academic Operational Expenditure System and Integrated Academic Fee were sourced from Kepmenristekdikti No. 383 / M / KPT / 2018 concerning Amendments to Kepmenristekdikti No. 91 / M / KPT / 2018 concerning Integrated Academic Operational Expenditure System and Integrated Academic Fee at State Higher Education Institutions under the Ministry of Research, Technology and Higher Education of the Year 2018. The entire data was compiled into this statistic on December 2018. This edition display data within national scope, from State Universities (PTN) and Private Universities (PTS) under the Ministry of Research, Technology and Higher Education, Religious Colleges (PTA) under the Ministry of Religion, and Higher Education Institutions from other Ministries / State Institutions (PTKL).

This book is expected to be a guide and reference in issuing policies for every stakeholder under Ministry of Research, Technology and Higher Education supervision. In addition to the printed format, Higher Education Statistics Book is planned to be released in digital format, thus it can be more easily accessed and used with other data. Higher education statistics can also be found at [www.data.go.id](http://www.data.go.id), Indonesia's Open Data Portal.

## PENJELASAN UMUM

Melalui Undang-Undang (UU) No. 12 Tahun 2012, Pangkalan Data Pendidikan Tinggi (PDDikti) dirancang sebagai instrumen pendukung sistem penjaminan mutu perguruan tinggi. Sistem Penjaminan Mutu ini terbagi menjadi dua yakni internal dan eksternal, dengan Badan Akreditasi Nasional Perguruan Tinggi (BAN-PT) atau Lembaga Akreditasi Mandiri (LAM) sebagai pelaksana penjaminan mutu eksternal. Dalam UU tersebut dijelaskan bahwa PDDikti merupakan kumpulan data penyelenggaraan pendidikan tinggi seluruh perguruan tinggi yang terintegrasi secara nasional. Oleh Karena itu, setiap perguruan tinggi wajib melaporkan data penyelenggaraan pendidikan tinggi ke PDDikti secara berkala agar mutu pendidikan tinggi dapat dijaga.

Pada tahun 2016, PDDikti memasuki babak baru penyelenggaraannya, setelah pada tanggal 28 September 2016 mulai diundangkannya Peraturan Menteri Riset, Teknologi, dan Pendidikan Tinggi nomor 61 Tahun 2016 tentang Pangkalan Data Pendidikan Tinggi. Peraturan ini terbit untuk memenuhi kebutuhan perguruan tinggi mengenai informasi detail akan teknis pelaksanaan PDDikti. Dalam peraturan tersebut, diantaranya menjelaskan kewajiban pelaporan perguruan tinggi, masa pelaporan, struktur data yang digunakan dalam PDDikti serta penjelasan lainnya. Salah satu isi dalam peraturan tersebut adalah mengenai penyajian data, di mana menurut peraturan tersebut dalam pasal 16 ayat 1 berbunyi "Hasil pengumpulan data melalui PDDikti menjadi dasar penerbitan data statistik pendidikan tinggi yang memberikan informasi kepada para pemangku kepentingan". Buku statistik pendidikan tinggi disusun sebagai salah satu produk statistik guna memenuhi kebutuhan informasi tersebut.

Pada edisi kali ini, buku statistik pendidikan tinggi dirilis dengan judul "Statistik Pendidikan Tinggi Tahun 2018". Data mahasiswa terdaftar diambil dari laporan akreditasi mahasiswa periode 2017 ganjil serta ditambahkan dengan jumlah mahasiswa yang belum lulus namun tidak dilaporkan akftitasnya. Sementara itu, untuk data mahasiswa baru dan lulusan diambil dengan tahun masuk dan tahun lulus 2017. Hal ini dikarenakan perubahan paradigma pelaporan yang terjadi akibat aturan baru yang diatur pada Permenristekdikti No. 61 Tahun 2016. Kemudian, data dosen dan lembaga sudah mengacu kepada data tahun ajaran 2018/2019. Adapun data akreditasi perguruan tinggi dan program studi bersumber dari Badan Akreditasi Nasional Perguruan Tinggi (BAN-PT). Sementara, data Biaya Kuliah Tunggal (BKT) dan Uang Kuliah Tunggal (UKT) merupakan data yang berdasarkan Kepmenristekdikti No. 383/M/KPT/2018 tentang Perubahan atas Kepmenristekdikti No. 91/M/KPT/2018 tentang Biaya Kuliah Tunggal dan Uang Kuliah Tunggal pada Perguruan Tinggi Negeri di Lingkungan Kemenristekdikti Tahun Angkatan 2018. Keseluruhan data diambil untuk penyusunan statistik ini pada bulan Desember 2018. Dalam edisi kali ini ditampilkan data dengan ruang lingkup nasional, yang berasal dari Perguruan Tinggi Negeri (PTN) dan Perguruan Tinggi Swasta (PTS) di lingkungan Kemenristekdikti, Perguruan Tinggi Agama (PTA) di lingkungan Kementerian Agama serta Perguruan Tinggi Kementerian/Lembaga lain (PTK/L).

Buku ini diharapkan menjadi panduan dan acuan dalam mengeluarkan kebijakan bagi setiap pemangku kepentingan di lingkungan Kementerian Riset, Teknologi, dan Pendidikan Tinggi. Selain dalam format cetak, data statistik pendidikan tinggi direncanakan juga dirilis dalam format digital sehingga bisa lebih mudah diakses serta dimanfaatkan dengan berbagai data lainnya. Statistik pendidikan tinggi ini juga sudah dapat dinikmati dalam portal satu data Indonesia yakni [www.data.go.id](http://www.data.go.id).

## DAFTAR ISTILAH GLOSSARY

<b>Istilah / Term</b>	<b>Definisi</b>	<b>Definition</b>
Akademi/ <i>Academy</i>	Perguruan Tinggi yang menyelenggarakan pendidikan vokasi dalam satu atau beberapa cabang Ilmu Pengetahuan dan/atau Teknologi tertentu.	<i>Higher education institution which organizes vocational education in one branch or several branches of specific science and/or technology.</i>
Akademi Komunitas/ <i>Community College</i>	Perguruan Tinggi yang menyelenggarakan pendidikan vokasi setingkat diploma satu dan/atau diploma dua dalam satu atau beberapa cabang Ilmu Pengetahuan dan/atau Teknologi tertentu yang berbasis keunggulan lokal atau untuk memenuhi kebutuhan khusus.	<i>Higher education institution which organizes vocational education of diploma level one and /or level two in one or several branches of specific science and / or technology based on local advantages or to meet particular needs.</i>
Angka Partisipasi Kasar/ <i>Gross Enrollment Ratio</i>	Angka Partisipasi Kasar (APK) yang merupakan proporsi mahasiswa terhadap penduduk pada kelompok usia 19-23 tahun	<i>Gross Enrollment Ratio is the ratio of actual students enrolled to the population that could have enrolled (calculated for the age group of 19-23 years)</i>
Biaya Kuliah Tunggal/ <i>Integrated Academic Operational Expenditure System</i>	Keseluruhan biaya operasional yang terkait langsung dengan proses pembelajaran mahasiswa per semester pada program studi di PTN	<i>The overall operational costs which directly relate to the learning process of students per semester in study programs at PTN (state higher education institution)</i>
Dosen/ <i>Lecturer</i>	Pendidik profesional dan ilmuwan dengan tugas utama mentransformasikan, mengembangkan, menyebarluaskan ilmu pengetahuan dan teknologi melalui pendidikan, penelitian dan pengabdian kepada masyarakat.	<i>Professional educators and scientists with the main task to transform, to develop, to disseminate science and technology through education, research and community service.</i>
Dosen Tetap/ <i>Full-Time Lecturer</i>	Dosen yang bekerja penuh waktu pada perguruan tinggi sebagai satuan administrasi pangkalnya dan tidak sedang menjadi pegawai tetap di satuan administrasi pangkal yang lain.	<i>Lecturers who work full-time at higher education institution as an administrative unit of the base and not being a permanent employee at the base of another administrative unit.</i>
Dosen Tidak Tetap/ <i>Part-Time Lecturer</i>	Dosen yang bekerja secara tidak penuh waktu pada perguruan tinggi.	<i>Lecturers who do not work full-time at higher education institution.</i>
Institut/ <i>Institute</i>	Perguruan Tinggi yang menyelenggarakan pendidikan akademik dan dapat menyelenggarakan pendidikan vokasi dalam sejumlah rumpun Ilmu Pengetahuan dan/atau Teknologi tertentu dan jika memenuhi syarat, institut dapat menyelenggarakan pendidikan profesi.	<i>Higher education institution which organizes academic education and vocational education in a number of clumps of specific science and / or technology and if eligible, institute is able to organize professional education.</i>
LLDIKTI/ <i>Regional Office</i>	Lembaga Layanan Pendidikan Tinggi merupakan satuan kerja di bawah Kemenristekdikti yang bertugas membina Perguruan Tinggi Swasta.	<i>Regional Office is a working unit under Ministry of Research, Technology and Higher Education that is responsible to manage private universities.</i>
LLDIKTI I/ <i>Regional Office I</i>	Koordinasi Perguruan Tinggi Swasta Untuk Wilayah Provinsi Sumatera Utara.	<i>Regional Office that manages private universities in North Sumatera Province</i>
LLDIKTI II/ <i>Regional Office II</i>	Lembaga Layanan Pendidikan Tinggi Untuk Wilayah Provinsi Sumatera Selatan, Lampung, Bengkulu, dan Bangka Belitung	<i>Regional Office that manages private universities in South Sumatera, Lampung, Bengkulu and Bangka Belitung Province</i>
LLDIKTI III/ <i>Regional Office III</i>	Lembaga Layanan Pendidikan Tinggi Swasta Untuk Wilayah Provinsi D.K.I. Jakarta	<i>Regional Office that manages private universities in DKI Jakarta Province</i>
LLDIKTI IV/ <i>Regional Office IV</i>	Lembaga Layanan Pendidikan Tinggi Untuk Wilayah Provinsi Jawa Barat dan Banten	<i>Regional Office that manages private universities in Wes Java and Banten Province</i>
LLDIKTI V/ <i>Regional Office V</i>	Lembaga Layanan Pendidikan Tinggi Untuk Wilayah Provinsi D.I. Yogyakarta	<i>Regional Office that manages private universities in D.I Yogyakarta Province</i>
LLDIKTI VI/ <i>Regional Office VI</i>	Lembaga Layanan Pendidikan Tinggi Untuk Wilayah Provinsi Jawa Tengah	<i>Regional Office that manages private universities in Central Java Province</i>
LLDIKTI VII/ <i>Regional Office VII</i>	Lembaga Layanan Pendidikan Tinggi Untuk Wilayah Provinsi Wilayah Jawa Timur	<i>Regional Office that manages private universities in East Java Province</i>
LLDIKTI VIII/ <i>Regional Office VIII</i>	Lembaga Layanan Pendidikan Tinggi Untuk Wilayah Provinsi Bali, Nusa Tenggara Barat, dan Nusa Tenggara Timur	<i>Regional Office that manages private universities in Bali, West Nusa Tenggara and East Nusa Tenggara</i>
LLDIKTI IX/ <i>Regional Office IX</i>	Lembaga Layanan Pendidikan Tinggi Untuk Wilayah Provinsi Sulawesi Selatan, Sulawesi Tenggara, Sulawesi Tengah, Sulawesi Utara, Sulawesi Barat, dan Gorontalo	<i>Regional Office that manages private universities in South Sulawesi, Southeast Sulawesi, Central Sulawesi, North Sulawesi, West Sulawesi, and Gorontalo Province</i>
LLDIKTI X/ <i>Regional Office X</i>	Lembaga Layanan Pendidikan Tinggi Untuk Wilayah Provinsi Sumatera Barat, Riau, Jambi, dan Kep. Riau	<i>Regional Office that manages private universities in West Sumatera, Riau, Jambi and Riau Islands Province</i>
LLDIKTI XI/ <i>Regional Office XI</i>	Lembaga Layanan Pendidikan Tinggi Untuk Wilayah Provinsi Kalimantan Selatan, Kalimantan Barat, Kalimantan Timur, Kalimantan Tengah, dan Kalimantan Utara	<i>Regional Office that manages private universities in South Kalimantan, West Kalimantan, East Kalimantan, Central Kalimantan and North Kalimantan</i>

<b>Istilah / Term</b>	<b>Definisi</b>	<b>Definition</b>
LLDIKTI XII/ <i>Regional Office XII</i>	Lembaga Layanan Pendidikan Tinggi Untuk Wilayah Provinsi Maluku dan Maluku Utara	<i>Regional Office that manages private universities in Maluku and North Maluku Province</i>
LLDIKTI XIII/ <i>Regional Office XIII</i>	Lembaga Layanan Pendidikan Tinggi Untuk Wilayah Provinsi Aceh	<i>Regional Office that manages private universities in Aceh Province</i>
LLDIKTI XIV/ <i>Regional Office XIV</i>	Lembaga Layanan Pendidikan Tinggi Untuk Wilayah Provinsi Papua dan Papua Barat	<i>Regional Office that manages private universities in Papua and West Papua Province</i>
Mahasiswa/ <i>Student</i>	Peserta didik pada jenjang pendidikan tinggi.	<i>Students in higher education.</i>
Pangkalan Data Pendidikan Tinggi/ <i>Higher Education Database</i>	kumpulan data penyelenggaraan Pendidikan Tinggi seluruh Perguruan Tinggi yang terintegrasi secara nasional.	<i>A collection of data of higher education management from all higher education institutions in Indonesia which is integrated nationally.</i>
Perguruan Tinggi/ <i>Higher Education</i>	Satuan pendidikan yang menyelenggarakan pendidikan tinggi.	<i>Educational unit that organizes higher education.</i>
Perguruan Tinggi Negeri/ <i>Public Higher Education</i>	Perguruan Tinggi yang didirikan dan/atau diselenggarakan oleh pemerintah.	<i>Higher education institution established and / or organized by the government.</i>
Perguruan Tinggi Negeri Badan Hukum (PTN-BH) / <i>Legal Entity State University</i>	Perguruan tinggi negeri yang didirikan oleh Pemerintah yang berstatus sebagai badan hukum publik yang otonom	<i>State higher education institution established by the Government as autonomous public legal entities</i>
Perguruan Tinggi Swasta/ <i>Private Higher Education</i>	Perguruan Tinggi yang didirikan dan/atau diselenggarakan oleh masyarakat.	<i>Higher education institution established and / or organized by public.</i>
Politeknik/ <i>Polytechnic</i>	Perguruan Tinggi yang menyelenggarakan pendidikan vokasi dalam berbagai rumpun Ilmu Pengetahuan dan/atau Teknologi dan jika memenuhi syarat, politeknik dapat menyelenggarakan pendidikan profesi.	<i>Higher education institution which organizes vocational education in various clumps of science and / or technology and if eligible, polytechnic is able to organize professional education.</i>
Program Studi/ <i>Study Program</i>	Kesatuan kegiatan Pendidikan dan pembelajaran yang memiliki kurikulum dan metode pembelajaran tertentu dalam satu jenis pendidikan akademik, pendidikan profesi, dan/atau pendidikan vokasi.	<i>Education activities and learning unit that has a specific curriculum and learning methods in a kind of academic education, professional education and / or vocational education.</i>
Rasio Dosen per Lembaga/ <i>Ratios of lecturers to institutions</i>	Jumlah dosen dibagi dengan jumlah institusi perguruan tinggi.	<i>The number of lecturers divided by the number of institutions.</i>
Rasio Mahasiswa per Dosen/ <i>Ratios of students to lecturers</i>	Jumlah mahasiswa dibagi dengan jumlah dosen.	<i>The number of enrolled students divided by the number of lecturers.</i>
Rasio Mahasiswa per Lembaga/ <i>Ratios of students to institutions</i>	Jumlah mahasiswa dibagi dengan jumlah institusi perguruan tinggi.	<i>The number of enrolled students divided by the number of institutions.</i>
Sekolah Tinggi/ <i>School of Higher Learning</i>	Perguruan Tinggi yang menyelenggarakan pendidikan akademik dan dapat menyelenggarakan pendidikan vokasi dalam satu rumpun Ilmu Pengetahuan dan/atau Teknologi tertentu dan jika memenuhi syarat, sekolah tinggi dapat menyelenggarakan pendidikan profesi.	<i>Higher education institution which organizes academic education dan vocational education in one clumps of science and/or technology and if eligible, school of higher learning is able to organize professional education.</i>
Standar Satuan Biaya Operasional (SSBO) PTN-BH / <i>Standard Operating Unit (SOU) for Legal Entity State University</i>	Besaran biaya operasional penyelenggaraan tridharma perguruan tinggi yang sesuai dengan standar pelayanan Perguruan Tinggi Negeri Badan Hukum	<i>The amount of operational costs for the implementation of higher education tridharma which is in accordance with the standards of service of Legal Entity State Universities</i>
Universitas/ <i>University</i>	Perguruan tinggi yang menyelenggarakan pendidikan akademik dan dapat menyelenggarakan pendidikan vokasi dalam berbagai rumpun ilmu Pengetahuan dan/atau Teknologi dan jika memenuhi syarat, universitas dapat menyelenggarakan pendidikan profesi.	<i>Higher education institution which organizes academic education and vocational education in several clumps of specific science and / or technology and if eligible, university is able to organize professional education.</i>
Uang Kuliah Tunggal (UKT) / <i>Integrated Academic Fee (IAF)</i>	Biaya yang ditanggung setiap mahasiswa berdasarkan kemampuan ekonominya	<i>Tuition fee borne by each student based on his/her economic ability</i>



**WILAYAH KERJA LEMBAGA LAYANAN PENDIDIKAN TINGGI (LLDIKTI)**  
**REGIONAL OFFICE WORKING COVERAGE**

LLDIKTI <i>Regional Office</i>	Wilayah <i>Region</i>
LLDIKTI WILAYAH I / <i>Regional Office I</i>	<b>Sumatera Utara</b> ( <i>North Sumatera</i> )
LLDIKTI WILAYAH II / <i>Regional Office II</i>	<b>Sumatera Selatan</b> ( <i>South Sumatera</i> ) <b>Lampung</b> ( <i>Lampung</i> ) <b>Bengkulu</b> ( <i>Bengkulu</i> ) <b>Bangka Belitung</b> ( <i>Bangka Belitung</i> )
LLDIKTI WILAYAH III / <i>Regional Office III</i>	<b>Daerah Khusus Ibu Kota Jakarta</b> ( <i>Jakarta Special Capital Region</i> )
LLDIKTI WILAYAH IV / <i>Regional Office IV</i>	<b>Jawa Barat</b> ( <i>West Java</i> ) <b>Banten</b> ( <i>Banten</i> )
LLDIKTI WILAYAH V / <i>Regional Office V</i>	<b>Daerah Istimewa Yogyakarta</b> ( <i>Yogyakarta Special Region</i> )
LLDIKTI WILAYAH VI / <i>Regional Office VI</i>	<b>Jawa Tengah</b> ( <i>Central Java</i> )
LLDIKTI WILAYAH VII / <i>Regional Office VII</i>	<b>Jawa Timur</b> ( <i>East Java</i> )
LLDIKTI WILAYAH VIII / <i>Regional Office VIII</i>	<b>Bali</b> ( <i>Bali</i> ) <b>Nusa Tenggara Barat</b> ( <i>West Nusa Tenggara</i> ) <b>Nusa Tenggara Timur</b> ( <i>East Nusa Tenggara</i> )
LLDIKTI WILAYAH IX / <i>Regional Office IX</i>	<b>Sulawesi Selatan</b> ( <i>South Sulawesi</i> ) <b>Sulawesi Tenggara</b> ( <i>Southeast Sulawesi</i> ) <b>Sulawesi Tengah</b> ( <i>Central Sulawesi</i> ) <b>Sulawesi Utara</b> ( <i>North Sulawesi</i> ) <b>Sulawesi Barat</b> ( <i>West Sulawesi</i> ) <b>Gorontalo</b> ( <i>Gorontalo</i> )
LLDIKTI WILAYAH X / <i>Regional Office X</i>	<b>Sumatera Barat</b> ( <i>West Sumatera</i> ) <b>Riau</b> ( <i>Riau</i> ) <b>Jambi</b> ( <i>Jambi</i> ) <b>Kepulauan Riau</b> ( <i>Riau Islands</i> )
LLDIKTI WILAYAH XI / <i>Regional Office XI</i>	<b>Kalimantan Barat</b> ( <i>West Kalimantan</i> ) <b>Kalimantan Selatan</b> ( <i>South Kalimantan</i> ) <b>Kalimantan Timur</b> ( <i>East Kalimantan</i> ) <b>Kalimantan Tengah</b> ( <i>Central Kalimantan</i> ) <b>Kalimantan Utara</b> ( <i>North Kalimantan</i> )
LLDIKTI WILAYAH XII / <i>Regional Office XII</i>	<b>Maluku</b> ( <i>Maluku</i> ) <b>Maluku Utara</b> ( <i>North Maluku</i> )
LLDIKTI WILAYAH XIII / <i>Regional Office XIII</i>	<b>Aceh</b> ( <i>Aceh</i> )
LLDIKTI WILAYAH XIV / <i>Regional Office XIV</i>	<b>Papua</b> ( <i>Papua</i> ) <b>Papua Barat</b> ( <i>West Papua</i> )

## DAFTAR ISI / CONTENTS

	<b>Halaman / Page</b>
PENGANTAR / PREFACE .....	V
PENJELASAN UMUM / EXPLANATORY NOTES .....	VI
DAFTAR ISTILAH / GLOSSARY .....	VII
WILAYAH KERJA LLDIKTI / REGIONAL OFFICE WORKING COVERAGE .....	IX
DAFTAR ISI / CONTENTS .....	X
DAFTAR TABEL / LISTS OF TABLES .....	XI
<b>PERGURUAN TINGGI / HIGHER EDUCATION</b>	
a. <b>Gambaran Umum Perguruan Tinggi / Overview of Higher Education</b> .....	<b>3</b>
b. <b>Gambaran Umum PT Tiap Provinsi / Overview of Higher Education by Province</b> .....	<b>5</b>
c. <b>Lembaga / Institution</b> .....	<b>13</b>
d. <b>Program Studi / Study Program</b> .....	<b>33</b>
e. <b>Mahasiswa Baru / New Entrant</b> .....	<b>59</b>
f. <b>Mahasiswa Terdaftar / Enrolled Student</b> .....	<b>84</b>
g. <b>Lulusan / Graduate</b> .....	<b>108</b>
h. <b>Dosen / Lecturer</b> .....	<b>135</b>
i. <b>Angka Putus Kuliah / Number of Drop Out Rate</b> .....	<b>210</b>
j. <b>Angka Partisipasi Kasar/ Gross Enrollment Ratio</b> .....	<b>218</b>
k. <b>Uang Kuliah Tunggal/Integrated Academic Fee</b> .....	<b>221</b>

**DAFTAR TABEL****LIST OF TABLES**

<b>DATA</b>	<b>No.</b>	<b>DATA</b>	<b>Halaman/Page</b>
<i>OVERVIEW OF HIGHER EDUCATION (HE)</i>	<b>1</b>	GAMBARAN UMUM PERGURUAN TINGGI (PT)	<b>3</b>
<i>OVERVIEW OF HIGHER EDUCATION (HE) BY PROVINCE (NATIONAL)</i>	<b>2</b>	GAMBARAN UMUM PERGURUAN TINGGI (PT) TIAP PROVINSI (NASIONAL)	<b>4</b>
<i>OVERVIEW OF HIGHER EDUCATION (HE) BY PROVINCE (MoRTHE)</i>	<b>2A</b>	GAMBARAN UMUM PERGURUAN TINGGI (PT) TIAP PROVINSI (RISTEKDIKTI)	<b>5</b>
<i>OVERVIEW OF HIGHER EDUCATION (HE) BY PROVINCE (PUBLIC)</i>	<b>2B</b>	GAMBARAN UMUM PERGURUAN TINGGI (PT) TIAP PROVINSI (NEGERI)	<b>6</b>
<i>OVERVIEW OF HIGHER EDUCATION (HE) BY PROVINCE (PRIVATE)</i>	<b>2C</b>	GAMBARAN UMUM PERGURUAN TINGGI (PT) TIAP PROVINSI (SWASTA)	<b>7</b>
<i>OVERVIEW OF PUBLIC HIGHER EDUCATION (HE) (PUBLIC)</i>	<b>3</b>	GAMBARAN UMUM PERGURUAN TINGGI (PT) NEGERI	<b>8</b>
<i>OVERVIEW OF REGIONAL OFFICE (PRIVATE)</i>	<b>4</b>	GAMBARAN UMUM LLDIKTI (SWASTA)	<b>12</b>
<i>NUMBER OF HIGHER EDUCATION (HE) INSTITUTIONS BASED ON FORM OF EDUCATION BY PROVINCE (NATIONAL)</i>	<b>5</b>	JUMLAH LEMBAGA PERGURUAN TINGGI (PT) MENURUT BENTUK PENDIDIKAN TIAP PROVINSI (NASIONAL)	<b>15</b>
<i>NUMBER OF HIGHER EDUCATION (HE) INSTITUTIONS BASED ON FORM OF EDUCATION BY PROVINCE (MoRTHE)</i>	<b>5A</b>	JUMLAH LEMBAGA PERGURUAN TINGGI (PT) MENURUT BENTUK PENDIDIKAN TIAP PROVINSI (RISTEKDIKTI)	<b>16</b>
<i>NUMBER OF HIGHER EDUCATION (HE) INSTITUTIONS BASED ON FORM OF EDUCATION BY PROVINCE (PUBLIC)</i>	<b>5B</b>	JUMLAH LEMBAGA PERGURUAN TINGGI (PT) MENURUT BENTUK PENDIDIKAN TIAP PROVINSI (NEGERI)	<b>17</b>
<i>NUMBER OF HIGHER EDUCATION (HE) INSTITUTIONS BASED ON FORM OF EDUCATION BY PROVINCE (PRIVATE)</i>	<b>5C</b>	JUMLAH LEMBAGA PERGURUAN TINGGI (PT) MENURUT BENTUK PENDIDIKAN TIAP PROVINSI (SWASTA)	<b>18</b>
<i>TREND OF HIGHER EDUCATION (HE) INSTITUTION BY PROVINCE (MoRTHE)</i>	<b>6</b>	PERKEMBANGAN JUMLAH LEMBAGA PERGURUAN TINGGI (PT) TIAP PROVINSI (RISTEKDIKTI)	<b>20</b>
<i>HIGHER EDUCATION (HE) ACCREDITATION BY PROVINCE (NATIONAL)</i>	<b>7</b>	AKREDITASI PERGURUAN TINGGI (PT) TIAP PROVINSI (NASIONAL)	<b>22</b>
<i>HIGHER EDUCATION (HE) ACCREDITATION BY PROVINCE (MoRTHE)</i>	<b>7A</b>	AKREDITASI PERGURUAN TINGGI (PT) TIAP PROVINSI (RISTEKDIKTI)	<b>23</b>
<i>HIGHER EDUCATION (HE) ACCREDITATION BY PROVINCE (PUBLIC)</i>	<b>7B</b>	AKREDITASI PERGURUAN TINGGI (PT) TIAP PROVINSI (NEGERI)	<b>24</b>
<i>HIGHER EDUCATION (HE) ACCREDITATION BY PROVINCE (PRIVATE)</i>	<b>7C</b>	AKREDITASI PERGURUAN TINGGI (PT) TIAP PROVINSI (SWASTA)	<b>25</b>
<i>STUDY PROGRAM ACCREDITATION BY PROVINCE (NATIONAL)</i>	<b>8</b>	AKREDITASI PROGRAM STUDI TIAP PROVINSI (NASIONAL)	<b>26</b>
<i>STUDY PROGRAM ACCREDITATION BY PROVINCE (MoRTHE)</i>	<b>8A</b>	AKREDITASI PROGRAM STUDI TIAP PROVINSI (RISTEKDIKTI)	<b>27</b>
<i>STUDY PROGRAM ACCREDITATION BY PROVINCE (PUBLIC)</i>	<b>8B</b>	AKREDITASI PROGRAM STUDI TIAP PROVINSI (NEGERI)	<b>28</b>
<i>STUDY PROGRAM ACCREDITATION BY PROVINCE (PRIVATE)</i>	<b>8C</b>	AKREDITASI PROGRAM STUDI TIAP PROVINSI (SWASTA)	<b>29</b>
<i>NUMBER OF STUDY PROGRAMS BASED ON FORM OF EDUCATION BY PROVINCE (NATIONAL)</i>	<b>9</b>	JUMLAH PROGRAM STUDI MENURUT BENTUK PENDIDIKAN TIAP PROVINSI (NASIONAL)	<b>33</b>
<i>NUMBER OF STUDY PROGRAMS BASED ON FORM OF EDUCATION BY PROVINCE (MoRTHE)</i>	<b>9A</b>	JUMLAH PROGRAM STUDI MENURUT BENTUK PENDIDIKAN TIAP PROVINSI (RISTEKDIKTI)	<b>34</b>
<i>NUMBER OF STUDY PROGRAMS BASED ON FORM OF EDUCATION BY PROVINCE (PUBLIC)</i>	<b>9B</b>	JUMLAH PROGRAM STUDI MENURUT BENTUK PENDIDIKAN TIAP PROVINSI (NEGERI)	<b>35</b>
<i>NUMBER OF STUDY PROGRAMS BASED ON FORM OF EDUCATION BY PROVINCE (PRIVATE)</i>	<b>9C</b>	JUMLAH PROGRAM STUDI MENURUT BENTUK PENDIDIKAN TIAP PROVINSI (SWASTA)	<b>36</b>
<i>NUMBER OF STUDY PROGRAMS BASED ON KNOWLEDGE FIELD BY PUBLIC HIGHER EDUCATION (HE) (PUBLIC)</i>	<b>10</b>	JUMLAH PROGRAM STUDI MENURUT BIDANG ILMU TIAP PERGURUAN TINGGI (PT) NEGERI (NEGERI)	<b>37</b>
<i>NUMBER OF STUDY PROGRAMS BASED ON KNOWLEDGE FIELD BY REGIONAL OFFICE (PRIVATE)</i>	<b>11</b>	JUMLAH PROGRAM STUDI MENURUT BIDANG ILMU TIAP LLDIKTI (SWASTA)	<b>45</b>
<i>NUMBER OF STUDY PROGRAMS BASED ON LEVEL OF PROGRAM BY PROVINCE (NATIONAL)</i>	<b>12</b>	JUMLAH PROGRAM STUDI MENURUT JENJANG PROGRAM TIAP PROVINSI (NASIONAL)	<b>46</b>

## DAFTAR TABEL

## LIST OF TABLES

DATA	No.	DATA	Halaman/Page
NUMBER OF STUDY PROGRAMS BASED ON LEVEL OF PROGRAM BY PROVINCE (MoRTHE)	12A	JUMLAH PROGRAM STUDI MENURUT JENJANG PROGRAM TIAP PROVINSI (RISTEKDIKTI)	48
NUMBER OF STUDY PROGRAMS BASED ON LEVEL OF PROGRAM BY PROVINCE (PUBLIC)	12B	JUMLAH PROGRAM STUDI MENURUT JENJANG PROGRAM TIAP PROVINSI (NEGERI)	49
NUMBER OF STUDY PROGRAMS BASED ON LEVEL OF PROGRAM BY PROVINCE (PRIVATE)	12c	JUMLAH PROGRAM STUDI MENURUT JENJANG PROGRAM TIAP PROVINSI (SWASTA)	50
NUMBER OF STUDY PROGRAMS BASED ON LEVEL OF PROGRAM BY PUBLIC HIGHER EDUCATION (HE) (PUBLIC)	13	JUMLAH PROGRAM STUDI MENURUT JENJANG PROGRAM TIAP PERGURUAN TINGGI (PT) NEGERI (NEGERI)	51
NUMBER OF STUDY PROGRAMS BASED ON LEVEL OF PROGRAM BY REGIONAL OFFICE (PRIVATE)	14	JUMLAH PROGRAM STUDI MENURUT JENJANG PROGRAM TIAP LLDIKTI (SWASTA)	55
NUMBER OF NEW ENTRANTS BASED ON FORM OF EDUCATION BY PROVINCE (NATIONAL)	15	JUMLAH MAHASISWA BARU MENURUT BENTUK PENDIDIKAN TIAP PROVINSI (NASIONAL)	59
NUMBER OF NEW ENTRANTS BASED ON FORM OF EDUCATION BY PROVINCE (MoRTHE)	15A	JUMLAH MAHASISWA BARU MENURUT BENTUK PENDIDIKAN TIAP PROVINSI (RISTEKDIKTI)	60
NUMBER OF NEW ENTRANTS BASED ON FORM OF EDUCATION BY PROVINCE (PUBLIC)	15B	JUMLAH MAHASISWA BARU MENURUT BENTUK PENDIDIKAN TIAP PROVINSI (NEGERI)	61
NUMBER OF NEW ENTRANTS BASED ON FORM OF EDUCATION BY PROVINCE (PRIVATE)	15c	JUMLAH MAHASISWA BARU MENURUT BENTUK PENDIDIKAN TIAP PROVINSI (SWASTA)	62
NUMBER OF NEW ENTRANTS BASED ON FORM OF EDUCATION BY INSTITUTION (NATIONAL)	16	JUMLAH MAHASISWA BARU MENURUT BENTUK PENDIDIKAN TIAP LEMBAGA (NASIONAL)	63
NUMBER OF NEW ENTRANTS BY LEVEL OF PROGRAM, GENDER, AND PROVINCE (NATIONAL)	17	JUMLAH MAHASISWA BARU MENURUT JENJANG PROGRAM DAN JENIS KELAMIN TIAP PROVINSI (NASIONAL)	64
NUMBER OF NEW ENTRANTS BY LEVEL OF PROGRAM, GENDER, AND PROVINCE (MoRTHE)	17A	JUMLAH MAHASISWA BARU MENURUT JENJANG PROGRAM DAN JENIS KELAMIN TIAP PROVINSI (RISTEKDIKTI)	66
NUMBER OF NEW ENTRANTS BY LEVEL OF PROGRAM, GENDER, AND PROVINCE (PUBLIC)	17B	JUMLAH MAHASISWA BARU MENURUT JENJANG PROGRAM DAN JENIS KELAMIN TIAP PROVINSI (NEGERI)	68
NUMBER OF NEW ENTRANTS BY LEVEL OF PROGRAM, GENDER, AND PROVINCE (PRIVATE)	17c	JUMLAH MAHASISWA BARU MENURUT JENJANG PROGRAM DAN JENIS KELAMIN TIAP PROVINSI (SWASTA)	70
NUMBER OF NEW ENTRANTS BASED ON LEVEL OF PROGRAM AND GENDER BY PUBLIC HIGHER EDUCATION (HE) (PUBLIC)	18	JUMLAH MAHASISWA BARU MENURUT JENJANG PROGRAM DAN JENIS KELAMIN TIAP PERGURUAN TINGGI (PT) (NEGERI)	72
NUMBER OF NEW ENTRANTS BASED ON LEVEL OF PROGRAM AND GENDER BY REGIONAL OFFICE (PRIVATE)	19	JUMLAH MAHASISWA BARU MENURUT JENJANG PROGRAM DAN JENIS KELAMIN TIAP LLDIKTI (SWASTA)	80
TREND OF HIGHER EDUCATION (HE) NEW ENTRANTS BY PROVINCE (MoRTHE)	20	PERKEMBANGAN JUMLAH MAHASISWA BARU PERGURUAN TINGGI (PT) TIAP PROVINSI (RISTEKDIKTI)	82
NUMBER OF ENROLLED STUDENTS BASED ON FORM OF EDUCATION BY PROVINCE (NATIONAL)	21	JUMLAH MAHASISWA TERDAFTAR MENURUT BENTUK PENDIDIKAN TIAP PROVINSI (NASIONAL)	84
NUMBER OF ENROLLED STUDENTS BASED ON FORM OF EDUCATION BY PROVINCE (MoRTHE)	21A	JUMLAH MAHASISWA TERDAFTAR MENURUT BENTUK PENDIDIKAN TIAP PROVINSI (RISTEKDIKTI)	85
NUMBER OF ENROLLED STUDENTS BASED ON FORM OF EDUCATION BY PROVINCE (PUBLIC)	21B	JUMLAH MAHASISWA TERDAFTAR MENURUT BENTUK PENDIDIKAN TIAP PROVINSI (NEGERI)	86
NUMBER OF ENROLLED STUDENTS BASED ON FORM OF EDUCATION BY PROVINCE (PRIVATE)	21c	JUMLAH MAHASISWA TERDAFTAR MENURUT BENTUK PENDIDIKAN TIAP PROVINSI (SWASTA)	87
NUMBER OF ENROLLED STUDENTS BASED ON LEVEL OF PROGRAM AND GENDER BY PROVINCE (NATIONAL)	22	JUMLAH MAHASISWA TERDAFTAR MENURUT JENJANG PROGRAM DAN JENIS KELAMIN TIAP PROVINSI (NASIONAL)	88
NUMBER OF ENROLLED STUDENTS BASED ON LEVEL OF PROGRAM AND GENDER BY PROVINCE (MoRTHE)	22A	JUMLAH MAHASISWA TERDAFTAR MENURUT JENJANG PROGRAM DAN JENIS KELAMIN TIAP PROVINSI (RISTEKDIKTI)	90
NUMBER OF ENROLLED STUDENTS BASED ON LEVEL OF PROGRAM AND GENDER BY PROVINCE (PUBLIC)	22B	JUMLAH MAHASISWA TERDAFTAR MENURUT JENJANG PROGRAM DAN JENIS KELAMIN TIAP PROVINSI (NEGERI)	92

## DAFTAR TABEL

## LIST OF TABLES

DATA	No.	DATA	Halaman/Page
NUMBER OF ENROLLED STUDENTS BASED ON LEVEL OF PROGRAM AND GENDER BY PROVINCE (PRIVATE)	22c	JUMLAH MAHASISWA TERDAFTAR MENURUT JENJANG PROGRAM DAN JENIS KELAMIN TIAP PROVINSI (SWASTA)	94
NUMBER OF ENROLLED STUDENTS BASED ON LEVEL OF PROGRAM AND GENDER BY PUBLIC HIGHER EDUCATION (HE) (PUBLIC)	23	JUMLAH MAHASISWA TERDAFTAR MENURUT JENJANG PROGRAM DAN JENIS KELAMIN TIAP PERGURUAN TINGGI (PT) NEGERI (NEGERI)	96
NUMBER OF ENROLLED STUDENTS BASED ON LEVEL OF PROGRAM AND GENDER BY REGIONAL OFFICE (PRIVATE)	24	JUMLAH MAHASISWA TERDAFTAR MENURUT JENJANG PROGRAM DAN JENIS KELAMIN TIAP LLDIKTI (SWASTA)	104
TREND OF HIGHER EDUCATION (HE) ENROLLED STUDENT BY PROVINCE (MoRTHE)	25	PERKEMBANGAN JUMLAH MAHASISWA TERDAFTAR PERGURUAN TINGGI (PT) TIAP PROVINSI (RISTEKDIKTI)	106
NUMBER OF GRADUATES BASED ON FORM OF EDUCATION BY PROVINCE (NATIONAL)	26	JUMLAH LULUSAN MENURUT BENTUK PENDIDIKAN TIAP PROVINSI (NASIONAL)	108
NUMBER OF GRADUATES BASED ON FORM OF EDUCATION BY PROVINCE (MoRTHE)	26a	JUMLAH LULUSAN MENURUT BENTUK PENDIDIKAN TIAP PROVINSI (RISTEKDIKTI)	109
NUMBER OF GRADUATES BASED ON FORM OF EDUCATION BY PROVINCE (PUBLIC)	26b	JUMLAH LULUSAN MENURUT BENTUK PENDIDIKAN TIAP PROVINSI (NEGERI)	110
NUMBER OF GRADUATES BASED ON FORM OF EDUCATION BY PROVINCE (PRIVATE)	26c	JUMLAH LULUSAN MENURUT BENTUK PENDIDIKAN TIAP PROVINSI (SWASTA)	111
NUMBER OF GRADUATES BASED ON LEVEL OF PROGRAM AND GENDER BY PROVINCE (NATIONAL)	27	JUMLAH LULUSAN MENURUT JENJANG PROGRAM DAN JENIS KELAMIN TIAP PROVINSI (NASIONAL)	112
NUMBER OF GRADUATES BASED ON LEVEL OF PROGRAM AND GENDER BY PROVINCE (MoRTHE)	27a	JUMLAH LULUSAN MENURUT JENJANG PROGRAM DAN JENIS KELAMIN TIAP PROVINSI (RISTEKDIKTI)	114
NUMBER OF GRADUATES BASED ON LEVEL OF PROGRAM AND GENDER BY PROVINCE (PUBLIC)	27b	JUMLAH LULUSAN MENURUT JENJANG PROGRAM DAN JENIS KELAMIN TIAP PROVINSI (NEGERI)	116
NUMBER OF GRADUATES BASED ON LEVEL OF PROGRAM AND GENDER BY PROVINCE (PRIVATE)	27c	JUMLAH LULUSAN MENURUT JENJANG PROGRAM DAN JENIS KELAMIN TIAP PROVINSI (SWASTA)	118
NUMBER OF GRADUATES BASED ON LEVEL OF PROGRAM AND GENDER BY PUBLIC HIGHER EDUCATION (HE) (PUBLIC)	28	JUMLAH LULUSAN MENURUT JENJANG PROGRAM DAN JENIS KELAMIN TIAP PERGURUAN TINGGI (PT) (NEGERI)	120
NUMBER OF GRADUATES BASED ON LEVEL OF PROGRAM AND GENDER BY REGIONAL OFFICE (PRIVATE)	29	JUMLAH LULUSAN MENURUT JENJANG PROGRAM DAN JENIS KELAMIN TIAP LLDIKTI (SWASTA)	128
TREND OF HIGHER EDUCATION (HE) GRADUATES BY PROVINCE (MoRTHE)	30	PERKEMBANGAN JUMLAH LULUSAN PERGURUAN TINGGI (PT) TIAP PROVINSI (RISTEKDIKTI)	130
NUMBER OF LECTURERS BASED ON FORM OF EDUCATION BY PROVINCE (NATIONAL)	31	JUMLAH DOSEN MENURUT BENTUK PENDIDIKAN TIAP PROVINSI (NASIONAL)	135
NUMBER OF LECTURERS BASED ON GENDER AND PERSONNEL STATUS BY PROVINCE (NATIONAL)	32	JUMLAH DOSEN MENURUT JENIS KELAMIN DAN STATUS KEPEGAWAIAN TIAP PROVINSI (NASIONAL)	140
NUMBER OF LECTURERS BASED ON GENDER BY PUBLIC HIGHER EDUCATION (HE) (PUBLIC)	33	JUMLAH DOSEN MENURUT JENIS KELAMIN TIAP PERGURUAN TINGGI (PT) (NEGERI)	142
NUMBER OF LECTURERS BASED ON GENDER BY REGIONAL OFFICE (PRIVATE)	34	JUMLAH DOSEN MENURUT JENIS KELAMIN TIAP LLDIKTI (SWASTA)	146
NUMBER OF LECTURERS BASED ON PERSONNEL STATUS AND HIGHEST CERTIFICATE BY PROVINCE (NATIONAL)	35	JUMLAH DOSEN MENURUT STATUS KEPEGAWAIAN DAN PENDIDIKAN TERTINGGI TIAP PROVINSI (NASIONAL)	148
NUMBER OF LECTURERS BASED ON PERSONNEL STATUS AND HIGHEST CERTIFICATE BY PUBLIC HIGHER EDUCATION (HE) (PUBLIC)	36	JUMLAH DOSEN MENURUT STATUS KEPEGAWAIAN DAN PENDIDIKAN TERTINGGI TIAP PERGURUAN TINGGI (PT) NEGERI (NEGERI)	156
NUMBER OF LECTURERS BASED ON PERSONNEL STATUS AND HIGHEST CERTIFICATE BY REGIONAL OFFICE (PRIVATE)	37	JUMLAH DOSEN MENURUT STATUS KEPEGAWAIAN DAN PENDIDIKAN TERTINGGI TIAP LLDIKTI (SWASTA)	164
NUMBER OF LECTURERS BASED ON FUNCTIONAL TITLE BY PROVINCE (NATIONAL)	38	JUMLAH DOSEN MENURUT JABATAN FUNGSIONAL TIAP PROVINSI (NASIONAL)	166

**DAFTAR TABEL****LIST OF TABLES**

<b>DATA</b>	<b>No.</b>	<b>DATA</b>	<b>Halaman/Page</b>
<i>NUMBER OF LECTURERS BASED ON FUNCTIONAL TITLE BY PROVINCE (MoRTHE)</i>	<b>38A</b>	JUMLAH DOSEN MENURUT JABATAN FUNGSIONAL TIAP PROVINSI (RISTEKDIKT)	<b>167</b>
<i>NUMBER OF LECTURERS BASED ON FUNCTIONAL TITLE BY PROVINCE (PUBLIC)</i>	<b>38B</b>	JUMLAH DOSEN MENURUT JABATAN FUNGSIONAL TIAP PROVINSI (NEGERI)	<b>168</b>
<i>NUMBER OF LECTURERS BASED ON FUNCTIONAL TITLE BY PROVINCE (PRIVATE)</i>	<b>38C</b>	JUMLAH DOSEN MENURUT JABATAN FUNGSIONAL TIAP PROVINSI (SWASTA)	<b>169</b>
<i>NUMBER OF LECTURERS BASED ON FUNCTIONAL TITLE BY PUBLIC HIGHER EDUCATION (HE) (PUBLIC)</i>	<b>39</b>	JUMLAH DOSEN MENURUT JABATAN FUNGSIONAL TIAP PERGURUAN TINGGI (PT) NEGERI (NEGERI)	<b>170</b>
<i>NUMBER OF LECTURERS BASED ON FUNCTIONAL TITLE BY REGIONAL OFFICE (PRIVATE)</i>	<b>40</b>	JUMLAH DOSEN MENURUT JABATAN FUNGSIONAL TIAP LLDIKTI (SWASTA)	<b>174</b>
<i>NUMBER OF LECTURERS BASED ON REGISTRATION NUMBER BY PROVINCE (NATIONAL)</i>	<b>41</b>	JUMLAH DOSEN MENURUT JENIS NOMOR REGISTRASI TIAP PROVINSI (NASIONAL)	<b>175</b>
<i>NUMBER OF LECTURERS BASED ON REGISTRATION NUMBER BY PROVINCE (MoRTHE)</i>	<b>41A</b>	JUMLAH DOSEN MENURUT JENIS NOMOR REGISTRASI TIAP PROVINSI (RISTEKDIKT)	<b>176</b>
<i>NUMBER OF LECTURERS BASED ON REGISTRATION NUMBER BY PROVINCE (PUBLIC)</i>	<b>41B</b>	JUMLAH DOSEN MENURUT JENIS NOMOR REGISTRASI TIAP PROVINSI (NEGERI)	<b>177</b>
<i>NUMBER OF LECTURERS BASED ON REGISTRATION NUMBER BY PROVINCE (PRIVATE)</i>	<b>41C</b>	JUMLAH DOSEN MENURUT JENIS NOMOR REGISTRASI TIAP PROVINSI (SWASTA)	<b>178</b>
<i>NUMBER OF LECTURERS BASED ON REGISTRATION NUMBER BY PUBLIC HIGHER EDUCATION (HE) (PUBLIC)</i>	<b>42</b>	JUMLAH DOSEN MENURUT JENIS NOMOR REGISTRASI TIAP PERGURUAN TINGGI (PT) NEGERI (NEGERI)	<b>179</b>
<i>NUMBER OF LECTURERS BASED ON REGISTRATION NUMBER BY REGIONAL OFFICE (PRIVATE)</i>	<b>43</b>	JUMLAH DOSEN MENURUT JENIS NOMOR REGISTRASI TIAP LLDIKTI (SWASTA)	<b>183</b>
<i>NUMBER OF LECTURERS BASED ON AGE-GROUP BY PROVINCE (NATIONAL)</i>	<b>44</b>	JUMLAH DOSEN MENURUT KELOMPOK UMUR TIAP PROVINSI (NASIONAL)	<b>184</b>
<i>NUMBER OF LECTURERS BASED ON AGE-GROUP BY PROVINCE (MoRTHE)</i>	<b>44A</b>	JUMLAH DOSEN MENURUT KELOMPOK UMUR TIAP PROVINSI (RISTEKDIKT)	<b>185</b>
<i>NUMBER OF LECTURERS BASED ON AGE-GROUP BY PROVINCE (PUBLIC)</i>	<b>44B</b>	JUMLAH DOSEN MENURUT KELOMPOK UMUR TIAP PROVINSI (NEGERI)	<b>186</b>
<i>NUMBER OF LECTURERS BASED ON AGE-GROUP BY PROVINCE (PRIVATE)</i>	<b>44C</b>	JUMLAH DOSEN MENURUT KELOMPOK UMUR TIAP PROVINSI (SWASTA)	<b>187</b>
<i>NUMBER OF LECTURERS BASED ON AGE-GROUP BY PUBLIC HIGHER EDUCATION (HE) (PUBLIC)</i>	<b>45</b>	JUMLAH DOSEN MENURUT KELOMPOK UMUR TIAP PERGURUAN TINGGI (PT) NEGERI (NEGERI)	<b>188</b>
<i>NUMBER OF LECTURERS BASED ON AGE-GROUP BY REGIONAL OFFICE (PRIVATE)</i>	<b>46</b>	JUMLAH DOSEN MENURUT KELOMPOK UMUR TIAP LLDIKTI (SWASTA)	<b>192</b>
<i>TREND OF LECTURER AT HIGHER EDUCATION (HE) BY PROVINCE (MoRTHE)</i>	<b>47</b>	PERKEMBANGAN JUMLAH DOSEN PERGURUAN TINGGI (PT) TIAP PROVINSI (RISTEKDIKT)	<b>194</b>
<i>RATIOS OF STUDENT TO INSTITUTION BY PROVINCE (NATIONAL)</i>	<b>48</b>	RASIO MAHASISWA PER LEMBAGA TIAP PROVINSI (NASIONAL)	<b>196</b>
<i>RATIOS OF STUDENT TO INSTITUTION BY PROVINCE (MoRTHE)</i>	<b>48A</b>	RASIO MAHASISWA PER LEMBAGA TIAP PROVINSI (RISTEKDIKT)	<b>197</b>
<i>RATIOS OF STUDENT TO INSTITUTION BY PROVINCE (PUBLIC)</i>	<b>48B</b>	RASIO MAHASISWA PER LEMBAGA TIAP PROVINSI (NEGERI)	<b>198</b>
<i>RATIOS OF STUDENT TO INSTITUTION BY PROVINCE (PRIVATE)</i>	<b>48C</b>	RASIO MAHASISWA PER LEMBAGA TIAP PROVINSI (SWASTA)	<b>199</b>
<i>RATIOS OF STUDENT TO LECTURERS BY PROVINCE (NATIONAL)</i>	<b>49</b>	RASIO MAHASISWA PER DOSEN TIAP PROVINSI (NASIONAL)	<b>200</b>
<i>RATIOS OF STUDENT TO LECTURERS BY PROVINCE (MoRTHE)</i>	<b>49A</b>	RASIO MAHASISWA PER DOSEN TIAP PROVINSI (RISTEKDIKT)	<b>201</b>
<i>RATIOS OF STUDENT TO LECTURERS BY PROVINCE (PUBLIC)</i>	<b>49B</b>	RASIO MAHASISWA PER DOSEN TIAP PROVINSI (NEGERI)	<b>202</b>
<i>RATIOS OF STUDENT TO LECTURERS BY PROVINCE (PRIVATE)</i>	<b>49C</b>	RASIO MAHASISWA PER DOSEN TIAP PROVINSI (SWASTA)	<b>203</b>

**DAFTAR TABEL****LIST OF TABLES**

<b>DATA</b>	<b>No.</b>	<b>DATA</b>	<b>Halaman/Page</b>
<i>RATIOS OF STUDENT TO LECTURER BY REGIONAL OFFICE (MoRTHE)</i>	<b>50</b>	RASIO MAHASISWA PER DOSEN TIAP INSTITUSI (RISTEKDIKT)	<b>204</b>
<i>RATIOS OF LECTURER TO INSTITUTION BY PROVINCE (NATIONAL)</i>	<b>51</b>	RASIO DOSEN PER LEMBAGA TIAP PROVINSI (NASIONAL)	<b>205</b>
<i>RATIOS OF LECTURER TO INSTITUTION BY PROVINCE (MoRTHE)</i>	<b>51A</b>	RASIO DOSEN PER LEMBAGA TIAP PROVINSI (RISTEKDIKT)	<b>206</b>
<i>RATIOS OF LECTURER TO INSTITUTION BY PROVINCE (PUBLIC)</i>	<b>51B</b>	RASIO DOSEN PER LEMBAGA TIAP PROVINSI (NEGERI)	<b>207</b>
<i>RATIOS OF LECTURER TO INSTITUTION BY PROVINCE (PRIVATE)</i>	<b>51C</b>	RASIO DOSEN PER LEMBAGA TIAP PROVINSI (SWASTA)	<b>208</b>
<i>NUMBER OF ENROLLED STUDENTS AND DROP OUT RATES BY PROVINCE (NATIONAL)</i>	<b>52</b>	JUMLAH MAHASISWA TERDAFTAR DAN ANGKA PUTUS KULIAH TIAP PROVINSI (NASIONAL)	<b>210</b>
<i>NUMBER OF ENROLLED STUDENTS AND DROP OUT RATES BY PROVINCE (MoRTHE)</i>	<b>52A</b>	JUMLAH MAHASISWA TERDAFTAR DAN ANGKA PUTUS KULIAH TIAP PROVINSI (RISTEKDIKT)	<b>211</b>
<i>NUMBER OF ENROLLED STUDENTS AND DROP OUT RATES BY PROVINCE (PUBLIC)</i>	<b>52B</b>	JUMLAH MAHASISWA TERDAFTAR DAN ANGKA PUTUS KULIAH TIAP PROVINSI (NEGERI)	<b>212</b>
<i>NUMBER OF ENROLLED STUDENTS AND DROP OUT RATES BY PROVINCE (PRIVATE)</i>	<b>52C</b>	JUMLAH MAHASISWA TERDAFTAR DAN ANGKA PUTUS KULIAH TIAP PROVINSI (SWASTA)	<b>213</b>
<i>GROSS ENROLLMENT RATIO (GRE) (NATIONAL)</i>	<b>53</b>	ANGKA PARTISIPASI KASAR (APK) (NASIONAL)	<b>218</b>
<i>GROSS ENROLLMENT RATIO (GRE) (MoRTHE)</i>	<b>53A</b>	ANGKA PARTISIPASI KASAR (APK) (RISTEKDIKT)	<b>219</b>
<i>INTEGRATED ACADEMIC OPERATIONAL EXPENDITURE SYSTEM (IAOES) AND INTEGRATED ACADEMIC FEE (IAF)</i>	<b>54</b>	BIAYA KULIAH TUNGGAL (BKT) DAN UANG KULIAH TUNGGAL (UKT)	<b>222</b>
<i>STANDARD OPERATING UNIT (SOU) FOR LEGAL ENTITY STATE UNIVERSITY (PUBLIC)</i>	<b>55</b>	STANDAR SATUAN BIAYA OPERASIONAL (SSBO) PERGURUAN TINGGI NEGERI BADAN HUKUM (PTN-BH) (NEGERI)	<b>230</b>





01


**Statistik  
Pendidikan Tinggi**

*Higher Educational Statistical Year Book*

**2018**

*Overview*

# **GAMBARAN UMUM**





TABEL / TABLE: 1

**GAMBARAN UMUM PERGURUAN TINGGI (PT)**

OVERVIEW OF HIGHER EDUCATION (HE)

TAHUN / YEAR : 2018

Variabel Variables	Nasional/National		Ristekdikti/MoRTHE					
	Jml./No.	%	Negeri/Public		Swasta/Private		Total Ristekdikti/Total of MoRTHE	
			Jml./No.	%	Jml./No.	%	Jml./No.	%
(1)	(2)	(3)	(4)	(5)	(6)	(7)	(8)	(9)
<b>Lembaga / Institutions</b>	<b>4.670</b>	<b>100,00</b>	<b>122</b>	<b>100,00</b>	<b>3.171</b>	<b>100,00</b>	<b>3.293</b>	<b>100,00</b>
Universitas / University	581	12,44	63	51,64	500	15,77	563	17,10
Institut / Institute	214	4,58	12	9,84	79	2,49	91	2,76
Sekolah Tinggi / School of Higher Learning	2.525	54,07	-	0,00	1.449	45,70	1.449	44,00
Akademi / Academy	1.054	22,57	-	0,00	973	30,68	973	29,55
Akademi Komunitas/Community College	19	0,41	4	3,28	14	0,44	18	0,55
Politeknik / Polytechnic	277	5,93	43	35,25	156	4,92	199	6,04
<b>Program Studi/Study Program</b>	<b>27.779</b>	<b>100,00</b>	<b>6.725</b>	<b>100,00</b>	<b>14.429</b>	<b>100,00</b>	<b>21.154</b>	<b>100,00</b>
Universitas / University	14.104	50,77	5.383	80,04	7.855	54,44	13.238	62,58
Institut / Institute	2.973	10,70	549	8,16	667	4,62	1.216	5,75
Sekolah Tinggi / School of Higher Learning	7.377	26,56	-	0,00	4.091	28,35	4.091	19,34
Akademi / Academy	1.312	4,72	-	0,00	1.203	8,34	1.203	5,69
Akademi Komunitas/Community College	46	0,17	12	0,18	31	0,21	43	0,20
Politeknik / Polytechnic	1.967	7,08	781	11,61	582	4,03	1.363	6,44
<b>Mahasiswa Baru / New Entrants</b>	<b>1.732.308</b>	<b>100,00</b>	<b>550.797</b>	<b>100,00</b>	<b>921.359</b>	<b>100,00</b>	<b>1.472.156</b>	<b>100,00</b>
Universitas / University	1.111.495	64,16	481.611	87,44	557.200	60,48	1.038.811	70,56
Institut / Institute	126.533	7,30	26.388	4,79	34.208	3,71	60.596	4,12
Sekolah Tinggi / School of Higher Learning	336.133	19,40	-	0,00	249.688	27,10	249.688	16,96
Akademi / Academy	60.538	3,49	-	0,00	57.427	6,23	57.427	3,90
Akademi Komunitas/Community College	761	0,04	151	0,03	610	0,07	761	0,05
Politeknik / Polytechnic	96.848	5,59	42.647	7,74	22.226	2,41	64.873	4,41
<b>Mahasiswa Terdaftar / Students</b>	<b>8.043.480</b>	<b>100,00</b>	<b>2.492.103</b>	<b>100,00</b>	<b>4.459.021</b>	<b>100,00</b>	<b>6.951.124</b>	<b>100,00</b>
Universitas / University	5.235.327	65,09	2.240.176	89,89	2.701.392	60,58	4.941.568	71,09
Institut / Institute	618.749	7,69	94.579	3,80	189.397	4,25	283.976	4,09
Sekolah Tinggi / School of Higher Learning	1.577.807	19,62	-	0,00	1.251.226	28,06	1.251.226	18,00
Akademi / Academy	244.203	3,04	-	0,00	226.235	5,07	226.235	3,25
Akademi Komunitas/Community College	1.837	0,02	887	0,04	950	0,02	1.837	0,03
Politeknik / Polytechnic	365.557	4,54	156.461	6,28	89.821	2,01	246.282	3,54
<b>Lulusan / Graduates</b>	<b>1.247.116</b>	<b>100,00</b>	<b>389.881</b>	<b>100,00</b>	<b>723.494</b>	<b>100,00</b>	<b>1.113.375</b>	<b>100,00</b>
Universitas / University	762.009	61,10	337.876	86,66	391.922	54,17	729.798	65,55
Institut / Institute	78.268	6,28	20.830	5,34	26.317	3,64	47.147	4,23
Sekolah Tinggi / School of Higher Learning	266.082	21,34	-	0,00	227.565	31,45	227.565	20,44
Akademi / Academy	65.094,00	5,22	-	0,00	58.372	8,07	58.372	5,24
Akademi Komunitas / Community College	463,00	0,04	129	0,03	334	0,05	463	0,04
Politeknik / Polytechnic	75.200	6,03	31.046	7,96	18.984	2,62	50.030	4,49
<b>Dosen / Lecturers</b>	<b>294.820</b>	<b>100,00</b>	<b>75.892</b>	<b>100,00</b>	<b>177.140</b>	<b>100,00</b>	<b>253.032</b>	<b>100,00</b>
Universitas / University	169.352	57,44	62.733	82,66	97.385	54,98	160.118	63,28
Institut / Institute	21.684	7,35	5.255	6,92	7.208	4,07	12.463	4,93
Sekolah Tinggi / School of Higher Learning	66.602	22,59	-	0,00	51.376	29,00	51.376	20,30
Akademi / Academy	17.041,00	5,78	-	0,00	15.170	8,56	15.170	6,00
Akademi Komunitas/Community College	89,00	0,03	22	0,03	67	0,04	89	0,04
Politeknik / Polytechnic	20.052	6,80	7.882	10,39	5.934	3,35	13.816	5,46

TABEL / TABLE : 2

**JUMLAH MAHASISWA BARU MENURUT BENTUK PENDIDIKAN TIAP PROVINSI**

NUMBER OF NEW ENTRANTS BASED ON FORM OF EDUCATION BY PROVINCE

STATUS / STATUS : NASIONAL/ NATIONAL

PERGURUAN TINGGI (PT) / HIGHER EDUCATION (HE)

TAHUN / YEAR: 2018

Provinsi <i>Province</i>	Lembaga <i>Institutions</i>	Program Study <i>Study Program</i>	Mahasiswa Baru <i>New Entrants</i>	Mahasiswa Terdaftar <i>Enrolled Students</i>	Lulusan <i>Graduates</i>	Dosen <i>Lecturers</i>
(1)	(2)	(3)	(4)	(5)	(6)	(7)
D.K.I. Jakarta	424	2.400	286.205	1.348.156	196.705	31.017
Jawa Barat	581	3.334	209.555	937.711	162.111	36.755
Banten	165	807	64.985	278.457	36.983	10.282
Jawa Tengah	378	2.498	153.864	662.540	111.038	23.417
D.I. Yogyakarta	138	1.218	88.934	409.984	68.714	13.688
Jawa Timur	544	4.046	228.702	1.033.617	167.996	38.491
Aceh	169	901	37.117	192.581	27.459	10.400
Sumatera Utara	385	1.770	94.300	466.592	73.784	17.984
Sumatera Barat	136	934	49.717	215.943	39.260	8.934
Riau	111	566	35.785	173.079	27.535	6.114
Kepulauan Riau	59	252	10.328	50.020	7.705	2.159
Jambi	66	395	19.718	90.516	12.594	3.649
Sumatera Selatan	138	698	38.102	167.495	31.288	7.722
Bangka Belitung	23	87	3.613	17.014	2.231	842
Bengkulu	27	275	14.233	65.200	9.419	2.663
Lampung	124	711	35.537	155.079	23.802	6.453
Kalimantan Barat	80	378	21.781	103.099	15.666	3.581
Kalimantan Tengah	38	236	8.646	39.259	5.632	2.217
Kalimantan Selatan	68	399	25.648	104.546	18.575	4.650
Kalimantan Timur	79	414	19.331	105.147	14.186	4.440
Kalimantan Utara	10	42	2.560	10.670	1.387	457
Sulawesi Utara	91	486	20.695	103.439	13.883	5.177
Gorontalo	16	204	10.955	51.743	6.267	1.980
Sulawesi Tengah	53	281	19.851	98.143	11.381	3.854
Sulawesi Selatan	265	1.443	84.881	412.211	67.696	15.600
Sulawesi Barat	28	111	5.775	27.397	3.611	1.198
Sulawesi Tenggara	53	352	21.011	112.583	11.639	3.966
Maluku	43	284	10.463	53.133	8.299	2.949
Maluku Utara	26	222	8.196	47.448	4.168	2.141
Bali	80	549	28.755	143.046	21.455	7.044
Nusa Tenggara Barat	89	512	23.557	113.082	16.788	5.583
Nusa Tenggara Timur	75	433	25.802	121.135	15.101	4.670
Papua	73	343	16.456	90.963	8.116	2.989
Papua Barat	35	198	7.250	42.452	4.642	1.754
<b>Indonesia</b>	<b>4.670</b>	<b>27.779</b>	<b>1.732.308</b>	<b>8.043.480</b>	<b>1.247.116</b>	<b>294.820</b>

TABEL / TABLE: 2A

**GAMBARAN UMUM PERGURUAN TINGGI (PT) TIAP PROVINSI**

OVERVIEW OF HIGHER EDUCATION (HE) BY PROVINCE

STATUS / STATUS: RISTEKDIKTI/MoRTHE

PERGURUAN TINGGI (PT) / HIGHER EDUCATION (HE)

TAHUN / YEAR: 2018

Provinsi <i>Province</i>	Lembaga <i>Institutions</i>	Program Study <i>Study Program</i>	Mahasiswa Baru <i>New Entrants</i>	Mahasiswa Terdaftar <i>Enrolled Students</i>	Lulusan <i>Graduates</i>	Dosen <i>Lecturers</i>
(1)	(2)	(3)	(4)	(5)	(6)	(7)
D.K.I. Jakarta	320	2.039	272.958	1.292.571	187.005	28.076
Jawa Barat	397	2.684	182.431	828.532	145.706	31.702
Banten	122	615	59.084	257.717	35.096	9.166
Jawa Tengah	280	1.947	127.540	555.146	98.888	19.843
D.I. Yogyakarta	110	1.068	81.831	377.329	64.208	12.500
Jawa Timur	337	2.912	180.677	822.635	145.387	32.176
Aceh	118	605	25.034	133.989	21.336	8.306
Sumatera Utara	276	1.369	78.333	407.125	67.364	15.530
Sumatera Barat	105	691	40.762	174.108	34.882	7.621
Riau	80	417	27.425	132.682	22.076	4.659
Kepulauan Riau	33	181	9.079	43.661	7.091	1.806
Jambi	41	212	12.617	67.861	9.696	2.453
Sumatera Selatan	106	520	30.864	133.720	27.405	6.653
Bangka Belitung	18	58	2.841	12.034	1.719	664
Bengkulu	18	179	10.300	47.750	7.034	2.183
Lampung	84	471	24.216	115.830	19.486	5.224
Kalimantan Barat	48	268	19.132	90.181	13.493	2.952
Kalimantan Tengah	24	142	6.601	32.497	4.632	1.783
Kalimantan Selatan	49	283	20.143	88.347	16.075	3.850
Kalimantan Timur	56	330	16.823	94.209	12.853	3.970
Kalimantan Utara	8	40	2.461	10.399	1.387	450
Sulawesi Utara	53	345	18.422	94.005	12.414	4.683
Gorontalo	14	172	9.411	45.115	5.276	1.719
Sulawesi Tengah	35	215	17.451	89.665	10.523	3.423
Sulawesi Selatan	213	1.058	68.525	336.719	59.567	13.169
Sulawesi Barat	17	75	4.769	22.117	2.822	1.001
Sulawesi Tenggara	39	284	18.795	104.779	10.390	3.578
Maluku	30	214	9.026	44.169	6.984	2.546
Maluku Utara	18	155	6.686	41.176	3.696	1.902
Bali	67	474	26.269	134.045	19.846	6.505
Nusa Tenggara Barat	56	351	17.543	89.320	14.719	4.643
Nusa Tenggara Timur	56	379	23.481	111.923	13.607	4.233
Papua	44	244	14.553	81.285	6.940	2.538
Papua Barat	21	157	6.073	38.483	3.772	1.525
<b>Indonesia</b>	<b>3.293</b>	<b>21.154</b>	<b>1.472.156</b>	<b>6.951.124</b>	<b>1.113.375</b>	<b>253.032</b>

TABEL / TABLE : 2B

**GAMBARAN UMUM PERGURUAN TINGGI (PT) TIAP PROVINSI**

OVERVIEW OF HIGHER EDUCATION (HE) BY PROVINCE

STATUS / STATUS: NEGERI / PUBLIC

PERGURUAN TINGGI (PT) / HIGHER EDUCATION (HE)

TAHUN / YEAR : 2018

Provinsi <i>Province</i>	Lembaga <i>Institutions</i>	Program Study <i>Study Program</i>	Mahasiswa Baru <i>New Entrants</i>	Mahasiswa Terdaftar <i>Enrolled Students</i>	Lulusan <i>Graduates</i>	Dosen <i>Lecturers</i>
(1)	(2)	(3)	(4)	(5)	(6)	(7)
D.K.I. Jakarta	5	415	142.916	677.335	81.368	4.464
Jawa Barat	12	851	45.101	175.261	39.543	7.999
Banten	1	50	4.058	18.512	2.530	689
Jawa Tengah	9	585	39.435	155.635	31.939	6.355
D.I. Yogyakarta	4	428	25.198	123.418	23.108	4.542
Jawa Timur	17	926	69.454	301.160	55.947	10.367
Aceh	7	253	13.368	69.607	9.613	3.387
Sumatera Utara	3	250	16.110	75.804	15.194	2.903
Sumatera Barat	5	293	21.464	81.001	14.945	3.348
Riau	2	114	7.660	38.428	8.058	1.369
Kepulauan Riau	2	35	2.533	9.745	1.706	342
Jambi	1	88	5.774	34.002	3.970	957
Sumatera Selatan	2	142	10.200	33.683	8.152	1.774
Bangka Belitung	2	26	1.404	5.019	977	253
Bengkulu	2	81	4.677	20.261	3.181	863
Lampung	3	179	9.406	38.901	5.628	1.802
Kalimantan Barat	4	144	10.565	47.997	6.554	1.428
Kalimantan Tengah	1	55	2.631	15.263	2.094	802
Kalimantan Selatan	3	126	8.663	35.895	5.708	1.416
Kalimantan Timur	5	159	7.624	42.430	6.783	1.664
Kalimantan Utara	1	21	1.707	6.216	903	267
Sulawesi Utara	4	173	12.306	61.477	8.191	2.876
Gorontalo	1	90	5.051	22.067	2.899	750
Sulawesi Tengah	1	77	10.362	40.782	4.836	1.413
Sulawesi Selatan	4	311	17.587	72.719	14.262	3.217
Sulawesi Barat	1	19	1.987	6.509	206	268
Sulawesi Tenggara	2	131	10.041	60.941	4.249	1.635
Maluku	3	112	5.093	22.996	3.414	1.410
Maluku Utara	1	43	2.912	17.659	1.190	603
Bali	4	211	7.604	54.203	8.191	2.842
Nusa Tenggara Barat	1	58	6.476	26.906	3.942	1.081
Nusa Tenggara Timur	4	114	12.552	49.015	5.534	1.389
Papua	3	106	7.070	37.868	3.423	873
Papua Barat	2	59	1.808	13.388	1.643	544
<b>Indonesia</b>	<b>122</b>	<b>6.725</b>	<b>550.797</b>	<b>2.492.103</b>	<b>389.881</b>	<b>75.892</b>

TABEL / TABLE : 2C

**GAMBARAN UMUM PERGURUAN TINGGI (PT) TIAP PROVINSI**

OVERVIEW OF HIGHER EDUCATION (HE) BY PROVINCE

STATUS / STATUS : SWASTA / PRIVATE

PERGURUAN TINGGI (PT) / HIGHER EDUCATION (HE)

TAHUN / YEAR : 2018

Provinsi <i>Province</i>	Lembaga <i>Institutions</i>	Program Study <i>Study Program</i>	Mahasiswa Baru <i>New Entrants</i>	Mahasiswa Terdaftar <i>Enrolled Students</i>	Lulusan <i>Graduates</i>	Dosen <i>Lecturers</i>
(1)	(2)	(3)	(4)	(5)	(6)	(7)
D.K.I. Jakarta	315	1.624	130.042	615.236	105.637	23.612
Jawa Barat	385	1.833	137.330	653.271	106.163	23.703
Banten	121	565	55.026	239.205	32.566	8.477
Jawa Tengah	271	1.362	88.105	399.511	66.949	13.488
D.I. Yogyakarta	106	640	56.633	253.911	41.100	7.958
Jawa Timur	320	1.986	111.223	521.475	89.440	21.809
Aceh	111	352	11.666	64.382	11.723	4.919
Sumatera Utara	273	1.119	62.223	331.321	52.170	12.627
Sumatera Barat	100	398	19.298	93.107	19.937	4.273
Riau	78	303	19.765	94.254	14.018	3.290
Kepulauan Riau	31	146	6.546	33.916	5.385	1.464
Jambi	40	124	6.843	33.859	5.726	1.496
Sumatera Selatan	104	378	20.664	100.037	19.253	4.879
Bangka Belitung	16	32	1.437	7.015	742	411
Bengkulu	16	98	5.623	27.489	3.853	1.320
Lampung	81	292	14.810	76.929	13.858	3.422
Kalimantan Barat	44	124	8.567	42.184	6.939	1.524
Kalimantan Tengah	23	87	3.970	17.234	2.538	981
Kalimantan Selatan	46	157	11.480	52.452	10.367	2.434
Kalimantan Timur	51	171	9.199	51.779	6.070	2.306
Kalimantan Utara	7	19	754	4.183	484	183
Sulawesi Utara	49	172	6.116	32.528	4.223	1.807
Gorontalo	13	82	4.360	23.048	2.377	969
Sulawesi Tengah	34	138	7.089	48.883	5.687	2.010
Sulawesi Selatan	209	747	50.938	264.000	45.305	9.952
Sulawesi Barat	16	56	2.782	15.608	2.616	733
Sulawesi Tenggara	37	153	8.754	43.838	6.141	1.943
Maluku	27	102	3.933	21.173	3.570	1.136
Maluku Utara	17	112	3.774	23.517	2.506	1.299
Bali	63	263	18.665	79.842	11.655	3.663
Nusa Tenggara Barat	55	293	11.067	62.414	10.777	3.562
Nusa Tenggara Timur	52	265	10.929	62.908	8.073	2.844
Papua	41	138	7.483	43.417	3.517	1.665
Papua Barat	19	98	4.265	25.095	2.129	981
<b>Indonesia</b>	<b>3.171</b>	<b>14.429</b>	<b>921.359</b>	<b>4.459.021</b>	<b>723.494</b>	<b>177.140</b>

TABEL / TABLE : 3

**GAMBARAN UMUM PERGURUAN TINGGI (PT) NEGERI**

OVERVIEW OF PUBLIC HIGHER EDUCATION (HE)

STATUS / STATUS : NEGERI / PUBLIC

PERGURUAN TINGGI (PT) / HIGHER EDUCATION (HE)

TAHUN / YEAR : 2018

Perguruan Tinggi <i>College</i>	Program Study <i>Study Program</i>	Mahasiswa Baru <i>New Entrants</i>	Mahasiswa Terdaftar <i>Enrolled Students</i>	Lulusan <i>Graduates</i>	Dosen <i>Lecturers</i>
(1)	(2)	(3)	(4)	(5)	(6)
Akademi Komunitas Negeri Aceh Barat	3	-	3	-	7
Akademi Komunitas Negeri Pacitan	3	108	184	54	5
Akademi Komunitas Negeri Putra Sang Fajar Blitar	3	43	236	75	10
Akademi Komunitas Negeri Rejang Lebong	3	-	464	-	-
Institut Pertanian Bogor	203	8.422	31.745	7.205	1.289
Institut Seni Budaya Indonesia Aceh	7	63	300	-	49
Institut Seni Budaya Indonesia Bandung	10	31	2.763	486	164
Institut Seni Budaya Indonesia Tanah Papua	5	43	351	-	1
Institut Seni Indonesia Denpasar	14	529	1.752	345	213
Institut Seni Indonesia Padang Panjang	12	679	2.484	336	230
Institut Seni Indonesia Surakarta	15	54	3.121	286	233
Institut Seni Indonesia Yogyakarta	27	1.301	5.569	885	307
Institut Teknologi Bandung	145	7.686	19.547	6.119	1.415
Institut Teknologi Kalimantan	14	734	1.863	96	103
Institut Teknologi Sepuluh Nopember	73	5.248	21.974	5.052	997
Institut Teknologi Sumatera	24	1.598	3.110	20	254
Politeknik Elektronika Negeri Surabaya	31	912	3.762	757	175
Politeknik Manufaktur Bandung	15	309	1.055	291	99
Politeknik Manufaktur Negeri Bangka Belitung	5	267	669	166	72
Politeknik Maritim Negeri Indonesia	4	107	352	103	38
Politeknik Negeri Ambon	20	184	1.531	134	245
Politeknik Negeri Bali	20	1.649	6.030	898	414
Politeknik Negeri Balikpapan	7	371	940	243	75
Politeknik Negeri Bandung	41	1.909	5.964	1.549	501
Politeknik Negeri Banjarmasin	17	892	3.052	865	193
Politeknik Negeri Banyuwangi	7	986	3.414	2	66
Politeknik Negeri Batam	16	1.331	3.904	761	163
Politeknik Negeri Bengkalis	19	690	2.449	514	147
Politeknik Negeri Cilacap	7	325	897	158	41
Politeknik Negeri Fakfak	5	87	702	1	48
Politeknik Negeri Indramayu	5	350	916	140	39



TABEL / TABLE : 3 (Lanjutan/*Continued*)  
**GAMBARAN UMUM PERGURUAN TINGGI (PT) NEGERI**  
*OVERVIEW OF PUBLIC HIGHER EDUCATION (HE)*  
 STATUS / STATUS: NEGERI / *PUBLIC*  
 PERGURUAN TINGGI (PT) / *HIGHER EDUCATION (HE)*  
 TAHUN / YEAR : 2018

Perguruan Tinggi <i>College</i>	Program Study <i>Study Program</i>	Mahasiswa Baru <i>New Entrants</i>	Mahasiswa Terdaftar <i>Enrolled Students</i>	Lulusan <i>Graduates</i>	Dosen <i>Lecturers</i>
(1)	(2)	(3)	(4)	(5)	(6)
Politeknik Negeri Jakarta	42	2.682	8.152	2.265	389
Politeknik Negeri Jember	32	2.583	9.670	1.632	252
Politeknik Negeri Ketapang	8	460	1.283	64	56
Politeknik Negeri Kupang	18	1.751	6.600	1.019	186
Politeknik Negeri Lampung	33	1.478	5.275	897	191
Politeknik Negeri Lhokseumawe	31	1.264	5.228	886	307
Politeknik Negeri Madiun	8	506	1.427	453	84
Politeknik Negeri Madura	4	139	336	83	30
Politeknik Negeri Malang	42	3.946	11.700	3.019	480
Politeknik Negeri Manado	19	1.370	4.589	783	301
Politeknik Negeri Medan	20	2.245	10.109	2.032	323
Politeknik Negeri Media Kreatif	10	158	2.716	806	116
Politeknik Negeri Nusa Utara	6	217	1.352	250	60
Politeknik Negeri Padang	34	1.650	5.223	1.275	306
Politeknik Negeri Pontianak	30	2.062	6.265	1.049	297
Politeknik Negeri Samarinda	35	17	6.368	1.250	265
Politeknik Negeri Sambas	9	423	1.027	148	68
Politeknik Negeri Semarang	24	1.550	5.006	1.336	330
Politeknik Negeri Sriwijaya	32	2.266	7.830	1.872	368
Politeknik Negeri Subang	3	96	271	9	20
Politeknik Negeri Tanah Laut	4	260	816	115	48
Politeknik Negeri Ujung Pandang	33	1.332	4.289	890	292
Politeknik Perikanan Negeri Tual	10	321	1.753	148	87
Politeknik Perkapalan Negeri Surabaya	14	745	3.368	543	149
Politeknik Pertanian Negeri Kupang	19	1.027	4.265	642	155
Politeknik Pertanian Negeri Pangkajene Kepulauan	19	571	2.063	571	157
Politeknik Pertanian Negeri Payakumbuh	13	602	1.883	427	154
Politeknik Pertanian Negeri Samarinda	10	557	1.960	-	95
Universitas Airlangga	168	10.164	41.486	8.489	1.890
Universitas Andalas	122	7.380	31.337	6.616	1.469
Universitas Bangka Belitung	21	1.137	4.350	811	181

TABEL / TABLE : 3 (Lanjutan/Continued)

**GAMBARAN UMUM PERGURUAN TINGGI (PT) NEGERI**

OVERVIEW OF PUBLIC HIGHER EDUCATION (HE)

STATUS / STATUS : NEGERI / PUBLIC

PERGURUAN TINGGI (PT) / HIGHER EDUCATION (HE)

TAHUN / YEAR : 2018

Perguruan Tinggi <i>College</i>	Program Study <i>Study Program</i>	Mahasiswa Baru <i>New Entrants</i>	Mahasiswa Terdaftar <i>Enrolled Students</i>	Lulusan <i>Graduates</i>	Dosen <i>Lecturers</i>
(1)	(2)	(3)	(4)	(5)	(6)
Universitas Bengkulu	78	4.677	19.797	3.181	863
Universitas Borneo Tarakan	21	1.707	6.216	903	267
Universitas Brawijaya	171	14.151	73.144	14.397	2.183
Universitas Cenderawasih	76	5.025	28.832	3.002	646
Universitas Diponegoro	150	12.803	51.516	9.083	1.715
Universitas Gadjah Mada	265	14.556	62.031	15.304	2.722
Universitas Halu Oleo	106	8.386	53.371	3.602	1.421
Universitas Hasanuddin	159	7.908	33.699	7.036	1.895
Universitas Indonesia	238	12.682	48.323	12.662	2.396
Universitas Jambi	88	5.774	34.002	3.970	957
Universitas Jember	101	7.770	32.347	4.338	1.186
Universitas Jenderal Soedirman	85	5.712	20.953	4.516	1.047
Universitas Khairun	43	2.912	17.659	1.190	603
Universitas Lambung Mangkurat	105	7.511	32.027	4.728	1.175
Universitas Lampung	122	6.330	30.516	4.711	1.357
Universitas Malikussaleh	36	2.921	16.956	1.544	558
Universitas Maritim Raja Ali Haji (UMRAH)	19	1.202	5.841	945	179
Universitas Mataram	58	6.476	26.906	3.942	1.081
Universitas Mulawarman	93	5.945	31.299	5.194	1.126
Universitas Musamus Merauke	25	2.002	8.685	421	226
Universitas Negeri Gorontalo	90	5.051	22.067	2.899	750
Universitas Negeri Jakarta	102	6.985	27.244	5.527	923
Universitas Negeri Makassar	100	7.776	32.668	5.765	873
Universitas Negeri Malang	113	9.549	38.601	7.409	1.091
Universitas Negeri Manado	66	4.253	25.495	3.064	859
Universitas Negeri Medan	73	4.547	26.996	4.563	976
Universitas Negeri Padang	112	11.153	40.074	6.291	1.189
Universitas Negeri Semarang	104	7.350	30.987	7.033	1.086
Universitas Negeri Surabaya	96	6.624	30.781	5.425	954
Universitas Negeri Yogyakarta	106	7.004	30.352	5.935	1.025
Universitas Nusa Cendana	61	8.416	28.516	3.349	900

TABEL / TABLE : 3 (Lanjutan/Continued)

**GAMBARAN UMUM PERGURUAN TINGGI (PT) NEGERI**

OVERVIEW OF PUBLIC HIGHER EDUCATION (HE)

STATUS / STATUS : NEGERI / PUBLIC

PERGURUAN TINGGI (PT) / HIGHER EDUCATION (HE)

TAHUN / YEAR : 2018

Perguruan Tinggi <i>College</i>	Program Study <i>Study Program</i>	Mahasiswa Baru <i>New Entrants</i>	Mahasiswa Terdaftar <i>Enrolled Students</i>	Lulusan <i>Graduates</i>	Dosen <i>Lecturers</i>
(1)	(2)	(3)	(4)	(5)	(6)
Universitas Padjadjaran	186	8.897	34.907	9.596	2.060
Universitas Palangka Raya	55	2.631	15.263	2.094	802
Universitas Papua	54	1.721	12.686	1.642	496
Universitas Pattimura	82	4.588	19.712	3.132	1.078
Universitas Pembangunan Nasional Veteran Jakarta	26	2.968	10.228	1.819	358
Universitas Pembangunan Nasional Veteran Jawa Timur	24	2.510	13.587	1.646	412
Universitas Pembangunan Nasional Veteran Yogyakarta	30	2.337	25.466	984	488
Universitas Pendidikan Ganesha	65	3.133	12.890	2.671	476
Universitas Pendidikan Indonesia	145	8.618	38.988	7.537	1.242
Universitas Pendidikan Indonesia	95	6.970	35.979	7.544	1.222
Universitas Riau	82	6.466	30.041	4.094	1.656
Universitas Sam Ratulangi	25	1.309	7.789	945	450
Universitas Samudra	176	9.948	35.115	9.122	1.684
Universitas Sebelas Maret	25	1.655	7.570	647	214
Universitas Sembilanbelas November Kolaka	28	2.902	14.368	2.359	343
Universitas Siliwangi	28	3.199	16.585	1.987	438
Universitas Singaperbangsa Karawang	110	7.934	25.853	6.280	1.406
Universitas Sriwijaya	19	1.987	6.509	206	268
Universitas Sulawesi Barat	50	4.058	18.512	2.530	689
Universitas Sultan Ageng Tirtayasa	157	9.318	38.699	8.599	1.604
Universitas Sumatera Utara	133	6.606	32.983	5.742	1.775
Universitas Syiah Kuala	77	10.362	40.782	4.836	1.413
Universitas Tadulako	97	7.620	39.422	5.293	1.007
Universitas Tanjungpura	39	120.123	588.824	60.554	671
Universitas Terbuka	18	1.205	6.348	496	241
Universitas Teuku Umar	20	1.586	7.688	302	181
Universitas Tidar	16	1.358	9.634	524	148
Universitas Timor	36	3.470	15.143	2.573	403
Universitas Trunojoyo	112	2.293	33.531	4.277	1.739
Universitas Udayana					

TABEL / TABLE : 4  
**GAMBARAN UMUM LLDIKTI**  
 OVERVIEW OF REGIONAL OFFICE  
 STATUS / STATUS : SWASTA / PRIVATE  
 PERGURUAN TINGGI (PT) / HIGHER EDUCATION (HE)  
 TAHUN / YEAR : 2018

LLDIKTI <i>Regional Office</i>	Program Study <i>Study Program</i>	Mahasiswa Baru <i>New Entrants</i>	Mahasiswa Terdaftar <i>Enrolled Students</i>	Lulusan <i>Graduates</i>	Dosen <i>Lecturers</i>
(1)	(2)	(3)	(4)	(5)	(6)
LLDIKTI Wilayah I	1.119	62.223	331.321	52.170	12.627
LLDIKTI Wilayah II	800	42.534	211.470	37.706	10.032
LLDIKTI Wilayah III	1.834	151.834	712.670	122.203	27.240
LLDIKTI Wilayah IV	2.188	170.564	795.042	122.163	28.552
LLDIKTI Wilayah V	640	56.633	253.911	41.100	7.958
LLDIKTI Wilayah VI	1.362	88.105	399.511	66.949	13.488
LLDIKTI Wilayah VII	1.986	111.223	521.475	89.440	21.809
LLDIKTI Wilayah VIII	821	40.661	205.164	30.505	10.069
LLDIKTI Wilayah IX	1.348	80.039	427.905	66.349	17.414
LLDIKTI Wilayah X	971	52.452	255.136	45.066	10.523
LLDIKTI Wilayah XI	558	33.970	167.832	26.398	7.428
LLDIKTI Wilayah XII	214	7.707	44.690	6.076	2.435
LLDIKTI Wilayah XIII	352	11.666	64.382	11.723	4.919
LLDIKTI Wilayah XIV	236	11.748	68.512	5.646	2.646
<b>Indonesia</b>	<b>14.429</b>	<b>921.359</b>	<b>4.459.021</b>	<b>723.494</b>	<b>177.140</b>

02

**Statistik  
Pendidikan Tinggi**

*Higher Educational Statistical Year Book*

**2018**

*Institutions*

**LEMBAGA**





TABEL / TABLE : 5

**JUMLAH LEMBAGA PERGURUAN TINGGI (PT) MENURUT BENTUK PENDIDIKAN TIAP PROVINSI**

NUMBER OF HIGHER EDUCATION (HE) INSTITUTIONS BASED ON FORM OF EDUCATION BY PROVINCE

STATUS/STATUS : NASIONAL / NATIONAL

PERGURUAN TINGGI (PT) / HIGHER EDUCATION (HE)

TAHUN / YEAR : 2018

Provinsi <i>Province</i>	Universitas <i>University</i>	Institut <i>Institute</i>	Sekolah Tinggi <i>Sch. of High. Learning</i>	Akademi <i>Academy</i>	Akademi Komunitas <i>Community College</i>	Politeknik <i>Polytechnic</i>	Jumlah <i>Total</i>
(1)	(2)	(3)	(4)	(5)	(6)	(7)	(8)
D.K.I. Jakarta	57	21	211	119	1	15	424
Jawa Barat	55	24	351	107	3	41	581
Banten	20	4	104	29	-	8	165
Jawa Tengah	51	14	167	109	2	35	378
D.I. Yogyakarta	26	7	56	39	1	9	138
Jawa Timur	96	51	288	79	3	27	544
Aceh	15	6	84	57	1	6	169
Sumatera Utara	38	13	190	123	-	21	385
Sumatera Barat	15	5	76	34	-	6	136
Riau	10	3	65	29	-	4	111
Kepulauan Riau	7	1	43	5	-	3	59
Jambi	5	2	40	17	-	2	66
Sumatera Selatan	16	2	77	33	-	10	138
Bangka Belitung	1	1	11	6	1	3	23
Bengkulu	5	2	12	5	1	2	27
Lampung	12	6	73	30	-	3	124
Kalimantan Barat	5	3	45	21	-	6	80
Kalimantan Tengah	6	2	23	4	-	3	38
Kalimantan Selatan	6	2	34	18	-	8	68
Kalimantan Timur	10	4	42	14	1	8	79
Kalimantan Utara	1	-	4	3	-	2	10
Sulawesi Utara	11	4	58	14	-	4	91
Gorontalo	5	1	7	1	-	2	16
Sulawesi Tengah	8	1	29	12	-	3	53
Sulawesi Selatan	23	8	143	78	2	11	265
Sulawesi Barat	3	1	19	4	-	1	28
Sulawesi Tenggara	8	3	20	18	-	4	53
Maluku	4	2	31	3	-	3	43
Maluku Utara	7	1	11	3	-	4	26
Bali	14	5	41	13	1	6	80
Nusa Tenggara Barat	15	9	53	8	1	3	89
Nusa Tenggara Timur	14	2	44	9	-	6	75
Papua	7	3	50	9	1	3	73
Papua Barat	5	1	23	1	-	5	35
<b>Indonesia</b>	<b>581</b>	<b>214</b>	<b>2.525</b>	<b>1.054</b>	<b>19</b>	<b>277</b>	<b>4.670</b>

TABEL / TABLE : 5A

**JUMLAH LEMBAGA PERGURUAN TINGGI (PT) MENURUT BENTUK PENDIDIKAN TIAP PROVINSI**

NUMBER OF HIGHER EDUCATION (HE) INSTITUTIONS BASED ON FORM OF EDUCATION BY PROVINCE

STATUS / STATUS : RISTEKDIKTI / MoRTHE

PERGURUAN TINGGI (PT) / HIGHER EDUCATION (HE)

TAHUN / YEAR : 2018

Provinsi Province	Universitas University	Institut Institute	Sekolah Tinggi Sch.of High.Learning	Akademi Academy	Akademi Komunitas Community College	Politeknik Polytechnic	Jumlah Total
(1)	(2)	(3)	(4)	(5)	(6)	(7)	(8)
D.K.I. Jakarta	56	17	119	117	1	10	320
Jawa Barat	53	12	198	100	3	31	397
Banten	19	1	67	29	-	6	122
Jawa Tengah	50	4	93	103	2	28	280
D.I. Yogyakarta	25	6	34	37	1	7	110
Jawa Timur	94	17	137	67	3	19	337
Aceh	14	1	49	48	1	5	118
Sumatera Utara	37	9	102	111	-	17	276
Sumatera Barat	14	2	52	34	-	3	105
Riau	9	-	40	28	-	3	80
Kepulauan Riau	7	1	18	5	-	2	33
Jambi	4	-	21	15	-	1	41
Sumatera Selatan	15	-	54	29	-	8	106
Bangka Belitung	1	-	9	5	1	2	18
Bengkulu	5	-	6	5	1	1	18
Lampung	11	2	39	30	-	2	84
Kalimantan Barat	5	1	19	18	-	5	48
Kalimantan Tengah	6	-	14	2	-	2	24
Kalimantan Selatan	5	-	20	17	-	7	49
Kalimantan Timur	10	2	24	12	1	7	56
Kalimantan Utara	1	-	2	3	-	2	8
Sulawesi Utara	11	1	25	14	-	2	53
Gorontalo	5	-	7	1	-	1	14
Sulawesi Tengah	8	-	17	9	-	1	35
Sulawesi Selatan	22	2	110	73	1	5	213
Sulawesi Barat	3	-	10	4	-	-	17
Sulawesi Tenggara	8	1	13	14	-	3	39
Maluku	4	-	21	3	-	2	30
Maluku Utara	7	-	5	3	-	3	18
Bali	14	4	31	12	1	5	67
Nusa Tenggara Barat	14	3	30	7	1	1	56
Nusa Tenggara Timur	14	2	28	8	-	4	56
Papua	7	2	23	9	1	2	44
Papua Barat	5	1	12	1	-	2	21
<b>Indonesia</b>	<b>563</b>	<b>91</b>	<b>1.449</b>	<b>973</b>	<b>18</b>	<b>199</b>	<b>3.293</b>



TABEL / TABLE : 5B

**JUMLAH LEMBAGA PERGURUAN TINGGI (PT) MENURUT BENTUK PENDIDIKAN TIAP PROVINSI**

NUMBER OF HIGHER EDUCATION (HE) INSTITUTIONS BASED ON FORM OF EDUCATION BY PROVINCE

STATUS / STATUS : NEGERI / PUBLIC

PERGURUAN TINGGI (PT) / HIGHER EDUCATION (HE)

TAHUN / YEAR : 2018

Provinsi <i>Province</i>	Universitas <i>University</i>	Institut <i>Institute</i>	Sekolah Tinggi <i>Sch. of High Learning</i>	Akademi <i>Academy</i>	Akademi Komunitas <i>Community College</i>	Politeknik <i>Polytechnic</i>	Jumlah <i>Total</i>
(1)	(2)	(3)	(4)	(5)	(6)	(7)	(8)
D.K.I. Jakarta	4	-	-	-	-	1	5
Jawa Barat	4	3	-	-	-	5	12
Banten	1	-	-	-	-	-	1
Jawa Tengah	5	1	-	-	-	3	9
D.I. Yogyakarta	3	1	-	-	-	-	4
Jawa Timur	7	1	-	-	2	7	17
Aceh	4	1	-	-	1	1	7
Sumatera Utara	2	-	-	-	-	1	3
Sumatera Barat	2	1	-	-	-	2	5
Riau	1	-	-	-	-	1	2
Kepulauan Riau	1	-	-	-	-	1	2
Jambi	1	-	-	-	-	-	1
Sumatera Selatan	1	-	-	-	-	1	2
Bangka Belitung	1	-	-	-	-	1	2
Bengkulu	1	-	-	-	1	-	2
Lampung	1	1	-	-	-	1	3
Kalimantan Barat	1	-	-	-	-	3	4
Kalimantan Tengah	1	-	-	-	-	-	1
Kalimantan Selatan	1	-	-	-	-	2	3
Kalimantan Timur	1	1	-	-	-	3	5
Kalimantan Utara	1	-	-	-	-	-	1
Sulawesi Utara	2	-	-	-	-	2	4
Gorontalo	1	-	-	-	-	-	1
Sulawesi Tengah	1	-	-	-	-	-	1
Sulawesi Selatan	2	-	-	-	-	2	4
Sulawesi Barat	1	-	-	-	-	-	1
Sulawesi Tenggara	2	-	-	-	-	-	2
Maluku	1	-	-	-	-	2	3
Maluku Utara	1	-	-	-	-	-	1
Bali	2	1	-	-	-	1	4
Nusa Tenggara Barat	1	-	-	-	-	-	1
Nusa Tenggara Timur	2	-	-	-	-	2	4
Papua	2	1	-	-	-	-	3
Papua Barat	1	-	-	-	-	1	2
<b>Indonesia</b>	<b>63</b>	<b>12</b>	<b>-</b>	<b>-</b>	<b>4</b>	<b>43</b>	<b>122</b>

TABEL / TABLE : 5C

**JUMLAH LEMBAGA PERGURUAN TINGGI (PT) MENURUT BENTUK PENDIDIKAN TIAP PROVINSI**

NUMBER OF HIGHER EDUCATION (HE) INSTITUTIONS BASED ON FORM OF EDUCATION BY PROVINCE

STATUS / STATUS : SWASTA / PRIVATE

PERGURUAN TINGGI (PT) / HIGHER EDUCATION (HE)

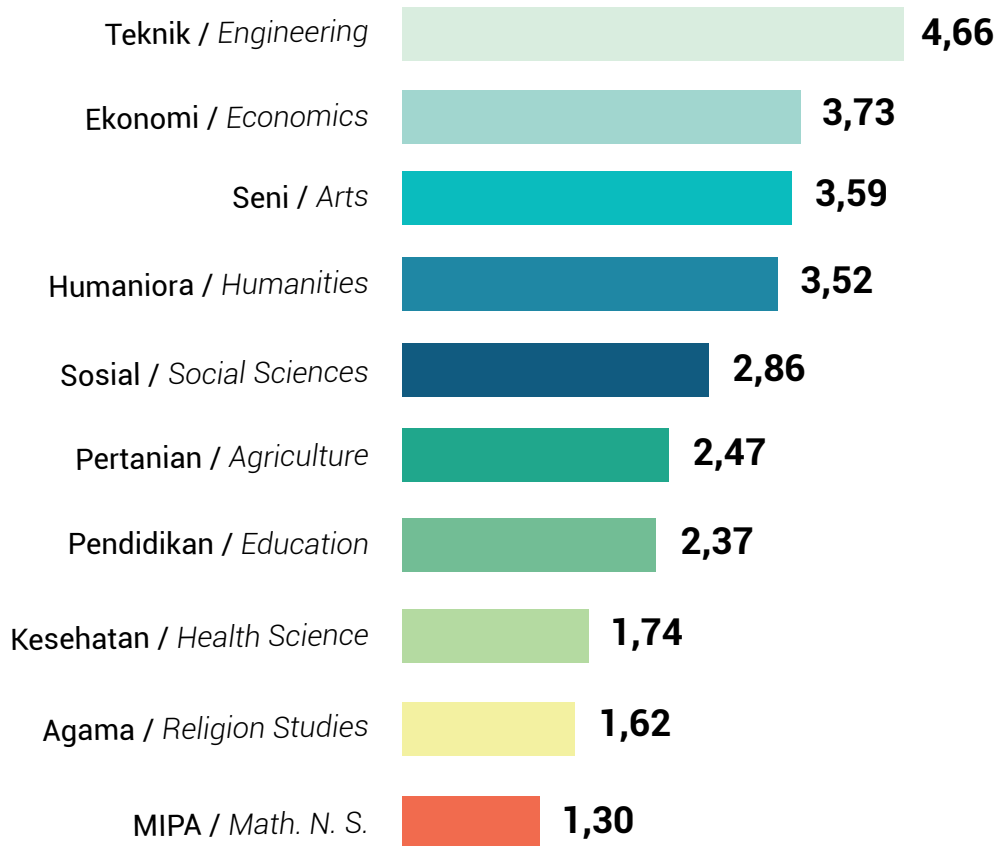
TAHUN / YEAR : 2018

Provinsi <i>Province</i>	Universitas <i>University</i>	Institut <i>Institute</i>	Sekolah Tinggi <i>Sch. of High Learning</i>	Akademi <i>Academy</i>	Akademi Komunitas <i>Community College</i>	Politeknik <i>Polytechnic</i>	Jumlah <i>Total</i>
(1)	(2)	(3)	(4)	(5)	(6)	(7)	(8)
D.K.I. Jakarta	52	17	119	117	1	9	315
Jawa Barat	49	9	198	100	3	26	385
Banten	18	1	67	29	-	6	121
Jawa Tengah	45	3	93	103	2	25	271
D.I. Yogyakarta	22	5	34	37	1	7	106
Jawa Timur	87	16	137	67	1	12	320
Aceh	10	-	49	48	-	4	111
Sumatera Utara	35	9	102	111	-	16	273
Sumatera Barat	12	1	52	34	-	1	100
Riau	8	-	40	28	-	2	78
Kepulauan Riau	6	1	18	5	-	1	31
Jambi	3	-	21	15	-	1	40
Sumatera Selatan	14	-	54	29	-	7	104
Bangka Belitung	-	-	9	5	1	1	16
Bengkulu	4	-	6	5	-	1	16
Lampung	10	1	39	30	-	1	81
Kalimantan Barat	4	1	19	18	-	2	44
Kalimantan Tengah	5	-	14	2	-	2	23
Kalimantan Selatan	4	-	20	17	-	5	46
Kalimantan Timur	9	1	24	12	1	4	51
Kalimantan Utara	-	-	2	3	-	2	7
Sulawesi Utara	9	1	25	14	-	-	49
Gorontalo	4	-	7	1	-	1	13
Sulawesi Tengah	7	-	17	9	-	1	34
Sulawesi Selatan	20	2	110	73	1	3	209
Sulawesi Barat	2	-	10	4	-	-	16
Sulawesi Tenggara	6	1	13	14	-	3	37
Maluku	3	-	21	3	-	-	27
Maluku Utara	6	-	5	3	-	3	17
Bali	12	3	31	12	1	4	63
Nusa Tenggara Barat	13	3	30	7	1	1	55
Nusa Tenggara Timur	12	2	28	8	-	2	52
Papua	5	1	23	9	1	2	41
Papua Barat	4	1	12	1	-	1	19
<b>Indonesia</b>	<b>500</b>	<b>79</b>	<b>1.449</b>	<b>973</b>	<b>14</b>	<b>156</b>	<b>3.171</b>

## Jumlah Mahasiswa Putus Kuliah Berdasarkan Kelompok Bidang Ilmu

*The Number of Drop Out Students Based on Academic Fields*

### Rasio Mahasiswa Putus Kuliah



Mahasiswa putus kuliah paling banyak berasal dari Kelompok Bidang Ilmu Teknik dengan rasio **4.66%** dari total mahasiswa bidang ilmu teknik.

*The majority of drop out college students come from the Engineering with a ratio of **4.66%** of the total Engineering students.*

TABEL / TABLE : 6

**PERKEMBANGAN JUMLAH LEMBAGA PERGURUAN TINGGI (PT) TIAP PROVINSI**

TREND OF HIGHER EDUCATION (HE) INSTITUTION BY PROVINCE

STATUS/STATUS: RISTEKDIKTI/MoRTHE

PERGURUAN TINGGI (PT) / HIGHER EDUCATION (HE)

TAHUN / YEAR: 2012/2013-2017/2018

Provinsi Province	2012/2013			2013/2014			2014/2015		
	Negeri Public	Swasta Private	Jumlah Total	Negeri Public	Swasta Private	Jumlah Total	Negeri Public	Swasta Private	Jumlah Total
(1)	(2)	(3)	(4)	(5)	(6)	(7)	(8)	(9)	(10)
D.K.I. Jakarta	5	330	335	5	329	334	5	317	322
Jawa Barat	7	391	398	7	393	400	12	377	389
Banten	1	105	106	1	113	114	1	114	115
Jawa Tengah	7	245	252	7	265	272	9	248	257
D.I. Yogyakarta	3	117	120	3	124	127	4	106	110
Jawa Timur	13	326	339	15	363	378	17	326	343
Aceh	3	102	105	3	99	102	7	109	116
Sumatera Utara	3	255	258	3	259	262	3	266	269
Sumatera Barat	5	109	114	5	102	107	5	102	107
Riau	2	76	78	2	75	77	2	76	78
Kepulauan Riau	2	24	26	2	26	28	2	30	32
Jambi	1	39	40	1	42	43	1	39	40
Sumatera Selatan	2	110	112	2	115	117	2	105	107
Bangka Belitung	2	12	14	2	12	14	2	15	17
Bengkulu	1	16	17	1	16	17	1	16	17
Lampung	2	73	75	2	80	82	3	79	82
Kalimantan Barat	2	42	44	3	42	45	4	43	47
Kalimantan Tengah	1	22	23	1	23	24	1	22	23
Kalimantan Selatan	2	44	46	2	47	49	3	46	49
Kalimantan Timur	5	59	64	5	60	65	6	54	60
Kalimantan Utara	-	-	-	-	-	-	-	-	-
Sulawesi Utara	4	50	54	4	44	48	4	50	54
Gorontalo	1	11	12	1	11	12	1	13	14
Sulawesi Tengah	1	31	32	1	33	34	1	34	35
Sulawesi Selatan	4	213	217	4	208	212	5	211	216
Sulawesi Barat	-	13	13	-	12	12	1	16	17
Sulawesi Tenggara	1	38	39	1	38	39	2	39	41
Maluku	3	25	28	3	23	26	3	27	30
Maluku Utara	1	16	17	1	16	17	1	17	18
Bali	4	54	58	4	58	62	4	59	63
Nusa Tenggara Barat	1	48	49	1	55	56	1	55	56
Nusa Tenggara Timur	3	38	41	3	43	46	4	51	55
Papua	2	42	44	2	39	41	3	43	46
Papua Barat	2	17	19	2	16	18	2	19	21
<b>Indonesia</b>	<b>96</b>	<b>3.093</b>	<b>3.189</b>	<b>99</b>	<b>3.181</b>	<b>3.280</b>	<b>122</b>	<b>3.124</b>	<b>3.246</b>

TABEL / TABLE : 6 (Lanjutan/Continued)

**PERKEMBANGAN JUMLAH LEMBAGA PERGURUAN TINGGI (PT) TIAP PROVINSI**

TREND OF HIGHER EDUCATION (HE) INSTITUTION BY PROVINCE

STATUS/STATUS: RISTEKDIKTI/MoRTHE

PERGURUAN TINGGI (PT) / HIGHER EDUCATION (HE)

TAHUN / YEAR : 2012/2013-2017/2018

2015/2016			2016/2017			2017/2018		
Negeri	Swasta	Jumlah	Negeri	Swasta	Jumlah	Negeri	Swasta	Jumlah
Public	Private	Total	Public	Private	Total	Public	Private	Total
(11)	(12)	(13)	(14)	(15)	(16)	(17)	(18)	(19)
5	317	322	5	318	323	5	315	320
12	380	392	12	380	392	12	385	397
1	116	117	1	118	119	1	121	122
9	253	262	9	256	265	9	271	280
4	107	111	4	108	112	4	106	110
17	329	346	17	328	345	17	320	337
7	108	115	7	108	115	7	111	118
3	270	273	3	267	270	3	273	276
5	102	107	5	102	107	5	100	105
2	76	78	2	77	79	2	78	80
2	31	33	2	31	33	2	31	33
1	39	40	1	39	40	1	40	41
2	105	107	2	104	106	2	104	106
2	16	18	2	16	18	2	16	18
1	18	19	1	18	19	2	16	18
3	79	82	3	77	80	3	81	84
4	44	48	4	44	48	4	44	48
1	22	23	1	22	23	1	23	24
3	45	48	3	46	49	3	46	49
5	51	56	5	50	55	5	51	56
1	5	6	1	5	6	1	7	8
4	52	56	4	52	56	4	49	53
1	13	14	1	13	14	1	13	14
1	35	36	1	35	36	1	34	35
5	212	217	5	213	218	4	209	213
1	17	18	1	17	18	1	16	17
2	39	41	2	38	40	2	37	39
3	27	30	3	27	30	3	27	30
1	17	18	1	17	18	1	17	18
4	61	65	4	61	65	4	63	67
1	54	55	1	54	55	1	55	56
4	52	56	4	52	56	4	52	56
3	42	45	3	42	45	3	41	44
2	19	21	2	19	21	2	19	21
<b>122</b>	<b>3.153</b>	<b>3.275</b>	<b>122</b>	<b>3.154</b>	<b>3.276</b>	<b>122</b>	<b>3.171</b>	<b>3.293</b>

TABEL / TABLE : 7

**AKREDITASI PERGURUAN TINGGI (PT) TIAP PROVINSI**  
**HIGHER EDUCATION (HE) ACCREDITATION BY PROVINCE**  
 STATUS/STATUS: NASIONAL / NATIONAL  
 PERGURUAN TINGGI (PT) / HIGHER EDUCATION (HE)  
 TAHUN / YEAR : 2018

Provinsi <i>Province</i>	Akreditasi / <i>Accreditation</i>			Jumlah <i>Total</i>
	A	B	C	
(1)	(2)	(3)	(4)	(8)
D.K.I. Jakarta	11	56	51	118
Jawa Barat	10	58	119	187
Banten	2	18	34	54
Jawa Tengah	8	73	55	136
D.I. Yogyakarta	10	41	13	64
Jawa Timur	16	99	170	285
Aceh	1	7	23	31
Sumatera Utara	2	45	62	109
Sumatera Barat	2	27	46	75
Riau	1	15	43	59
Kepulauan Riau	-	9	14	23
Jambi	-	6	24	30
Sumatera Selatan	1	18	42	61
Bangka Belitung	-	-	9	9
Bengkulu	1	7	15	23
Lampung	1	18	27	46
Kalimantan Barat	-	9	16	25
Kalimantan Tengah	-	2	11	13
Kalimantan Selatan	-	14	26	40
Kalimantan Timur	1	18	20	39
Kalimantan Utara	-	1	1	2
Sulawesi Utara	1	6	17	24
Gorontalo	1	5	4	10
Sulawesi Tengah	-	2	19	21
Sulawesi Selatan	2	25	82	109
Sulawesi Barat	-	1	10	11
Sulawesi Tenggara	-	4	27	31
Maluku	-	4	3	7
Maluku Utara	-	3	8	11
Bali	2	19	17	38
Nusa Tenggara Barat	-	12	21	33
Nusa Tenggara Timur	-	8	11	19
Papua	-	4	19	23
Papua Barat	-	2	9	11
<b>Indonesia</b>	<b>73</b>	<b>636</b>	<b>1.068</b>	<b>1.777</b>

Sumber Data : Badan Akreditasi Nasional Perguruan Tinggi (BAN-PT)

Source : National Accreditation Board for Higher Education (BAN-PT)

TABEL / TABLE : 7A

**AKREDITASI PERGURUAN TINGGI (PT) TIAP PROVINSI**  
**HIGHER EDUCATION (HE) ACCREDITATION BY PROVINCE**  
 STATUS / STATUS : RISTEKDIKTI/MoRTHE  
 PERGURUAN TINGGI (PT) / HIGHER EDUCATION (HE)  
 TAHUN / YEAR : 2018

Provinsi <i>Province</i>	Akreditasi / Accreditation			Jumlah <i>Total</i>
	A	B	C	
(1)	(2)	(3)	(4)	(8)
D.K.I. Jakarta	9	51	42	102
Jawa Barat	9	51	97	157
Banten	2	14	30	46
Jawa Tengah	8	64	36	108
D.I. Yogyakarta	9	34	11	54
Jawa Timur	14	72	119	205
Aceh	1	6	14	21
Sumatera Utara	2	39	39	80
Sumatera Barat	2	24	33	59
Riau	1	11	28	40
Kepulauan Riau	-	8	7	15
Jambi	-	5	17	22
Sumatera Selatan	1	14	37	52
Bangka Belitung	-	-	8	8
Bengkulu	-	5	10	15
Lampung	1	14	18	33
Kalimantan Barat	-	9	15	24
Kalimantan Tengah	-	2	9	11
Kalimantan Selatan	-	9	21	30
Kalimantan Timur	1	13	18	32
Kalimantan Utara	-	1	1	2
Sulawesi Utara	1	6	13	20
Gorontalo	1	3	4	8
Sulawesi Tengah	-	2	17	19
Sulawesi Selatan	2	22	72	96
Sulawesi Barat	-	-	7	7
Sulawesi Tenggara	-	1	19	20
Maluku	-	3	3	6
Maluku Utara	-	3	8	11
Bali	2	18	14	34
Nusa Tenggara Barat	-	7	17	24
Nusa Tenggara Timur	-	8	9	17
Papua	-	4	13	17
Papua Barat	-	1	7	8
<b>Indonesia</b>	<b>66</b>	<b>524</b>	<b>813</b>	<b>1.403</b>

Sumber Data : Badan Akreditasi Nasional Perguruan Tinggi (BAN-PT)

Source : National Accreditation Board for Higher Education (BAN-PT)

TABEL / TABLE: 7B

**AKREDITASI PERGURUAN TINGGI (PT) TIAP PROVINSI**  
**HIGHER EDUCATION (HE) ACCREDITATION BY PROVINCE**  
 STATUS / STATUS: NEGERI / PUBLIC  
 PERGURUAN TINGGI (PT) / HIGHER EDUCATION (HE)  
 TAHUN / YEAR: 2018

Provinsi <i>Province</i>	Akreditasi / <i>Accreditation</i>			Jumlah <i>Total</i>
	A	B	C	
(1)	(2)	(3)	(4)	(8)
D.K.I. Jakarta	1	2	-	3
Jawa Barat	5	1	1	7
Banten	-	1	-	1
Jawa Tengah	4	2	-	6
D.I. Yogyakarta	3	1	-	4
Jawa Timur	8	4	-	12
Aceh	1	2	-	3
Sumatera Utara	2	1	-	3
Sumatera Barat	2	3	-	5
Riau	1	-	1	2
Kepulauan Riau	-	2	-	2
Jambi	-	1	-	1
Sumatera Selatan	1	1	-	2
Bangka Belitung	-	-	1	1
Bengkulu	-	1	-	1
Lampung	1	1	-	2
Kalimantan Barat	-	2	-	2
Kalimantan Tengah	-	1	-	1
Kalimantan Selatan	-	1	1	2
Kalimantan Timur	1	1	2	4
Kalimantan Utara	-	1	-	1
Sulawesi Utara	1	2	-	3
Gorontalo	1	-	-	1
Sulawesi Tengah	-	1	-	1
Sulawesi Selatan	2	2	-	4
Sulawesi Barat	-	-	-	-
Sulawesi Tenggara	-	1	-	1
Maluku	-	2	-	2
Maluku Utara	-	1	-	1
Bali	2	2	-	4
Nusa Tenggara Barat	-	1	-	1
Nusa Tenggara Timur	-	2	-	2
Papua	-	2	-	2
Papua Barat	-	-	-	-
<b>Indonesia</b>	<b>36</b>	<b>45</b>	<b>6</b>	<b>87</b>

Sumber Data : Badan Akreditasi Nasional Perguruan Tinggi (BAN-PT)

Source : National Accreditation Board for Higher Education (BAN-PT)



TABEL / TABLE: 7C

**AKREDITASI PERGURUAN TINGGI (PT) TIAP PROVINSI**  
**HIGHER EDUCATION (HE) ACCREDITATION BY PROVINCE**  
 STATUS / STATUS: SWASTA / PRIVATE  
 PERGURUAN TINGGI (PT) / HIGHER EDUCATION (HE)  
 TAHUN / YEAR: 2018

Provinsi <i>Province</i>	Akreditasi / <i>Accreditation</i>			Jumlah <i>Total</i>
	A	B	C	
(1)	(2)	(3)	(4)	(8)
D.K.I. Jakarta	8	49	42	99
Jawa Barat	4	50	96	150
Banten	2	13	30	45
Jawa Tengah	4	62	36	102
D.I. Yogyakarta	6	33	11	50
Jawa Timur	6	68	119	193
Aceh	-	4	14	18
Sumatera Utara	-	38	39	77
Sumatera Barat	-	21	33	54
Riau	-	11	27	38
Kepulauan Riau	-	6	7	13
Jambi	-	4	17	21
Sumatera Selatan	-	13	37	50
Bangka Belitung	-	-	7	7
Bengkulu	-	4	10	14
Lampung	-	13	18	31
Kalimantan Barat	-	7	15	22
Kalimantan Tengah	-	1	9	10
Kalimantan Selatan	-	8	20	28
Kalimantan Timur	-	12	16	28
Kalimantan Utara	-	-	1	1
Sulawesi Utara	-	4	13	17
Gorontalo	-	3	4	7
Sulawesi Tengah	-	1	17	18
Sulawesi Selatan	-	20	72	92
Sulawesi Barat	-	-	7	7
Sulawesi Tenggara	-	-	19	19
Maluku	-	1	3	4
Maluku Utara	-	2	8	10
Bali	-	16	14	30
Nusa Tenggara Barat	-	6	17	23
Nusa Tenggara Timur	-	6	9	15
Papua	-	2	13	15
Papua Barat	-	1	7	8
<b>Indonesia</b>	<b>30</b>	<b>479</b>	<b>807</b>	<b>1.316</b>

Sumber Data : Badan Akreditasi Nasional Perguruan Tinggi (BAN-PT)

Source : National Accreditation Board for Higher Education (BAN-PT)

TABEL / TABLE : 8

**AKREDITASI PROGRAM STUDI TIAP PROVINSI**  
**STUDY PROGRAM ACCREDITATION BY PROVINCE**  
 STATUS/STATUS : NASIONAL / NATIONAL  
 PERGURUAN TINGGI (PT) / HIGHER EDUCATION (HE)  
 TAHUN / YEAR : 2018

Provinsi <i>Province</i>	Akreditasi / Accreditation			Jumlah <i>Total</i>
	A	B	C	
(1)	(2)	(3)	(4)	(8)
D.K.I. Jakarta	495	1.019	465	1.979
Jawa Barat	657	1.328	715	2.700
Banten	35	324	238	597
Jawa Tengah	422	1.094	397	1.913
D.I. Yogyakarta	466	493	82	1.041
Jawa Timur	618	1.692	741	3.051
Aceh	46	361	222	629
Sumatera Utara	108	654	502	1.264
Sumatera Barat	88	446	131	665
Riau	53	293	98	444
Kepulauan Riau	7	89	60	156
Jambi	8	162	102	272
Sumatera Selatan	46	341	151	538
Bangka Belitung	-	31	27	58
Bengkulu	20	135	45	200
Lampung	46	268	118	432
Kalimantan Barat	11	163	97	271
Kalimantan Tengah	-	77	73	150
Kalimantan Selatan	23	199	65	287
Kalimantan Timur	6	181	113	300
Kalimantan Utara	-	17	12	29
Sulawesi Utara	20	165	139	324
Gorontalo	10	120	28	158
Sulawesi Tengah	2	116	114	232
Sulawesi Selatan	157	565	347	1.069
Sulawesi Barat	-	9	69	78
Sulawesi Tenggara	13	114	125	252
Maluku	7	90	82	179
Maluku Utara	1	75	66	142
Bali	78	281	83	442
Nusa Tenggara Barat	10	182	162	354
Nusa Tenggara Timur	2	158	142	302
Papua	1	117	140	258
Papua Barat	-	65	68	133
<b>Indonesia</b>	<b>3.456</b>	<b>11.424</b>	<b>6.019</b>	<b>20.899</b>

Sumber Data : Badan Akreditasi Nasional Perguruan Tinggi (BAN-PT)

Source : National Accreditation Board for Higher Education (BAN-PT)

TABEL / TABLE : 8A

**AKREDITASI PROGRAM STUDI TIAP PROVINSI**  
**STUDY PROGRAM ACCREDITATION BY PROVINCE**  
STATUS / STATUS : RISTEKDIKTI / MoRTHE  
PERGURUAN TINGGI (PT) / HIGHER EDUCATION (HE)  
TAHUN / YEAR : 2018

Provinsi <i>Province</i>	Akreditasi / Accreditation			Jumlah <i>Total</i>
	A	B	C	
(1)	(2)	(3)	(4)	(8)
D.K.I. Jakarta	446	904	385	1.735
Jawa Barat	606	1.110	569	2.285
Banten	32	260	204	496
Jawa Tengah	350	940	296	1.586
D.I. Yogyakarta	428	439	61	928
Jawa Timur	559	1.394	510	2.463
Aceh	35	269	152	456
Sumatera Utara	103	571	397	1.071
Sumatera Barat	79	370	90	539
Riau	40	235	85	360
Kepulauan Riau	7	76	43	126
Jambi	4	114	70	188
Sumatera Selatan	40	296	121	457
Bangka Belitung	-	28	18	46
Bengkulu	15	104	35	154
Lampung	39	189	94	322
Kalimantan Barat	8	142	62	212
Kalimantan Tengah	-	53	64	117
Kalimantan Selatan	22	151	54	227
Kalimantan Timur	4	154	93	251
Kalimantan Utara	-	2	8	10
Sulawesi Utara	17	144	114	275
Gorontalo	9	105	18	132
Sulawesi Tengah	2	95	91	188
Sulawesi Selatan	144	439	278	861
Sulawesi Barat	-	8	51	59
Sulawesi Tenggara	13	99	95	207
Maluku	6	65	72	143
Maluku Utara	1	63	53	117
Bali	76	249	66	391
Nusa Tenggara Barat	8	138	122	268
Nusa Tenggara Timur	2	149	122	273
Papua	-	102	108	210
Papua Barat	-	52	50	102
<b>Indonesia</b>	<b>3.095</b>	<b>9.509</b>	<b>4.651</b>	<b>17.255</b>

Sumber Data : Badan Akreditasi Nasional Perguruan Tinggi (BAN-PT)

Source : National Accreditation Board for Higher Education (BAN-PT)

TABEL / TABLE : 8B

**AKREDITASI PROGRAM STUDI TIAP PROVINSI**  
**STUDY PROGRAM ACCREDITATION BY PROVINCE**  
 STATUS / STATUS : NEGERI / PUBLIC  
 PERGURUAN TINGGI (PT) / HIGHER EDUCATION (HE)  
 TAHUN / YEAR : 2018

Provinsi <i>Province</i>	Akreditasi / Accreditation			Jumlah <i>Total</i>
	A	B	C	
(1)	(2)	(3)	(4)	
D.K.I. Jakarta	237	134	10	381
Jawa Barat	473	206	29	708
Banten	5	33	7	45
Jawa Tengah	259	231	11	501
D.I. Yogyakarta	299	96	4	399
Jawa Timur	428	326	37	791
Aceh	34	132	34	200
Sumatera Utara	90	125	5	220
Sumatera Barat	75	145	5	225
Riau	26	63	5	94
Kepulauan Riau	2	17	6	25
Jambi	4	54	28	86
Sumatera Selatan	39	63	11	113
Bangka Belitung	-	15	6	21
Bengkulu	15	45	3	63
Lampung	32	65	12	109
Kalimantan Barat	8	82	24	114
Kalimantan Tengah	-	29	17	46
Kalimantan Selatan	22	76	7	105
Kalimantan Timur	4	79	38	121
Kalimantan Utara	-	1	-	1
Sulawesi Utara	16	110	23	149
Gorontalo	9	61	1	71
Sulawesi Tengah	2	55	7	64
Sulawesi Selatan	122	121	4	247
Sulawesi Barat	-	1	14	15
Sulawesi Tenggara	13	59	19	91
Maluku	6	44	8	58
Maluku Utara	1	30	5	36
Bali	63	113	7	183
Nusa Tenggara Barat	7	37	5	49
Nusa Tenggara Timur	1	70	18	89
Papua	-	68	21	89
Papua Barat	-	20	17	37
<b>Indonesia</b>	<b>2.292</b>	<b>2.806</b>	<b>448</b>	<b>5.546</b>

Sumber Data : Badan Akreditasi Nasional Perguruan Tinggi (BAN-PT)

Source : National Accreditation Board for Higher Education (BAN-PT)

TABEL / TABLE : 8C

**AKREDITASI PROGRAM STUDI TIAP PROVINSI**  
**STUDY PROGRAM ACCREDITATION BY PROVINCE**  
 STATUS / STATUS : SWASTA / PRIVATE  
 PERGURUAN TINGGI (PT) / HIGHER EDUCATION (HE)  
 TAHUN / YEAR : 2018

Provinsi <i>Province</i>	Akreditasi / Accreditation			Jumlah <i>Total</i>
	A	B	C	
(1)	(2)	(3)	(4)	(8)
D.K.I. Jakarta	209	770	375	1.354
Jawa Barat	133	904	540	1.577
Banten	27	227	197	451
Jawa Tengah	91	709	285	1.085
D.I. Yogyakarta	129	343	57	529
Jawa Timur	131	1.068	473	1.672
Aceh	1	137	118	256
Sumatera Utara	13	446	392	851
Sumatera Barat	4	225	85	314
Riau	14	172	80	266
Kepulauan Riau	5	59	37	101
Jambi	-	60	42	102
Sumatera Selatan	1	233	110	344
Bangka Belitung	-	13	12	25
Bengkulu	-	59	32	91
Lampung	7	124	82	213
Kalimantan Barat	-	60	38	98
Kalimantan Tengah	-	24	47	71
Kalimantan Selatan	-	75	47	122
Kalimantan Timur	-	75	55	130
Kalimantan Utara	-	1	8	9
Sulawesi Utara	1	34	91	126
Gorontalo	-	44	17	61
Sulawesi Tengah	-	40	84	124
Sulawesi Selatan	22	318	274	614
Sulawesi Barat	-	7	37	44
Sulawesi Tenggara	-	40	76	116
Maluku	-	21	64	85
Maluku Utara	-	33	48	81
Bali	13	136	59	208
Nusa Tenggara Barat	1	101	117	219
Nusa Tenggara Timur	1	79	104	184
Papua	-	34	87	121
Papua Barat	-	32	33	65
<b>Indonesia</b>	<b>803</b>	<b>6.703</b>	<b>4.203</b>	<b>11.709</b>

Sumber Data : Badan Akreditasi Nasional Perguruan Tinggi (BAN-PT)

Source : National Accreditation Board for Higher Education (BAN-PT)



03


**Statistik  
Pendidikan Tinggi**

*Higher Educational Statistical Year Book*

**2018**

*Study Programs*

# **PROGRAM STUDI**







TABEL / TABLE : 9

**JUMLAH PROGRAM STUDI MENURUT BENTUK PENDIDIKAN TIAP PROVINSI**

NUMBER OF STUDY PROGRAMS BASED ON FORM OF EDUCATION BY PROVINCE

STATUS/STATUS : NASIONAL / NATIONAL

PERGURUAN TINGGI (PT) / HIGHER EDUCATION (HE)

TAHUN / YEAR : 2018

Provinsi <i>Province</i>	Universitas <i>University</i>	Institut <i>Institute</i>	Sekolah Tinggi <i>Sch. of High. Learning</i>	Akademi <i>Academy</i>	Akademi Komunitas <i>Community College</i>	Politeknik <i>Polytechnic</i>	Jumlah <i>Total</i>
(1)	(2)	(3)	(4)	(5)	(6)	(7)	(8)
D.K.I. Jakarta	1.428	166	590	145	3	68	2.400
Jawa Barat	1.353	546	1.014	140	4	277	3.334
Banten	398	55	279	39	-	36	807
Jawa Tengah	1.383	213	557	145	6	194	2.498
D.I. Yogyakarta	880	64	175	53	3	43	1.218
Jawa Timur	2.113	630	945	101	9	248	4.046
Aceh	435	95	242	61	3	65	901
Sumatera Utara	843	150	510	156	-	111	1.770
Sumatera Barat	457	114	255	38	-	70	934
Riau	305	12	175	36	-	38	566
Kepulauan Riau	104	6	115	5	-	22	252
Jambi	170	46	147	19	-	13	395
Sumatera Selatan	359	57	173	38	-	71	698
Bangka Belitung	21	11	34	7	1	13	87
Bengkulu	148	52	49	6	3	17	275
Lampung	299	118	205	36	-	53	711
Kalimantan Barat	133	42	116	23	-	64	378
Kalimantan Tengah	103	35	82	4	-	12	236
Kalimantan Selatan	199	39	86	23	-	52	399
Kalimantan Timur	183	46	93	14	3	75	414
Kalimantan Utara	21	-	7	3	-	11	42
Sulawesi Utara	243	41	143	19	-	40	486
Gorontalo	145	26	23	1	-	9	204
Sulawesi Tengah	163	24	64	14	-	16	281
Sulawesi Selatan	674	100	471	93	5	100	1.443
Sulawesi Barat	45	10	47	5	-	4	111
Sulawesi Tenggara	202	33	76	26	-	15	352
Maluku	125	34	82	5	-	38	284
Maluku Utara	119	23	58	4	-	18	222
Bali	307	54	124	16	3	45	549
Nusa Tenggara Barat	254	85	145	9	1	18	512
Nusa Tenggara Timur	235	15	110	11	-	62	433
Papua	155	25	119	16	2	26	343
Papua Barat	102	6	66	1	-	23	198
<b>Indonesia</b>	<b>14.104</b>	<b>2.973</b>	<b>7.377</b>	<b>1.312</b>	<b>46</b>	<b>1.967</b>	<b>27.779</b>

TABEL / TABLE : 9A

**JUMLAH PROGRAM STUDI MENURUT BENTUK PENDIDIKAN TIAP PROVINSI**  
**NUMBER OF STUDY PROGRAMS BASED ON FORM OF EDUCATION BY PROVINCE**  
 STATUS / STATUS : RISTEKDIKTI / MoRTHE  
 PERGURUAN TINGGI (PT) / HIGHER EDUCATION (HE)  
 TAHUN / YEAR : 2018

Provinsi Province	Universitas University	Institut Institute	Sekolah Tinggi Sch. of High. Learning	Akademi Academy	Akademi Komunitas Community College	Politeknik Polytechnic	Jumlah Total
(1)	(2)	(3)	(4)	(5)	(6)	(7)	(8)
D.K.I. Jakarta	1.348	152	351	144	3	41	2.039
Jawa Barat	1.275	447	612	133	4	213	2.684
Banten	373	12	170	39	-	21	615
Jawa Tengah	1.334	46	305	134	6	122	1.947
D.I. Yogyakarta	823	58	112	47	3	25	1.068
Jawa Timur	2.010	203	435	75	9	180	2.912
Aceh	381	7	114	52	3	48	605
Sumatera Utara	785	87	267	141	-	89	1.369
Sumatera Barat	418	21	164	38	-	50	691
Riau	252	-	97	35	-	33	417
Kepulauan Riau	104	6	47	5	-	19	181
Jambi	128	-	63	17	-	4	212
Sumatera Selatan	307	-	125	34	-	54	520
Bangka Belitung	21	-	22	6	1	8	58
Bengkulu	148	-	18	6	3	4	179
Lampung	259	34	105	36	-	37	471
Kalimantan Barat	133	11	53	20	-	51	268
Kalimantan Tengah	103	-	31	2	-	6	142
Kalimantan Selatan	163	-	58	22	-	40	283
Kalimantan Timur	183	16	50	13	3	65	330
Kalimantan Utara	21	-	5	3	-	11	40
Sulawesi Utara	243	5	53	19	-	25	345
Gorontalo	145	-	23	1	-	3	172
Sulawesi Tengah	163	-	38	11	-	3	215
Sulawesi Selatan	606	9	293	83	2	65	1.058
Sulawesi Barat	45	-	25	5	-	-	75
Sulawesi Tenggara	202	7	43	23	-	9	284
Maluku	125	-	54	5	-	30	214
Maluku Utara	119	-	21	4	-	11	155
Bali	307	37	79	15	3	33	474
Nusa Tenggara Barat	222	24	93	8	1	3	351
Nusa Tenggara Timur	235	15	75	10	-	44	379
Papua	155	13	51	16	2	7	244
Papua Barat	102	6	39	1	-	9	157
<b>Indonesia</b>	<b>13.238</b>	<b>1.216</b>	<b>4.091</b>	<b>1.203</b>	<b>43</b>	<b>1.363</b>	<b>21.154</b>

TABEL / TABLE : 9B

**JUMLAH PROGRAM STUDI MENURUT BENTUK PENDIDIKAN TIAP PROVINSI**

NUMBER OF STUDY PROGRAMS BASED ON FORM OF EDUCATION BY PROVINCE

STATUS / STATUS : NEGERI / PUBLIC

PERGURUAN TINGGI (PT) / HIGHER EDUCATION (HE)

TAHUN / YEAR : 2018

Provinsi <i>Province</i>	Universitas <i>University</i>	Institut <i>Institute</i>	Sekolah Tinggi <i>Sch. of High. Learning</i>	Akademi <i>Academy</i>	Akademi Komunitas <i>Community College</i>	Politeknik <i>Polytechnic</i>	Jumlah <i>Total</i>
(1)	(2)	(3)	(4)	(5)	(6)	(7)	(8)
D.K.I. Jakarta	405	-	-	-	-	10	415
Jawa Barat	387	358	-	-	-	106	851
Banten	50	-	-	-	-	-	50
Jawa Tengah	535	15	-	-	-	35	585
D.I. Yogyakarta	401	27	-	-	-	-	428
Jawa Timur	709	73	-	-	6	138	926
Aceh	212	7	-	-	3	31	253
Sumatera Utara	230	-	-	-	-	20	250
Sumatera Barat	234	12	-	-	-	47	293
Riau	95	-	-	-	-	19	114
Kepulauan Riau	19	-	-	-	-	16	35
Jambi	88	-	-	-	-	-	88
Sumatera Selatan	110	-	-	-	-	32	142
Bangka Belitung	21	-	-	-	-	5	26
Bengkulu	78	-	-	-	3	-	81
Lampung	122	24	-	-	-	33	179
Kalimantan Barat	97	-	-	-	-	47	144
Kalimantan Tengah	55	-	-	-	-	-	55
Kalimantan Selatan	105	-	-	-	-	21	126
Kalimantan Timur	93	14	-	-	-	52	159
Kalimantan Utara	21	-	-	-	-	-	21
Sulawesi Utara	148	-	-	-	-	25	173
Gorontalo	90	-	-	-	-	-	90
Sulawesi Tengah	77	-	-	-	-	-	77
Sulawesi Selatan	259	-	-	-	-	52	311
Sulawesi Barat	19	-	-	-	-	-	19
Sulawesi Tenggara	131	-	-	-	-	-	131
Maluku	82	-	-	-	-	30	112
Maluku Utara	43	-	-	-	-	-	43
Bali	177	14	-	-	-	20	211
Nusa Tenggara Barat	58	-	-	-	-	-	58
Nusa Tenggara Timur	77	-	-	-	-	37	114
Papua	101	5	-	-	-	-	106
Papua Barat	54	-	-	-	-	5	59
<b>Indonesia</b>	<b>5.383</b>	<b>549</b>	<b>-</b>	<b>-</b>	<b>12</b>	<b>781</b>	<b>6.725</b>

TABEL / TABLE : 9C

**JUMLAH PROGRAM STUDI MENURUT BENTUK PENDIDIKAN TIAP PROVINSI**  
**NUMBER OF STUDY PROGRAMS BASED ON FORM OF EDUCATION BY PROVINCE**  
 STATUS / STATUS : SWASTA / PRIVATE  
 PERGURUAN TINGGI (PT) / HIGHER EDUCATION (HE)  
 TAHUN / YEAR : 2018

Provinsi <i>Province</i>	Universitas <i>University</i>	Institut <i>Institute</i>	Sekolah Tinggi <i>Sch.of High.Learning</i>	Akademi <i>Academy</i>	Akademi Komunitas <i>Community College</i>	Politeknik <i>Polytechnic</i>	Jumlah <i>Total</i>
(1)	(2)	(3)	(4)	(5)	(6)	(7)	(8)
D.K.I. Jakarta	943	152	351	144	3	31	1.624
Jawa Barat	888	89	612	133	4	107	1.833
Banten	323	12	170	39	-	21	565
Jawa Tengah	799	31	305	134	6	87	1.362
D.I. Yogyakarta	422	31	112	47	3	25	640
Jawa Timur	1.301	130	435	75	3	42	1.986
Aceh	169	-	114	52	-	17	352
Sumatera Utara	555	87	267	141	-	69	1.119
Sumatera Barat	184	9	164	38	-	3	398
Riau	157	-	97	35	-	14	303
Kepulauan Riau	85	6	47	5	-	3	146
Jambi	40	-	63	17	-	4	124
Sumatera Selatan	197	-	125	34	-	22	378
Bangka Belitung	-	-	22	6	1	3	32
Bengkulu	70	-	18	6	-	4	98
Lampung	137	10	105	36	-	4	292
Kalimantan Barat	36	11	53	20	-	4	124
Kalimantan Tengah	48	-	31	2	-	6	87
Kalimantan Selatan	58	-	58	22	-	19	157
Kalimantan Timur	90	2	50	13	3	13	171
Kalimantan Utara	-	-	5	3	-	11	19
Sulawesi Utara	95	5	53	19	-	-	172
Gorontalo	55	-	23	1	-	3	82
Sulawesi Tengah	86	-	38	11	-	3	138
Sulawesi Selatan	347	9	293	83	2	13	747
Sulawesi Barat	26	-	25	5	-	-	56
Sulawesi Tenggara	71	7	43	23	-	9	153
Maluku	43	-	54	5	-	-	102
Maluku Utara	76	-	21	4	-	11	112
Bali	130	23	79	15	3	13	263
Nusa Tenggara Barat	164	24	93	8	1	3	293
Nusa Tenggara Timur	158	15	75	10	-	7	265
Papua	54	8	51	16	2	7	138
Papua Barat	48	6	39	1	-	4	98
<b>Indonesia</b>	<b>7.855</b>	<b>667</b>	<b>4.091</b>	<b>1.203</b>	<b>31</b>	<b>582</b>	<b>14.429</b>

TABEL / TABLE : 10

**JUMLAH PROGRAM STUDI MENURUT BIDANG ILMU TIAP PERGURUAN TINGGI (PT) NEGERI**

NUMBER OF STUDY PROGRAMS BASED ON KNOWLEDGE FIELD BY PUBLIC HIGHER EDUCATION (HE)

STATUS / STATUS : NEGERI / PUBLIC

PERGURUAN TINGGI (PT) / HIGHER EDUCATION (HE)

TAHUN / YEAR : 2018

Perguruan Tinggi <i>College</i>	Agama <i>Religion Studies</i>	Ekonomi <i>Economics</i>	Humaniora <i>Humanities</i>	Kesehatan <i>Health Sciences</i>	MIPA <i>Math N. S</i>	Pendidikan <i>Education</i>
(1)	(2)	(3)	(4)	(5)	(6)	(7)
Akademi Komunitas Negeri Aceh Barat	-	-	-	-	-	-
Akademi Komunitas Negeri Pacitan	-	-	-	-	-	-
Akademi Komunitas Negeri Putra Sang Fajar Blitar	-	-	-	-	-	-
Akademi Komunitas Negeri Rejang Lebong	-	-	-	-	-	-
Institut Pertanian Bogor	2	13	2	4	24	-
Institut Seni Budaya Indonesia Aceh	-	-	-	-	-	-
Institut Seni Budaya Indonesia Bandung	-	-	1	-	-	-
Institut Seni Budaya Indonesia Tanah Papua	-	-	-	-	-	2
Institut Seni Indonesia Denpasar	-	-	-	-	-	1
Institut Seni Indonesia Padang Panjang	-	-	1	-	-	-
Institut Seni Indonesia Surakarta	-	-	-	-	-	-
Institut Seni Indonesia Yogyakarta	-	-	5	-	-	2
Institut Teknologi Bandung	-	4	-	1	26	4
Institut Teknologi Kalimantan	-	-	-	-	2	-
Institut Teknologi Sepuluh Nopember	-	2	-	1	14	-
Institut Teknologi Sumatera	-	-	-	-	6	-
Politeknik Elektronika Negeri Surabaya	-	-	-	-	-	-
Politeknik Manufaktur Bandung	-	-	-	-	-	-
Politeknik Manufaktur Negeri Bangka Belitung	-	-	-	-	-	-
Politeknik Maritim Negeri Indonesia	-	-	-	-	-	-
Politeknik Negeri Ambon	-	2	1	-	2	-
Politeknik Negeri Bali	1	2	-	-	-	-
Politeknik Negeri Balikpapan	-	1	-	-	-	-
Politeknik Negeri Bandung	-	9	1	-	1	-
Politeknik Negeri Banjarmasin	-	2	-	-	-	-
Politeknik Negeri Banyuwangi	-	-	-	-	-	-
Politeknik Negeri Batam	-	2	-	-	-	-
Politeknik Negeri Bengkulu	-	1	1	-	-	-
Politeknik Negeri Cilacap	-	-	-	-	-	-
Politeknik Negeri Fakfak	-	-	-	-	-	-
Politeknik Negeri Indramayu	-	-	-	-	-	-

Ket :

MIPA / *Mathematics and Natural Sciences*

TABEL / TABLE : 10 (Lanjutan/Continued)

**JUMLAH PROGRAM STUDI MENURUT BIDANG ILMU TIAP PERGURUAN TINGGI (PT) NEGERI**

NUMBER OF STUDY PROGRAMS BASED ON KNOWLEDGE FIELD BY PUBLIC HIGHER EDUCATION (HE)

STATUS / STATUS : NEGERI / PUBLIC

PERGURUAN TINGGI (PT) / HIGHER EDUCATION (HE)

TAHUN / YEAR : 2018

Perguruan Tinggi College	Pertanian Agriculture	Seni Art	Sosial Social Science	Teknik Engineering	Total Program Studi Total of Study Program
(1)	(8)	(9)	(10)	(11)	(12)
Akademi Komunitas Negeri Aceh Barat	-	-	-	3	3
Akademi Komunitas Negeri Pacitan	-	-	-	3	3
Akademi Komunitas Negeri Putra Sang Fajar Blitar	1	1	-	1	3
Akademi Komunitas Negeri Rejang Lebong	3	-	-	-	3
Institut Pertanian Bogor	126	1	15	16	203
Institut Seni Budaya Indonesia Aceh	-	7	-	-	7
Institut Seni Budaya Indonesia Bandung	-	8	1	-	10
Institut Seni Budaya Indonesia Tanah Papua	-	3	-	-	5
Institut Seni Indonesia Denpasar	-	13	-	-	14
Institut Seni Indonesia Padang Panjang	-	11	-	-	12
Institut Seni Indonesia Surakarta	-	15	-	-	15
Institut Seni Indonesia Yogyakarta	-	20	-	-	27
Institut Teknologi Bandung	10	12	7	81	145
Institut Teknologi Kalimantan	-	-	-	12	14
Institut Teknologi Sepuluh Nopember	-	4	1	51	73
Institut Teknologi Sumatera	3	-	-	15	24
Politeknik Elektronika Negeri Surabaya	-	6	-	25	31
Politeknik Manufaktur Bandung	-	-	-	15	15
Politeknik Manufaktur Negeri Bangka Belitung	-	-	-	5	5
Politeknik Maritim Negeri Indonesia	-	-	-	4	4
Politeknik Negeri Ambon	2	-	2	11	20
Politeknik Negeri Bali	-	-	9	8	20
Politeknik Negeri Balikpapan	-	-	2	4	7
Politeknik Negeri Bandung	-	-	3	27	41
Politeknik Negeri Banjarmasin	-	-	1	14	17
Politeknik Negeri Banyuwangi	2	-	1	4	7
Politeknik Negeri Batam	-	2	1	11	16
Politeknik Negeri Bengkulu	-	-	2	15	19
Politeknik Negeri Cilacap	-	-	-	7	7
Politeknik Negeri Fakfak	1	-	-	4	5
Politeknik Negeri Indramayu	-	-	-	5	5

TABEL / TABLE : 10 (Lanjutan/Continued)

**JUMLAH PROGRAM STUDI MENURUT BIDANG ILMU TIAP PERGURUAN TINGGI (PT) NEGERI****NUMBER OF STUDY PROGRAMS BASED ON KNOWLEDGE FIELD BY PUBLIC HIGHER EDUCATION (HE)**

STATUS / STATUS : NEGERI / PUBLIC

PERGURUAN TINGGI (PT) / HIGHER EDUCATION (HE)

TAHUN / YEAR : 2018

Perguruan Tinggi <i>College</i>	Agama <i>Religion Studies</i>	Ekonomi <i>Economics</i>	Humaniora <i>Humanities</i>	Kesehatan <i>Health Sciences</i>	MIPA <i>Math N. S</i>	Pendidikan <i>Education</i>
(1)	(2)	(3)	(4)	(5)	(6)	(7)
Politeknik Negeri Jakarta	-	7	-	-	-	-
Politeknik Negeri Jember	-	1	1	2	-	-
Politeknik Negeri Ketapang	-	-	-	-	-	-
Politeknik Negeri Kupang	-	3	-	-	-	-
Politeknik Negeri Lampung	2	2	-	-	-	-
Politeknik Negeri Lhokseumawe	-	3	-	-	-	-
Politeknik Negeri Madiun	-	-	1	-	-	-
Politeknik Negeri Madura	-	-	-	1	-	-
Politeknik Negeri Malang	-	7	1	-	-	-
Politeknik Negeri Manado	-	5	-	-	-	-
Politeknik Negeri Medan	-	5	-	-	-	-
Politeknik Negeri Media Kreatif	-	-	-	-	-	-
Politeknik Negeri Nusa Utara	-	-	-	1	-	-
Politeknik Negeri Padang	-	3	1	-	-	-
Politeknik Negeri Pontianak	-	3	-	-	-	-
Politeknik Negeri Samarinda	1	4	-	-	-	-
Politeknik Negeri Sambas	-	1	-	-	-	-
Politeknik Negeri Semarang	-	6	-	-	-	-
Politeknik Negeri Sriwijaya	-	5	1	-	-	-
Politeknik Negeri Subang	-	-	-	-	-	-
Politeknik Negeri Tanah Laut	-	1	-	-	-	-
Politeknik Negeri Ujung Pandang	-	4	-	-	2	-
Politeknik Perikanan Negeri Tual	-	-	-	-	-	-
Politeknik Perkapalan Negeri Surabaya	-	1	-	-	-	-
Politeknik Pertanian Negeri Kupang	-	-	-	-	-	-
Politeknik Pertanian Negeri Pangkajene Kepulauan	2	-	-	-	-	-
Politeknik Pertanian Negeri Payakumbuh	-	-	-	-	-	-
Politeknik Pertanian Negeri Samarinda	1	-	-	-	-	-
Universitas Airlangga	2	19	9	81	16	-
Universitas Andalas	1	12	10	28	13	-
Universitas Bangka Belitung	-	3	-	-	4	-

Ket :

MIPA / *Mathematics and Natural Sciences*

TABEL / TABLE : 10 (Lanjutan/Continued)

**JUMLAH PROGRAM STUDI MENURUT BIDANG ILMU TIAP PERGURUAN TINGGI (PT) NEGERI**

NUMBER OF STUDY PROGRAMS BASED ON KNOWLEDGE FIELD BY PUBLIC HIGHER EDUCATION (HE)

STATUS / STATUS: NEGERI / PUBLIC

PERGURUAN TINGGI (PT) / HIGHER EDUCATION (HE)

TAHUN / YEAR : 2018

Perguruan Tinggi College	Pertanian Agriculture	Seni Art	Sosial Social Science	Teknik Engineering	Total Program Studi Total of Study Program
(1)	(8)	(9)	(10)	(11)	(12)
Politeknik Negeri Jakarta	-	3	5	27	42
Politeknik Negeri Jember	18	-	-	10	32
Politeknik Negeri Ketapang	3	-	-	5	8
Politeknik Negeri Kupang	-	1	3	11	18
Politeknik Negeri Lampung	26	-	-	3	33
Politeknik Negeri Lhokseumawe	-	2	1	25	31
Politeknik Negeri Madiun	-	-	1	6	8
Politeknik Negeri Madura	-	-	-	3	4
Politeknik Negeri Malang	-	-	2	32	42
Politeknik Negeri Manado	-	-	5	9	19
Politeknik Negeri Medan	-	-	3	12	20
Politeknik Negeri Media Kreatif	-	8	2	-	10
Politeknik Negeri Nusa Utara	3	-	-	2	6
Politeknik Negeri Padang	-	-	2	28	34
Politeknik Negeri Pontianak	10	-	3	14	30
Politeknik Negeri Samarinda	1	1	2	26	35
Politeknik Negeri Sambas	3	1	1	3	9
Politeknik Negeri Semarang	-	-	3	15	24
Politeknik Negeri Sriwijaya	-	1	3	22	32
Politeknik Negeri Subang	1	-	-	2	3
Politeknik Negeri Tanah Laut	1	-	-	2	4
Politeknik Negeri Ujung Pandang	-	-	3	24	33
Politeknik Perikanan Negeri Tual	9	-	-	1	10
Politeknik Perkapalan Negeri Surabaya	-	-	-	13	14
Politeknik Pertanian Negeri Kupang	19	-	-	-	19
Politeknik Pertanian Negeri Pangkajene Kepulauan	14	-	1	2	19
Politeknik Pertanian Negeri Payakumbuh	13	-	-	-	13
Politeknik Pertanian Negeri Samarinda	6	-	-	3	10
Universitas Airlangga	11	-	27	3	168
Universitas Andalas	21	-	22	15	122
Universitas Bangka Belitung	6	-	4	4	21



TABEL / TABLE: 10 (Lanjutan/Continued)

**JUMLAH PROGRAM STUDI MENURUT BIDANG ILMU TIAP PERGURUAN TINGGI (PT) NEGERI**

NUMBER OF STUDY PROGRAMS BASED ON KNOWLEDGE FIELD BY PUBLIC HIGHER EDUCATION (HE)

STATUS / STATUS: NEGERI / PUBLIC

PERGURUAN TINGGI (PT) / HIGHER EDUCATION (HE)

TAHUN / YEAR: 2018

Perguruan Tinggi College	Agama Religion Studies	Ekonomi Economics	Humaniora Humanities	Kesehatan Health Sciences	MIPA Math N. S	Pendidikan Education
(1)	(2)	(3)	(4)	(5)	(6)	(7)
Universitas Bengkulu	2	8	3	4	10	20
Universitas Borneo Tarakan	1	2	-	2	-	5
Universitas Brawijaya	5	13	7	33	16	6
Universitas Cenderawasih	2	10	2	7	7	23
Universitas Diponegoro	2	11	14	35	10	-
Universitas Gadjah Mada	4	18	24	47	26	2
Universitas Halu Oleo	2	9	7	3	11	22
Universitas Hasanuddin	1	10	17	37	14	-
Universitas Indonesia	3	15	31	83	19	-
Universitas Jambi	3	11	3	5	7	26
Universitas Jember	2	11	4	10	9	16
Universitas Jenderal Soedirman	1	11	5	8	12	4
Universitas Khairun	2	5	4	2	-	10
Universitas Lambung Mangkurat	2	8	-	14	8	29
Universitas Lampung	2	13	1	2	9	37
Universitas Malikussaleh	2	4	1	2	-	5
Universitas Maritim Raja Ali Haji (UMRAH)	-	2	-	-	-	5
Universitas Mataram	4	7	-	2	5	13
Universitas Mulawarman	3	9	2	6	10	22
Universitas Musamus Merauke	-	3	1	-	-	8
Universitas Negeri Gorontalo	2	4	-	3	7	37
Universitas Negeri Jakarta	3	7	4	1	5	66
Universitas Negeri Makassar	3	4	3	-	8	62
Universitas Negeri Malang	2	8	5	1	8	72
Universitas Negeri Manado	1	4	1	1	6	42
Universitas Negeri Medan	2	5	5	2	4	49
Universitas Negeri Padang	1	9	4	1	9	62
Universitas Negeri Semarang	2	6	5	3	6	65
Universitas Negeri Surabaya	4	4	3	1	4	59
Universitas Negeri Yogyakarta	2	4	4	-	5	76
Universitas Nusa Cendana	2	3	1	4	4	21

Ket :

MIPA / Mathematics and Natural Sciences

TABEL / TABLE : 10 (Lanjutan/Continued)

**JUMLAH PROGRAM STUDI MENURUT BIDANG ILMU TIAP PERGURUAN TINGGI (PT) NEGERI****NUMBER OF STUDY PROGRAMS BASED ON KNOWLEDGE FIELD BY PUBLIC HIGHER EDUCATION (HE)**

STATUS / STATUS : NEGERI / PUBLIC

PERGURUAN TINGGI (PT) / HIGHER EDUCATION (HE)

TAHUN / YEAR : 2018

Perguruan Tinggi <i>College</i>	Pertanian <i>Agriculture</i>	Seni <i>Art</i>	Sosial <i>Social Science</i>	Teknik <i>Engineering</i>	Total Program Studi <i>Total of Study Program</i>
(1)	(8)	(9)	(10)	(11)	(12)
Universitas Bengkulu	10	-	14	7	78
Universitas Borneo Tarakan	6	-	2	3	21
Universitas Brawijaya	31	2	30	28	171
Universitas Cenderawasih	1	-	13	11	76
Universitas Diponegoro	18	-	22	38	150
Universitas Gadjah Mada	43	2	47	52	265
Universitas Halu Oleo	20	-	15	17	106
Universitas Hasanuddin	28	-	22	30	159
Universitas Indonesia	1	1	48	37	238
Universitas Jambi	14	-	9	10	88
Universitas Jember	16	1	14	18	101
Universitas Jenderal Soedirman	25	-	13	6	85
Universitas Khairun	12	-	2	6	43
Universitas Lambung Mangkurat	19	-	14	11	105
Universitas Lampung	25	-	16	17	122
Universitas Malikussaleh	5	-	9	8	36
Universitas Maritim Raja Ali Haji (UMRAH)	5	-	5	2	19
Universitas Mataram	14	-	8	5	58
Universitas Mulawarman	14	1	11	15	93
Universitas Musamus Merauke	5	-	2	6	25
Universitas Negeri Gorontalo	15	2	9	11	90
Universitas Negeri Jakarta	-	-	10	6	102
Universitas Negeri Makassar	1	2	11	6	100
Universitas Negeri Malang	-	2	3	12	113
Universitas Negeri Manado	1	-	4	6	66
Universitas Negeri Medan	-	1	-	5	73
Universitas Negeri Padang	-	1	9	16	112
Universitas Negeri Semarang	-	2	3	12	104
Universitas Negeri Surabaya	-	4	7	10	96
Universitas Negeri Yogyakarta	-	-	8	7	106
Universitas Nusa Cendana	9	1	10	6	61

TABEL / TABLE : 10 (Lanjutan/Continued)

**JUMLAH PROGRAM STUDI MENURUT BIDANG ILMU TIAP PERGURUAN TINGGI (PT) NEGERI**

NUMBER OF STUDY PROGRAMS BASED ON KNOWLEDGE FIELD BY PUBLIC HIGHER EDUCATION (HE)

STATUS / STATUS: NEGERI / PUBLIC

PERGURUAN TINGGI (PT) / HIGHER EDUCATION (HE)

TAHUN / YEAR : 2018

Perguruan Tinggi College	Agama Religion Studies	Ekonomi Economics	Humaniora Humanities	Kesehatan Health Sciences	MIPA Math N. S	Pendidikan Education
(1)	(2)	(3)	(4)	(5)	(6)	(7)
Universitas Padjadjaran	3	18	21	48	19	-
Universitas Palangka Raya	2	5	-	2	3	24
Universitas Papua	1	3	3	1	5	5
Universitas Pattimura	2	5	4	2	5	26
Universitas Pembangunan Nasional Veteran Jakarta	2	6	-	8	-	-
Universitas Pembangunan Nasional Veteran Jawa Timur	-	5	-	-	-	-
Universitas Pembangunan Nasional Veteran Yogyakarta	-	5	-	-	-	-
Universitas Pendidikan Ganesha	1	3	2	3	3	40
Universitas Pendidikan Indonesia	2	5	6	2	4	102
Universitas Riau	2	9	-	6	9	23
Universitas Sam Ratulangi	1	8	9	17	5	-
Universitas Samudra	1	3	-	-	4	9
Universitas Sebelas Maret	3	15	10	25	11	49
Universitas Sembilanbelas November Kolaka	-	3	-	1	2	8
Universitas Siliwangi	1	5	-	2	-	11
Universitas Singaperbangsa Karawang	1	4	-	2	1	9
Universitas Sriwijaya	2	10	-	22	9	21
Universitas Sulawesi Barat	-	2	-	2	1	4
Universitas Sultan Ageng Tirtayasa	3	8	-	1	-	21
Universitas Sumatera Utara	1	16	16	40	19	1
Universitas Syiah Kuala	3	16	-	17	11	25
Universitas Tadulako	2	10	1	5	6	19
Universitas Tanjungpura	3	9	3	4	8	26
Universitas Terbuka	2	6	4	-	3	13
Universitas Teuku Umar	-	3	-	1	-	-
Universitas Tidar	-	4	-	-	-	6
Universitas Timor	1	2	-	1	3	3
Universitas Trunojoyo	2	7	1	-	-	5
Universitas Udayana	1	11	11	31	8	2
<b>Indonesia</b>	<b>121</b>	<b>577</b>	<b>288</b>	<b>681</b>	<b>488</b>	<b>1.325</b>

Ket :

MIPA / Mathematics and Natural Sciences

TABEL / TABLE : 10 (Lanjutan/Continued)

**JUMLAH PROGRAM STUDI MENURUT BIDANG ILMU TIAP PERGURUAN TINGGI (PT) NEGERI**

NUMBER OF STUDY PROGRAMS BASED ON KNOWLEDGE FIELD BY PUBLIC HIGHER EDUCATION (HE)

STATUS / STATUS: NEGERI / PUBLIC

PERGURUAN TINGGI (PT) / HIGHER EDUCATION (HE)

TAHUN / YEAR : 2018

Perguruan Tinggi <i>College</i>	Pertanian <i>Agriculture</i>	Seni <i>Art</i>	Sosial <i>Social Science</i>	Teknik <i>Engineering</i>	Total Program Studi <i>Total of Study Program</i>
(1)	(8)	(9)	(10)	(11)	(12)
Universitas Padjadjaran	20	2	43	12	186
Universitas Palangka Raya	9	-	6	4	55
Universitas Papua	23	-	3	10	54
Universitas Pattimura	21	-	8	9	82
Universitas Pembangunan Nasional Veteran Jakarta	-	-	4	6	26
Universitas Pembangunan Nasional Veteran Jawa Timur	5	1	6	7	24
Universitas Pembangunan Nasional Veteran Yogyakarta	4	-	4	17	30
Universitas Pendidikan Ganesha	2	1	3	7	65
Universitas Pendidikan Indonesia	1	2	10	11	145
Universitas Riau	15	-	14	17	95
Universitas Sam Ratulangi	21	-	10	11	82
Universitas Samudra	3	-	1	4	25
Universitas Sebelas Maret	14	6	20	23	176
Universitas Sembilanbelas November Kolaka	5	-	2	4	25
Universitas Siliwangi	4	-	2	3	28
Universitas Singaperbangsa Karawang	2	-	3	6	28
Universitas Sriwijaya	14	-	13	19	110
Universitas Sulawesi Barat	5	-	3	2	19
Universitas Sultan Ageng Tirtayasa	5	-	6	6	50
Universitas Sumatera Utara	13	2	22	27	157
Universitas Syiah Kuala	26	-	10	25	133
Universitas Tadulako	11	-	8	15	77
Universitas Tanjungpura	12	-	16	16	97
Universitas Terbuka	3	-	7	1	39
Universitas Teuku Umar	7	-	4	3	18
Universitas Tidar	3	-	3	4	20
Universitas Timor	3	-	2	1	16
Universitas Trunojoyo	5	1	7	8	36
Universitas Udayana	19	-	17	12	112
<b>Indonesia</b>	<b>926</b>	<b>157</b>	<b>785</b>	<b>1.377</b>	<b>6.725</b>

TABEL / TABLE: 11

**JUMLAH PROGRAM STUDI MENURUT BIDANG ILMU TIAP LLDIKTI**  
 NUMBER OF STUDY PROGRAMS BASED ON KNOWLEDGE FIELD BY REGIONAL OFFICE  
 STATUS / STATUS: SWASTA / PRIVATE  
 PERGURUAN TINGGI (PT) / HIGHER EDUCATION (HE)  
 TAHUN / YEAR: 2018

LLDIKTI <i>Regional Office</i>	Agama <i>Religion Studies</i>	Ekonomi <i>Economics</i>	Humaniora <i>Humanities</i>	Kesehatan <i>Health Sciences</i>	MIPA <i>Math N. S</i>	Pendidikan <i>Education</i>
(1)	(2)	(3)	(4)	(5)	(6)	(7)
LLDIKTI WILAYAH I	25	181	20	210	43	179
LLDIKTI WILAYAH II	13	131	13	146	13	137
LLDIKTI WILAYAH III	37	394	56	226	48	114
LLDIKTI WILAYAH IV	32	371	63	269	79	292
LLDIKTI WILAYAH V	20	103	14	92	32	82
LLDIKTI WILAYAH VI	31	202	27	255	73	201
LLDIKTI WILAYAH VII	58	307	33	308	68	396
LLDIKTI WILAYAH VIII	28	92	23	100	34	228
LLDIKTI WILAYAH IX	26	182	24	284	46	197
LLDIKTI WILAYAH X	21	145	22	209	30	151
LLDIKTI WILAYAH XI	9	89	10	88	20	96
LLDIKTI WILAYAH XII	8	25	3	18	6	45
LLDIKTI WILAYAH XIII	9	54	1	88	6	71
LLDIKTI WILAYAH XIV	9	42	2	10	6	35
<b>Indonesia</b>	<b>326</b>	<b>2.318</b>	<b>311</b>	<b>2.303</b>	<b>504</b>	<b>2.224</b>

Ket :

MIPA / *Mathematics and Natural Sciences*

TABEL / TABLE: 12

**JUMLAH PROGRAM STUDI MENURUT JENJANG PROGRAM TIAP PROVINSI**  
**NUMBER OF STUDY PROGRAMS BASED ON LEVEL OF PROGRAM BY PROVINCE**  
 STATUS / STATUS : NASIONAL / NATIONAL  
 PERGURUAN TINGGI (PT) / HIGHER EDUCATION (HE)  
 TAHUN / YEAR : 2018


Provinsi Province	D1-D4 Diploma Program	S-1 Bachelor Program	S-2 Master Program	S-3 Doctoral Program	Profesi Professions	Spesialis Specialist	Jumlah Total
(1)	(2)	(3)	(4)	(5)	(6)	(7)	(8)
D.K.I. Jakarta	496	1.325	386	89	54	50	2.400
Jawa Barat	828	1.840	435	139	60	32	3.334
Banten	160	559	66	9	13	-	807
Jawa Tengah	648	1.415	268	66	68	33	2.498
D.I. Yogyakarta	225	631	224	69	43	26	1.218
Jawa Timur	640	2.653	484	113	97	59	4.046
Aceh	186	616	61	12	17	9	901
Sumatera Utara	419	1.077	169	45	38	22	1.770
Sumatera Barat	199	562	111	20	30	12	934
Riau	125	382	41	5	11	2	566
Kepulauan Riau	48	179	17	3	5	-	252
Jambi	58	292	33	7	5	-	395
Sumatera Selatan	169	428	69	12	9	11	698
Bangka Belitung	26	56	4	-	1	-	87
Bengkulu	44	185	35	4	7	-	275
Lampung	133	475	80	12	11	-	711
Kalimantan Barat	100	231	38	2	7	-	378
Kalimantan Tengah	26	175	30	2	3	-	236
Kalimantan Selatan	95	237	45	4	12	6	399
Kalimantan Timur	113	248	35	10	8	-	414
Kalimantan Utara	17	24	1	-	-	-	42
Sulawesi Utara	78	323	53	12	11	9	486
Gorontalo	37	139	22	4	2	-	204
Sulawesi Tengah	41	208	21	5	6	-	281
Sulawesi Selatan	302	863	179	33	45	21	1.443
Sulawesi Barat	17	89	1	-	4	-	111
Sulawesi Tenggara	57	258	29	3	5	-	352
Maluku	50	201	24	4	5	-	284
Maluku Utara	28	177	15	-	2	-	222
Bali	113	311	70	18	19	18	549
Nusa Tenggara Barat	70	406	26	2	8	-	512
Nusa Tenggara Timur	84	321	17	3	8	-	433
Papua	59	237	39	5	3	-	343
Papua Barat	46	138	11	2	1	-	198
<b>Indonesia</b>	<b>5.737</b>	<b>17.261</b>	<b>3.139</b>	<b>714</b>	<b>618</b>	<b>310</b>	<b>27.779</b>

## Jumlah Profesor Berdasarkan Bidang Ilmu yang Diampu

*Numbers of Professors Based on the Field of Study*

Kelompok Bidang Ilmu Sosial (**20.31%**) dan Bidang Ilmu Pendidikan (**18.77%**) memiliki program studi dengan jenjang pendidikan S-3 terbanyak. Kelompok Bidang Seni (**0.70%**) memiliki program studi dengan jenjang pendidikan S-3 paling sedikit

*Social sciences (**20.31%**) and Education (**18.77%**) have the highest number of doctoral study programs, Arts (**0.70%**) have the lowest number of doctoral study programs*



TABEL / TABLE : 12A

**JUMLAH PROGRAM STUDI MENURUT JENJANG PROGRAM TIAP PROVINSI**

NUMBER OF STUDY PROGRAMS BASED ON LEVEL OF PROGRAM BY PROVINCE

STATUS / STATUS : RISTEKDIKTI / MoRTHE

PERGURUAN TINGGI (PT) / HIGHER EDUCATION (HE)

TAHUN / YEAR : 2018

Provinsi Province	D1-D4 Diploma Program	S-1 Bachelor Program	S-2 Master Program	S-3 Doctoral Program	Profesi Professions	Spesialis Specialist	Jumlah Total
(1)	(2)	(3)	(4)	(5)	(6)	(7)	(8)
D.K.I. Jakarta	455	1.111	301	72	50	50	2.039
Jawa Barat	721	1.384	364	128	56	31	2.684
Banten	120	436	44	3	12	-	615
Jawa Tengah	558	1.023	211	59	63	33	1.947
D.I. Yogyakarta	193	543	202	64	40	26	1.068
Jawa Timur	541	1.781	346	91	94	59	2.912
Aceh	156	373	42	8	17	9	605
Sumatera Utara	373	801	108	28	37	22	1.369
Sumatera Barat	172	380	80	18	29	12	691
Riau	115	252	34	3	11	2	417
Kepulauan Riau	45	124	7	-	5	-	181
Jambi	45	136	22	4	5	-	212
Sumatera Selatan	144	298	50	8	9	11	520
Bangka Belitung	20	35	2	-	1	-	58
Bengkulu	32	115	23	3	6	-	179
Lampung	115	290	51	5	10	-	471
Kalimantan Barat	85	152	23	2	6	-	268
Kalimantan Tengah	18	107	13	1	3	-	142
Kalimantan Selatan	78	154	32	1	12	6	283
Kalimantan Timur	104	198	17	4	7	-	330
Kalimantan Utara	17	22	1	-	-	-	40
Sulawesi Utara	63	225	30	7	11	9	345
Gorontalo	31	116	19	4	2	-	172
Sulawesi Tengah	26	164	16	4	5	-	215
Sulawesi Selatan	244	595	126	30	42	21	1.058
Sulawesi Barat	13	58	-	-	4	-	75
Sulawesi Tenggara	48	204	24	3	5	-	284
Maluku	42	151	16	2	3	-	214
Maluku Utara	19	125	9	-	2	-	155
Bali	94	272	56	17	17	18	474
Nusa Tenggara Barat	55	274	14	1	7	-	351
Nusa Tenggara Timur	66	293	12	2	6	-	379
Papua	40	170	28	3	3	-	244
Papua Barat	30	116	8	2	1	-	157
<b>Indonesia</b>	<b>4.878</b>	<b>12.478</b>	<b>2.331</b>	<b>577</b>	<b>581</b>	<b>309</b>	<b>21.154</b>



TABEL / TABLE : 12B

**JUMLAH PROGRAM STUDI MENURUT JENJANG PROGRAM TIAP PROVINSI**  
**NUMBER OF STUDY PROGRAMS BASED ON LEVEL OF PROGRAM BY PROVINCE**  
 STATUS / STATUS : NEGERI / PUBLIC  
 PERGURUAN TINGGI (PT) / HIGHER EDUCATION (HE)  
 TAHUN / YEAR : 2018

Provinsi Province	D1-D4 Diploma Program	S-1 Bachelor Program	S-2 Master Program	S-3 Doctoral Program	Profesi Professions	Spesialis Specialist	Jumlah Total
(1)	(2)	(3)	(4)	(5)	(6)	(7)	(8)
D.K.I. Jakarta	42	171	96	46	11	49	415
Jawa Barat	195	279	223	113	10	31	851
Banten	5	36	9	-	-	-	50
Jawa Tengah	117	250	124	46	15	33	585
D.I. Yogyakarta	46	162	129	55	10	26	428
Jawa Timur	213	364	190	77	23	59	926
Aceh	50	142	37	8	7	9	253
Sumatera Utara	38	95	58	28	9	22	250
Sumatera Barat	76	111	66	18	10	12	293
Riau	29	52	24	3	4	2	114
Kepulauan Riau	16	19	-	-	-	-	35
Jambi	10	52	19	4	3	-	88
Sumatera Selatan	36	57	26	8	4	11	142
Bangka Belitung	6	20	-	-	-	-	26
Bengkulu	12	44	20	3	2	-	81
Lampung	45	91	35	5	3	-	179
Kalimantan Barat	53	62	23	2	4	-	144
Kalimantan Tengah	-	42	11	1	1	-	55
Kalimantan Selatan	24	64	24	1	7	6	126
Kalimantan Timur	59	77	14	4	5	-	159
Kalimantan Utara	2	18	1	-	-	-	21
Sulawesi Utara	30	96	27	6	5	9	173
Gorontalo	17	52	16	4	1	-	90
Sulawesi Tengah	8	50	14	4	1	-	77
Sulawesi Selatan	61	123	71	25	10	21	311
Sulawesi Barat	1	18	-	-	-	-	19
Sulawesi Tenggara	7	99	21	3	1	-	131
Maluku	30	64	15	2	1	-	112
Maluku Utara	1	35	6	-	1	-	43
Bali	38	93	38	15	9	18	211
Nusa Tenggara Barat	9	35	12	1	1	-	58
Nusa Tenggara Timur	39	63	8	2	2	-	114
Papua	6	73	22	3	2	-	106
Papua Barat	20	32	6	1	-	-	59
<b>Indonesia</b>	<b>1.341</b>	<b>3.041</b>	<b>1.385</b>	<b>488</b>	<b>162</b>	<b>308</b>	<b>6.725</b>

TABEL / TABLE: 12C

**JUMLAH PROGRAM STUDI MENURUT JENJANG PROGRAM TIAP PROVINSI**  
**NUMBER OF STUDY PROGRAMS BASED ON LEVEL OF PROGRAM BY PROVINCE**  
 STATUS / STATUS : SWASTA / PRIVATE  
 PERGURUAN TINGGI (PT) / HIGHER EDUCATION (HE)  
 TAHUN / YEAR : 2018

Provinsi Province	D1-D4 Diploma Program	S-1 Bachelor Program	S-2 Master Program	S-3 Doctoral Program	Profesi Professions	Spesialis Specialist	Jumlah Total
(1)	(2)	(3)	(4)	(5)	(6)	(7)	(8)
D.K.I. Jakarta	413	940	205	26	39	1	1.624
Jawa Barat	526	1.105	141	15	46	-	1.833
Banten	115	400	35	3	12	-	565
Jawa Tengah	441	773	87	13	48	-	1.362
D.I. Yogyakarta	147	381	73	9	30	-	640
Jawa Timur	328	1.417	156	14	71	-	1.986
Aceh	106	231	5	-	10	-	352
Sumatera Utara	335	706	50	-	28	-	1.119
Sumatera Barat	96	269	14	-	19	-	398
Riau	86	200	10	-	7	-	303
Kepulauan Riau	29	105	7	-	5	-	146
Jambi	35	84	3	-	2	-	124
Sumatera Selatan	108	241	24	-	5	-	378
Bangka Belitung	14	15	2	-	1	-	32
Bengkulu	20	71	3	-	4	-	98
Lampung	70	199	16	-	7	-	292
Kalimantan Barat	32	90	-	-	2	-	124
Kalimantan Tengah	18	65	2	-	2	-	87
Kalimantan Selatan	54	90	8	-	5	-	157
Kalimantan Timur	45	121	3	-	2	-	171
Kalimantan Utara	15	4	-	-	-	-	19
Sulawesi Utara	33	129	3	1	6	-	172
Gorontalo	14	64	3	-	1	-	82
Sulawesi Tengah	18	114	2	-	4	-	138
Sulawesi Selatan	183	472	55	5	32	-	747
Sulawesi Barat	12	40	-	-	4	-	56
Sulawesi Tenggara	41	105	3	-	4	-	153
Maluku	12	87	1	-	2	-	102
Maluku Utara	18	90	3	-	1	-	112
Bali	56	179	18	2	8	-	263
Nusa Tenggara Barat	46	239	2	-	6	-	293
Nusa Tenggara Timur	27	230	4	-	4	-	265
Papua	34	97	6	-	1	-	138
Papua Barat	10	84	2	1	1	-	98
<b>Indonesia</b>	<b>3.537</b>	<b>9.437</b>	<b>946</b>	<b>89</b>	<b>419</b>	<b>1</b>	<b>14.429</b>

TABEL / TABLE: 13

**JUMLAH PROGRAM STUDI MENURUT JENJANG PROGRAM TIAP PERGURUAN TINGGI (PT) NEGERI**  
**NUMBER OF STUDY PROGRAMS BASED ON LEVEL OF PROGRAM BY PUBLIC HIGHER EDUCATION (HE)**  
**STATUS / STATUS : NEGERI/ PUBLIC**  
**PERGURUAN TINGGI (PT) / HIGHER EDUCATION (HE)**  
**TAHUN / YEAR : 2018**

Perguruan Tinggi <i>College</i>	D1-D4 <i>Diploma Program</i>	S-1 <i>Bachelor Program</i>	S-2 <i>Master Program</i>	S-3 <i>Doctoral Program</i>	Profesi <i>Professions</i>	Spesialis <i>Specialist</i>	Jumlah <i>Total</i>
(1)	(2)	(3)	(4)	(5)	(6)	(7)	(8)
Akademi Komunitas Negeri Aceh Barat	3	-	-	-	-	-	3
Akademi Komunitas Negeri Pacitan	3	-	-	-	-	-	3
Akademi Komunitas Negeri Putra Sang Fajar Blitar	3	-	-	-	-	-	3
Akademi Komunitas Negeri Rejang Lebong	3	-	-	-	-	-	3
Institut Pertanian Bogor	40	40	76	46	1	-	203
Institut Seni Budaya Indonesia Aceh	-	7	-	-	-	-	7
Institut Seni Budaya Indonesia Bandung	4	5	1	-	-	-	10
Institut Seni Budaya Indonesia Tanah Papua	-	5	-	-	-	-	5
Institut Seni Indonesia Denpasar	2	10	1	1	-	-	14
Institut Seni Indonesia Padang Panjang	-	11	1	-	-	-	12
Institut Seni Indonesia Surakarta	2	11	1	1	-	-	15
Institut Seni Indonesia Yogyakarta	7	17	2	1	-	-	27
Institut Teknologi Bandung	14	49	53	27	2	-	145
Institut Teknologi Kalimantan	-	14	-	-	-	-	14
Institut Teknologi Sepuluh Nopember	7	31	20	14	1	-	73
Institut Teknologi Sumatera	-	24	-	-	-	-	24
Politeknik Elektronika Negeri Surabaya	29	-	2	-	-	-	31
Politeknik Manufaktur Bandung	15	-	-	-	-	-	15
Politeknik Manufaktur Negeri Bangka Belitung	5	-	-	-	-	-	5
Politeknik Maritim Negeri Indonesia	4	-	-	-	-	-	4
Politeknik Negeri Ambon	20	-	-	-	-	-	20
Politeknik Negeri Bali	20	-	-	-	-	-	20
Politeknik Negeri Balikpapan	7	-	-	-	-	-	7
Politeknik Negeri Bandung	39	-	2	-	-	-	41
Politeknik Negeri Banjarmasin	17	-	-	-	-	-	17
Politeknik Negeri Banyuwangi	7	-	-	-	-	-	7
Politeknik Negeri Batam	16	-	-	-	-	-	16
Politeknik Negeri Bengkalis	19	-	-	-	-	-	19
Politeknik Negeri Cilacap	7	-	-	-	-	-	7
Politeknik Negeri Fakfak	5	-	-	-	-	-	5
Politeknik Negeri Indramayu	5	-	-	-	-	-	5

TABEL / TABLE: 13 (Lanjutan/Continued)

**JUMLAH PROGRAM STUDI MENURUT JENJANG PROGRAM TIAP PERGURUAN TINGGI (PT) NEGERI**

NUMBER OF STUDY PROGRAMS BASED ON LEVEL OF PROGRAM BY PUBLIC HIGHER EDUCATION (HE)

STATUS / STATUS : NEGERI / PUBLIC

PERGURUAN TINGGI (PT) / HIGHER EDUCATION (HE)

TAHUN / YEAR : 2018

Perguruan Tinggi <i>College</i>	D1-D4 <i>Diploma Program</i>	S-1 <i>Bachelor Program</i>	S-2 <i>Master Program</i>	S-3 <i>Doctoral Program</i>	Profesi <i>Professions</i>	Spesialis <i>Specialist</i>	Jumlah <i>Total</i>
(1)	(2)	(3)	(4)	(5)	(6)	(7)	(8)
Politeknik Negeri Jakarta	41	-	1	-	-	-	42
Politeknik Negeri Jember	31	-	1	-	-	-	32
Politeknik Negeri Ketapang	8	-	-	-	-	-	8
Politeknik Negeri Kupang	18	-	-	-	-	-	18
Politeknik Negeri Lampung	33	-	-	-	-	-	33
Politeknik Negeri Lhokseumawe	31	-	-	-	-	-	31
Politeknik Negeri Madiun	8	-	-	-	-	-	8
Politeknik Negeri Madura	4	-	-	-	-	-	4
Politeknik Negeri Malang	41	-	1	-	-	-	42
Politeknik Negeri Manado	19	-	-	-	-	-	19
Politeknik Negeri Medan	20	-	-	-	-	-	20
Politeknik Negeri Media Kreatif	10	-	-	-	-	-	10
Politeknik Negeri Nusa Utara	6	-	-	-	-	-	6
Politeknik Negeri Padang	34	-	-	-	-	-	34
Politeknik Negeri Pontianak	30	-	-	-	-	-	30
Politeknik Negeri Samarinda	35	-	-	-	-	-	35
Politeknik Negeri Sambas	9	-	-	-	-	-	9
Politeknik Negeri Semarang	23	-	1	-	-	-	24
Politeknik Negeri Sriwijaya	31	-	1	-	-	-	32
Politeknik Negeri Subang	3	-	-	-	-	-	3
Politeknik Negeri Tanah Laut	4	-	-	-	-	-	4
Politeknik Negeri Ujung Pandang	33	-	-	-	-	-	33
Politeknik Perikanan Negeri Tual	10	-	-	-	-	-	10
Politeknik Perkapalan Negeri Surabaya	14	-	-	-	-	-	14
Politeknik Pertanian Negeri Kupang	19	-	-	-	-	-	19
Politeknik Pertanian Negeri Pangkajene Kepulauan	19	-	-	-	-	-	19
Politeknik Pertanian Negeri Payakumbuh	13	-	-	-	-	-	13
Politeknik Pertanian Negeri Samarinda	10	-	-	-	-	-	10
Universitas Airlangga	21	39	45	15	7	41	168
Universitas Andalas	4	46	42	11	7	12	122
Universitas Bangka Belitung	1	20	-	-	-	-	21

TABEL / TABLE: 13 (Lanjutan/Continued)

**JUMLAH PROGRAM STUDI MENURUT JENJANG PROGRAM TIAP PERGURUAN TINGGI (PT) NEGERI**  
**NUMBER OF STUDY PROGRAMS BASED ON LEVEL OF PROGRAM BY PUBLIC HIGHER EDUCATION (HE)**  
 STATUS / STATUS : NEGERI/ PUBLIC  
 PERGURUAN TINGGI (PT) / HIGHER EDUCATION (HE)  
 TAHUN / YEAR : 2018

Perguruan Tinggi <i>College</i>	D1-D4 <i>Diploma Program</i>	S-1 <i>Bachelor Program</i>	S-2 <i>Master Program</i>	S-3 <i>Doctoral Program</i>	Profesi <i>Professions</i>	Spesialis <i>Specialist</i>	Jumlah <i>Total</i>
(1)	(2)	(3)	(4)	(5)	(6)	(7)	(8)
Universitas Bengkulu	9	44	20	3	2	-	78
Universitas Borneo Tarakan	2	18	1	-	-	-	21
Universitas Brawijaya	9	70	42	23	9	18	171
Universitas Cenderawasih	6	43	22	3	2	-	76
Universitas Diponegoro	24	52	36	15	4	19	150
Universitas Gadjah Mada	27	68	89	46	9	26	265
Universitas Halu Oleo	6	75	21	3	1	-	106
Universitas Hasanuddin	-	61	51	18	8	21	159
Universitas Indonesia	11	64	69	38	7	49	238
Universitas Jambi	10	52	19	4	3	-	88
Universitas Jember	10	58	22	5	6	-	101
Universitas Jenderal Soedirman	18	39	18	5	5	-	85
Universitas Khairun	1	35	6	-	1	-	43
Universitas Lambung Mangkurat	3	64	24	1	7	6	105
Universitas Lampung	12	67	35	5	3	-	122
Universitas Malikussaleh	1	29	5	-	1	-	36
Universitas Maritim Raja Ali Haji (UMRAH)	-	19	-	-	-	-	19
Universitas Mataram	9	35	12	1	1	-	58
Universitas Mulawarman	7	63	14	4	5	-	93
Universitas Musamus Merauke	-	25	-	-	-	-	25
Universitas Negeri Gorontalo	17	52	16	4	1	-	90
Universitas Negeri Jakarta	13	60	19	8	2	-	102
Universitas Negeri Makassar	9	62	20	7	2	-	100
Universitas Negeri Malang	11	58	31	13	-	-	113
Universitas Negeri Manado	4	48	13	1	-	-	66
Universitas Negeri Medan	2	48	16	5	2	-	73
Universitas Negeri Padang	25	54	23	7	3	-	112
Universitas Negeri Semarang	9	64	22	8	1	-	104
Universitas Negeri Surabaya	10	63	16	7	-	-	96
Universitas Negeri Yogyakarta	11	57	30	7	1	-	106
Universitas Nusa Cendana	1	48	8	2	2	-	61

TABEL / TABLE : 13 (Lanjutan/Continued)

**JUMLAH PROGRAM STUDI MENURUT JENJANG PROGRAM TIAP PERGURUAN TINGGI (PT) NEGERI**  
**NUMBER OF STUDY PROGRAMS BASED ON LEVEL OF PROGRAM BY PUBLIC HIGHER EDUCATION (HE)**  
**STATUS / STATUS : NEGERI/ PUBLIC**  
**PERGURUAN TINGGI (PT) / HIGHER EDUCATION (HE)**  
**TAHUN / YEAR : 2018**

Perguruan Tinggi <i>College</i>	D1-D4 <i>Diploma Program</i>	S-1 <i>Bachelor Program</i>	S-2 <i>Master Program</i>	S-3 <i>Doctoral Program</i>	Profesi <i>Professions</i>	Spesialis <i>Specialist</i>	Jumlah <i>Total</i>
(1)	(2)	(3)	(4)	(5)	(6)	(7)	(8)
Universitas Padjadjaran	23	59	49	19	5	31	186
Universitas Palangka Raya	-	42	11	1	1	-	55
Universitas Papua	15	32	6	1	-	-	54
Universitas Pattimura	-	64	15	2	1	-	82
Universitas Pembangunan Nasional Veteran Jakarta	5	17	2	-	2	-	26
Universitas Pembangunan Nasional Veteran Jawa Timur	-	19	5	-	-	-	24
Universitas Pembangunan Nasional Veteran Yogyakarta	1	20	8	1	-	-	30
Universitas Pendidikan Ganesha	12	37	12	3	1	-	65
Universitas Pendidikan Indonesia	7	82	33	21	2	-	145
Universitas Riau	10	52	24	3	4	2	95
Universitas Sam Ratulangi	1	48	14	5	5	9	82
Universitas Samudra	-	25	-	-	-	-	25
Universitas Sebelas Maret	28	67	45	17	5	14	176
Universitas Sembilanbelas November Kolaka	1	24	-	-	-	-	25
Universitas Siliwangi	1	22	5	-	-	-	28
Universitas Singaperbangsa Karawang	3	22	3	-	-	-	28
Universitas Sriwijaya	5	57	25	8	4	11	110
Universitas Sulawesi Barat	1	18	-	-	-	-	19
Universitas Sultan Ageng Tirtayasa	5	36	9	-	-	-	50
Universitas Sumatera Utara	16	47	42	23	7	22	157
Universitas Syiah Kuala	15	63	32	8	6	9	133
Universitas Tadulako	8	50	14	4	1	-	77
Universitas Tanjungpura	6	62	23	2	4	-	97
Universitas Terbuka	3	30	6	-	-	-	39
Universitas Teuku Umar	-	18	-	-	-	-	18
Universitas Tidar	2	17	1	-	-	-	20
Universitas Timor	1	15	-	-	-	-	16
Universitas Trunojoyo	5	26	5	-	-	-	36
Universitas Udayana	4	46	25	11	8	18	112
<b>Indonesia</b>	<b>1.341</b>	<b>3.041</b>	<b>1.385</b>	<b>488</b>	<b>162</b>	<b>308</b>	<b>6.725</b>

TABEL / TABLE : 14

**JUMLAH PROGRAM STUDI MENURUT JENJANG PROGRAM TIAP LLDIKTI**

NUMBER OF STUDY PROGRAMS BASED ON LEVEL OF PROGRAM BY REGIONAL OFFICE

STATUS / STATUS : SWASTA / PRIVATE

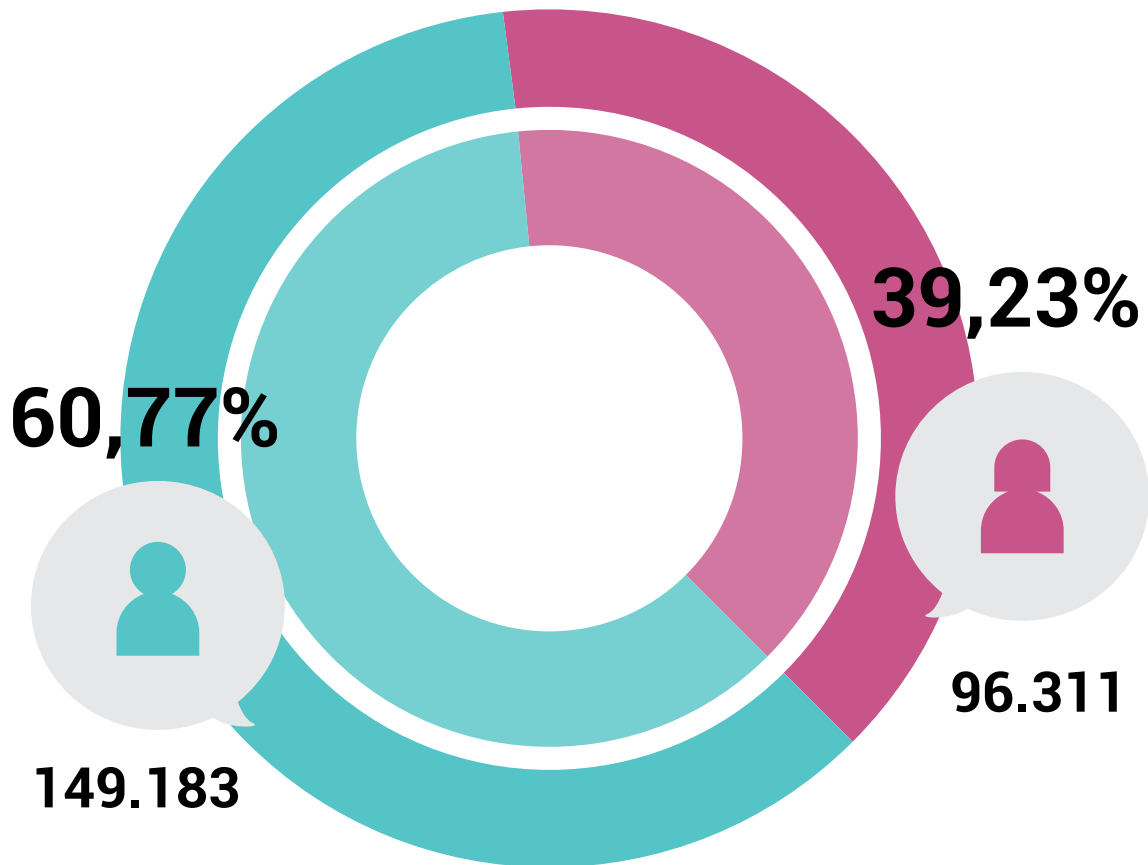
PERGURUAN TINGGI (PT) / HIGHER EDUCATION (HE)

TAHUN / YEAR : 2018

<b>LLDIKTI</b> <i>Regional Office</i>	<b>D1-D4</b> <i>Diploma Program</i>	<b>S-1</b> <i>Bachelor Program</i>	<b>S-2</b> <i>Master Program</i>	<b>S-3</b> <i>Doctoral Program</i>	<b>Profesi</b> <i>Professions</i>	<b>Spesialis</b> <i>Specialist</i>	<b>Jumlah</b> <i>Total</i>
(1)	(2)	(3)	(4)	(5)	(6)	(7)	(8)
LLDIKTI WILAYAH I	335	706	50	-	28	-	1.119
LLDIKTI WILAYAH II	212	526	45	-	17	-	800
LLDIKTI WILAYAH III	447	1.069	238	32	47	1	1.834
LLDIKTI WILAYAH IV	607	1.376	143	12	50	-	2.188
LLDIKTI WILAYAH V	147	381	73	9	30	-	640
LLDIKTI WILAYAH VI	441	773	87	13	48	-	1.362
LLDIKTI WILAYAH VII	328	1.417	156	14	71	-	1.986
LLDIKTI WILAYAH VIII	129	648	24	2	18	-	821
LLDIKTI WILAYAH IX	301	924	66	6	51	-	1.348
LLDIKTI WILAYAH X	246	658	34	-	33	-	971
LLDIKTI WILAYAH XI	164	370	13	-	11	-	558
LLDIKTI WILAYAH XII	30	177	4	-	3	-	214
LLDIKTI WILAYAH XIII	106	231	5	-	10	-	352
LLDIKTI WILAYAH XIV	44	181	8	1	2	-	236
<b>Indonesia</b>	<b>3.537</b>	<b>9.437</b>	<b>946</b>	<b>89</b>	<b>419</b>	<b>1</b>	<b>14.429</b>

## Persentase Mahasiswa Putus Kuliah Berdasarkan Jenis Kelamin

*Percentage of Drop Out Students Based on Gender*



Mahasiswa Putus Kuliah didominasi oleh mahasiswa dengan jenis kelamin laki-laki, yakni sebesar **60.77%**

Mahasiswa Drop Out terdiri dari mahasiswa dengan jenis keluar: Dikeluarkan, Putus Sekolah dan Mengundurkan Diri

*Drop out students are dominated by male students, namely **60.77%***

*Drop Out Students includes Expelled, Expelled by Economic Reason, and Resigning Students*



04

Statistik  
Pendidikan Tinggi

Higher Educational Statistical Year Book

2018

*Students*

# MAHASISWA





TABEL / TABLE : 15

**JUMLAH MAHASISWA BARU MENURUT BENTUK PENDIDIKAN TIAP PROVINSI**

NUMBER OF NEW ENTRANTS BASED ON FORM OF EDUCATION BY PROVINCE

STATUS / STATUS : NASIONAL / NATIONAL

PERGURUAN TINGGI (PT) / HIGHER EDUCATION (HE)

TAHUN / YEAR : 2018

Provinsi <i>Province</i>	Universitas <i>University</i>	Institut <i>Institute</i>	Sekolah Tinggi <i>Sch. of High. Learning</i>	Akademi <i>Academy</i>	Akademi Komunitas <i>Community College</i>	Politeknik <i>Polytechnic</i>	Jumlah <i>Total</i>
(1)	(2)	(3)	(4)	(5)	(6)	(7)	(8)
D.K.I. Jakarta	232.045	10.118	26.700	12.237	-	5.105	286.205
Jawa Barat	105.471	24.249	55.460	9.218	94	15.063	209.555
Banten	47.374	1.256	13.692	1.479	-	1.184	64.985
Jawa Tengah	100.244	10.866	27.308	6.045	121	9.280	153.864
D.I. Yogyakarta	69.292	3.159	11.489	3.129	-	1.865	88.934
Jawa Timur	139.465	27.912	42.639	4.473	242	13.971	228.702
Aceh	23.125	2.088	7.718	1.710	-	2.476	37.117
Sumatera Utara	56.218	6.489	20.911	5.116	-	5.566	94.300
Sumatera Barat	29.326	7.992	7.594	1.306	-	3.499	49.717
Riau	25.820	89	7.493	930	-	1.453	35.785
Kepulauan Riau	4.778	-	3.763	101	-	1.686	10.328
Jambi	11.106	1.017	6.505	562	-	528	19.718
Sumatera Selatan	23.609	213	9.306	1.433	-	3.541	38.102
Bangka Belitung	1.137	-	1.905	162	9	400	3.613
Bengkulu	8.759	2.078	2.032	302	-	1.062	14.233
Lampung	19.521	5.422	6.746	1.127	-	2.721	35.537
Kalimantan Barat	10.011	2.889	3.723	1.502	-	3.656	21.781
Kalimantan Tengah	4.910	1.054	2.211	213	-	258	8.646
Kalimantan Selatan	16.245	360	6.281	806	-	1.956	25.648
Kalimantan Timur	10.660	2.639	4.247	388	14	1.383	19.331
Kalimantan Utara	1.707	-	559	132	-	162	2.560
Sulawesi Utara	14.106	922	2.544	822	-	2.301	20.695
Gorontalo	8.544	1.333	752	-	-	326	10.955
Sulawesi Tengah	13.909	1.424	2.680	1.102	-	736	19.851
Sulawesi Selatan	46.104	2.668	28.440	2.949	-	4.720	84.881
Sulawesi Barat	3.574	510	1.438	131	-	122	5.775
Sulawesi Tenggara	15.722	1.211	2.625	723	-	730	21.011
Maluku	5.522	307	3.156	263	-	1.215	10.463
Maluku Utara	5.457	858	1.176	248	-	457	8.196
Bali	15.616	1.845	7.906	741	119	2.528	28.755
Nusa Tenggara Barat	12.218	4.802	5.185	336	162	854	23.557
Nusa Tenggara Timur	16.046	233	5.200	440	-	3.883	25.802
Papua	10.265	530	3.940	412	-	1.309	16.456
Papua Barat	3.589	-	2.809	-	-	852	7.250
<b>Indonesia</b>	<b>1.111.495</b>	<b>126.533</b>	<b>336.133</b>	<b>60.538</b>	<b>761</b>	<b>96.848</b>	<b>1.732.308</b>

TABEL / TABLE : 15A

**JUMLAH MAHASISWA BARU MENURUT BENTUK PENDIDIKAN TIAP PROVINSI**

NUMBER OF NEW ENTRANTS BASED ON FORM OF EDUCATION BY PROVINCE

STATUS / STATUS : RISTEKDIKTI / MoRTHE

PERGURUAN TINGGI (PT) / HIGHER EDUCATION (HE)

TAHUN / YEAR : 2018

Provinsi <i>Province</i>	Universitas <i>University</i>	Institut <i>Institute</i>	Sekolah Tinggi <i>Sch. of High. Learning</i>	Akademi <i>Academy</i>	Akademi Komunitas <i>Community College</i>	Politeknik <i>Polytechnic</i>	Jumlah <i>Total</i>
(1)	(2)	(3)	(4)	(5)	(6)	(7)	(8)
D.K.I. Jakarta	225.659	9.318	23.076	12.237	-	2.668	272.958
Jawa Barat	98.430	21.463	42.151	8.750	94	11.543	182.431
Banten	44.698	599	11.489	1.479	-	819	59.084
Jawa Tengah	96.363	1.222	19.081	5.493	121	5.260	127.540
D.I. Yogyakarta	64.658	3.159	9.884	3.069	-	1.061	81.831
Jawa Timur	131.141	11.145	23.648	3.468	242	11.033	180.677
Aceh	17.541	63	4.204	1.662	-	1.564	25.034
Sumatera Utara	50.037	4.568	14.848	4.837	-	4.043	78.333
Sumatera Barat	28.972	1.282	6.910	1.306	-	2.292	40.762
Riau	20.092	-	5.179	930	-	1.224	27.425
Kepulauan Riau	4.778	-	2.728	101	-	1.472	9.079
Jambi	7.856	-	4.083	522	-	156	12.617
Sumatera Selatan	18.800	-	7.864	1.384	-	2.816	30.864
Bangka Belitung	1.137	-	1.250	162	9	283	2.841
Bengkulu	8.759	-	953	302	-	286	10.300
Lampung	14.312	2.627	4.586	1.127	-	1.564	24.216
Kalimantan Barat	10.011	1.074	3.295	1.494	-	3.258	19.132
Kalimantan Tengah	4.910	-	1.575	90	-	26	6.601
Kalimantan Selatan	12.857	-	5.069	785	-	1.432	20.143
Kalimantan Timur	10.660	1.116	3.579	388	14	1.066	16.823
Kalimantan Utara	1.707	-	460	132	-	162	2.461
Sulawesi Utara	14.106	214	1.693	822	-	1.587	18.422
Gorontalo	8.544	-	752	-	-	115	9.411
Sulawesi Tengah	13.909	-	2.372	1.028	-	142	17.451
Sulawesi Selatan	40.865	31	21.912	2.873	-	2.844	68.525
Sulawesi Barat	3.574	-	1.064	131	-	-	4.769
Sulawesi Tenggara	15.722	-	2.183	616	-	274	18.795
Maluku	5.522	-	2.736	263	-	505	9.026
Maluku Utara	5.457	-	869	248	-	112	6.686
Bali	15.616	1.310	6.682	685	119	1.857	26.269
Nusa Tenggara Barat	12.218	642	4.148	276	162	97	17.543
Nusa Tenggara Timur	16.046	233	3.990	355	-	2.857	23.481
Papua	10.265	530	3.166	412	-	180	14.553
Papua Barat	3.589	-	2.209	-	-	275	6.073
<b>Indonesia</b>	<b>1.038.811</b>	<b>60.596</b>	<b>249.688</b>	<b>57.427</b>	<b>761</b>	<b>64.873</b>	<b>1.472.156</b>

TABEL / TABLE : 15B

**JUMLAH MAHASISWA BARU MENURUT BENTUK PENDIDIKAN TIAP PROVINSI**

NUMBER OF NEW ENTRANTS BASED ON FORM OF EDUCATION BY PROVINCE

STATUS / STATUS : NEGERI / PUBLIC

PERGURUAN TINGGI (PT) / HIGHER EDUCATION (HE)

TAHUN / YEAR : 2018

Provinsi <i>Province</i>	Universitas <i>University</i>	Institut <i>Institute</i>	Sekolah Tinggi <i>Sch.of High. Learning</i>	Akademi <i>Academy</i>	Akademi Komunitas <i>Community College</i>	Politeknik <i>Polytechnic</i>	Jumlah <i>Total</i>
(1)	(2)	(3)	(4)	(5)	(6)	(7)	(8)
D.K.I. Jakarta	142.758	-	-	-	-	158	142.916
Jawa Barat	23.616	16.139	-	-	-	5.346	45.101
Banten	4.058	-	-	-	-	-	4.058
Jawa Tengah	37.399	54	-	-	-	1.982	39.435
D.I. Yogyakarta	23.897	1.301	-	-	-	-	25.198
Jawa Timur	54.238	5.248	-	-	151	9.817	69.454
Aceh	12.041	63	-	-	-	1.264	13.368
Sumatera Utara	13.865	-	-	-	-	2.245	16.110
Sumatera Barat	18.533	679	-	-	-	2.252	21.464
Riau	6.970	-	-	-	-	690	7.660
Kepulauan Riau	1.202	-	-	-	-	1.331	2.533
Jambi	5.774	-	-	-	-	-	5.774
Sumatera Selatan	7.934	-	-	-	-	2.266	10.200
Bangka Belitung	1.137	-	-	-	-	267	1.404
Bengkulu	4.677	-	-	-	-	-	4.677
Lampung	6.330	1.598	-	-	-	1.478	9.406
Kalimantan Barat	7.620	-	-	-	-	2.945	10.565
Kalimantan Tengah	2.631	-	-	-	-	-	2.631
Kalimantan Selatan	7.511	-	-	-	-	1.152	8.663
Kalimantan Timur	5.945	734	-	-	-	945	7.624
Kalimantan Utara	1.707	-	-	-	-	-	1.707
Sulawesi Utara	10.719	-	-	-	-	1.587	12.306
Gorontalo	5.051	-	-	-	-	-	5.051
Sulawesi Tengah	10.362	-	-	-	-	-	10.362
Sulawesi Selatan	15.684	-	-	-	-	1.903	17.587
Sulawesi Barat	1.987	-	-	-	-	-	1.987
Sulawesi Tenggara	10.041	-	-	-	-	-	10.041
Maluku	4.588	-	-	-	-	505	5.093
Maluku Utara	2.912	-	-	-	-	-	2.912
Bali	5.426	529	-	-	-	1.649	7.604
Nusa Tenggara Barat	6.476	-	-	-	-	-	6.476
Nusa Tenggara Timur	9.774	-	-	-	-	2.778	12.552
Papua	7.027	43	-	-	-	-	7.070
Papua Barat	1.721	-	-	-	-	87	1.808
<b>Indonesia</b>	<b>481.611</b>	<b>26.388</b>	<b>-</b>	<b>-</b>	<b>151</b>	<b>42.647</b>	<b>550.797</b>

TABEL / TABLE: 15C

**JUMLAH MAHASISWA BARU MENURUT BENTUK PENDIDIKAN TIAP PROVINSI**

NUMBER OF NEW ENTRANTS BASED ON FORM OF EDUCATION BY PROVINCE

STATUS / STATUS : SWASTA / PRIVATE

PERGURUAN TINGGI (PT) / HIGHER EDUCATION (HE)

TAHUN / YEAR : 2018

Provinsi <i>Province</i>	Universitas <i>University</i>	Institut <i>Institute</i>	Sekolah Tinggi <i>Sch. of High. Learning</i>	Akademi <i>Academy</i>	Akademi Komunitas <i>Community College</i>	Politeknik <i>Polytechnic</i>	Jumlah <i>Total</i>
(1)	(2)	(3)	(4)	(5)	(6)	(7)	(8)
D.K.I. Jakarta	82.901	9.318	23.076	12.237	-	2.510	130.042
Jawa Barat	74.814	5.324	42.151	8.750	94	6.197	137.330
Banten	40.640	599	11.489	1.479	-	819	55.026
Jawa Tengah	58.964	1.168	19.081	5.493	121	3.278	88.105
D.I. Yogyakarta	40.761	1.858	9.884	3.069	-	1.061	56.633
Jawa Timur	76.903	5.897	23.648	3.468	91	1.216	111.223
Aceh	5.500	-	4.204	1.662	-	300	11.666
Sumatera Utara	36.172	4.568	14.848	4.837	-	1.798	62.223
Sumatera Barat	10.439	603	6.910	1.306	-	40	19.298
Riau	13.122	-	5.179	930	-	534	19.765
Kepulauan Riau	3.576	-	2.728	101	-	141	6.546
Jambi	2.082	-	4.083	522	-	156	6.843
Sumatera Selatan	10.866	-	7.864	1.384	-	550	20.664
Bangka Belitung	-	-	1.250	162	9	16	1.437
Bengkulu	4.082	-	953	302	-	286	5.623
Lampung	7.982	1.029	4.586	1.127	-	86	14.810
Kalimantan Barat	2.391	1.074	3.295	1.494	-	313	8.567
Kalimantan Tengah	2.279	-	1.575	90	-	26	3.970
Kalimantan Selatan	5.346	-	5.069	785	-	280	11.480
Kalimantan Timur	4.715	382	3.579	388	14	121	9.199
Kalimantan Utara	-	-	460	132	-	162	754
Sulawesi Utara	3.387	214	1.693	822	-	-	6.116
Gorontalo	3.493	-	752	-	-	115	4.360
Sulawesi Tengah	3.547	-	2.372	1.028	-	142	7.089
Sulawesi Selatan	25.181	31	21.912	2.873	-	941	50.938
Sulawesi Barat	1.587	-	1.064	131	-	-	2.782
Sulawesi Tenggara	5.681	-	2.183	616	-	274	8.754
Maluku	934	-	2.736	263	-	-	3.933
Maluku Utara	2.545	-	869	248	-	112	3.774
Bali	10.190	781	6.682	685	119	208	18.665
Nusa Tenggara Barat	5.742	642	4.148	276	162	97	11.067
Nusa Tenggara Timur	6.272	233	3.990	355	-	79	10.929
Papua	3.238	487	3.166	412	-	180	7.483
Papua Barat	1.868	-	2.209	-	-	188	4.265
<b>Indonesia</b>	<b>557.200</b>	<b>34.208</b>	<b>249.688</b>	<b>57.427</b>	<b>610</b>	<b>22.226</b>	<b>921.359</b>

TABEL / TABLE: 16

**JUMLAH MAHASISWA BARU MENURUT BENTUK PENDIDIKAN TIAP LEMBAGA**  
**NUMBER OF NEW ENTRANTS BASED ON FORM OF EDUCATION BY INSTITUTION**  
 STATUS / STATUS : NASIONAL / NATIONAL  
 PERGURUAN TINGGI (PT) / HIGHER EDUCATION (HE)  
 TAHUN / YEAR : 2018

<b>Lembaga</b> <i>Institution</i>	<b>Universitas</b> <i>University</i>	<b>Institut</b> <i>Institute</i>	<b>Sekolah Tinggi</b> <i>Sch. of High. Learning</i>	<b>Akademi</b> <i>Academy</i>	<b>Akademi Komunitas</b> <i>Community College</i>	<b>Politeknik</b> <i>Polytechnic</i>	<b>Jumlah</b> <i>Total</i>
(1)	(2)	(3)	(4)	(5)	(6)	(7)	(8)
Perguruan Tinggi Negeri (PTN)	481.611	26.388	-	-	151	42.647	550.797
Perguruan Tinggi Agama (PTA)	72.464	65.736	80.163	8	-	-	218.371
Perguruan Tinggi Kementerian/ Lembaga Lain (PTK)	220	201	6.282	3.103	-	31.975	41.781
LLDIKTI Wilayah I	36.172	4.568	14.848	4.837	-	1.798	62.223
LLDIKTI Wilayah II	22.930	1.029	14.653	2.975	9	938	42.534
LLDIKTI Wilayah III	102.507	9.917	24.382	12.413	-	2.615	151.834
LLDIKTI Wilayah IV	95.848	5.324	52.334	10.053	94	6.911	170.564
LLDIKTI Wilayah V	40.761	1.858	9.884	3.069	-	1.061	56.633
LLDIKTI Wilayah VI	58.964	1.168	19.081	5.493	121	3.278	88.105
LLDIKTI Wilayah VII	76.903	5.897	23.648	3.468	91	1.216	111.223
LLDIKTI Wilayah VIII	22.204	1.656	14.820	1.316	281	384	40.661
LLDIKTI Wilayah IX	42.876	245	29.976	5.470	-	1.472	80.039
LLDIKTI Wilayah X	29.219	603	18.900	2.859	-	871	52.452
LLDIKTI Wilayah XI	14.731	1.456	13.978	2.889	14	902	33.970
LLDIKTI Wilayah XII	3.479	-	3.605	511	-	112	7.707
LLDIKTI Wilayah XIII	5.500	-	4.204	1.662	-	300	11.666
LLDIKTI Wilayah XIV	5.106	487	5.375	412	-	368	11.748
<b>Indonesia</b>	<b>557.200</b>	<b>34.208</b>	<b>249.688</b>	<b>57.427</b>	<b>610</b>	<b>22.226</b>	<b>1.732.308</b>

TABEL / TABLE : 17

**JUMLAH MAHASISWA BARU MENURUT JENJANG PROGRAM DAN JENIS KELAMIN TIAP PROVINSI**

NUMBER OF NEW ENTRANTS BY LEVEL OF PROGRAM, GENDER, AND PROVINCE

STATUS / STATUS : NASIONAL / NATIONAL

PERGURUAN TINGGI (PT) / HIGHER EDUCATION (HE)

TAHUN / YEAR : 2018

Provinsi Province	D1-D4 / Diploma Program			S-1 / Bachelor Program			S-2 / Master Program		
	L / M	P / F	Subjml. Sub-total	L / M	P / F	Subjml. Sub-total	L / M	P / F	Subjml. Sub-total
(1)	(2)	(3)	(4)	(5)	(6)	(7)	(8)	(9)	(10)
D.K.I. Jakarta	12.614	15.026	27.640	102.902	128.613	231.515	11.332	9.005	20.337
Jawa Barat	17.159	21.997	39.156	73.924	74.546	148.470	8.217	6.360	14.577
Banten	1.952	3.265	5.217	27.984	27.376	55.360	1.815	1.286	3.101
Jawa Tengah	11.521	17.346	28.867	46.325	62.615	108.940	4.596	4.174	8.770
D.I. Yogyakarta	5.784	7.874	13.658	30.227	30.916	61.143	4.727	4.955	9.682
Jawa Timur	12.208	16.421	28.629	79.087	95.966	175.053	8.154	6.656	14.810
Aceh	1.926	3.153	5.079	12.447	16.564	29.011	820	607	1.427
Sumatera Utara	5.648	9.568	15.216	31.142	39.504	70.646	2.689	2.644	5.333
Sumatera Barat	3.383	5.326	8.709	14.212	20.702	34.914	1.609	1.621	3.230
Riau	1.703	2.647	4.350	13.449	15.549	28.998	888	676	1.564
Kepulauan Riau	927	1.026	1.953	3.477	4.141	7.618	225	154	379
Jambi	529	1.008	1.537	7.066	10.169	17.235	447	319	766
Sumatera Selatan	2.679	4.288	6.967	12.602	16.040	28.642	1.001	992	1.993
Bangka Belitung	289	318	607	1.230	1.648	2.878	22	12	34
Bengkulu	427	1.552	1.979	4.989	5.941	10.930	507	472	979
Lampung	1.944	3.123	5.067	12.456	15.038	27.494	1.044	1.000	2.044
Kalimantan Barat	2.630	3.011	5.641	7.091	8.110	15.201	335	220	555
Kalimantan Tengah	209	627	836	3.648	3.569	7.217	216	140	356
Kalimantan Selatan	1.358	1.946	3.304	8.775	10.905	19.680	888	611	1.499
Kalimantan Timur	1.140	1.586	2.726	7.391	8.237	15.628	398	245	643
Kalimantan Utara	131	309	440	935	1.154	2.089	28	3	31
Sulawesi Utara	1.383	2.081	3.464	6.707	8.538	15.245	332	356	688
Gorontalo	171	411	582	4.224	5.431	9.655	247	266	513
Sulawesi Tengah	420	1.602	2.022	7.841	8.737	16.578	391	307	698
Sulawesi Selatan	3.122	7.473	10.595	26.873	36.439	63.312	2.901	3.224	6.125
Sulawesi Barat	69	310	379	2.488	2.788	5.276	-	-	-
Sulawesi Tenggara	644	1.337	1.981	8.228	9.443	17.671	579	387	966
Maluku	474	1.173	1.647	3.246	4.930	8.176	206	175	381
Maluku Utara	204	553	757	3.383	3.846	7.229	139	71	210
Bali	2.637	3.034	5.671	9.376	10.026	19.402	1.135	918	2.053
Nusa Tenggara Barat	1.103	1.762	2.865	9.443	10.389	19.832	224	199	423
Nusa Tenggara Timur	2.029	2.572	4.601	9.147	11.278	20.425	261	190	451
Papua	803	1.378	2.181	7.746	5.695	13.441	357	252	609
Papua Barat	654	791	1.445	2.800	2.892	5.692	41	18	59
<b>Indonesia</b>	<b>99.874</b>	<b>145.894</b>	<b>245.768</b>	<b>602.861</b>	<b>717.735</b>	<b>1.320.596</b>	<b>56.771</b>	<b>48.515</b>	<b>105.286</b>

Ket :

Jumlah mahasiswa baru (L+P)/The number of new entrants (M/F) = 1.732.308

Jumlah data jenis kelamin yang tidak dilaporkan/The number of missing values of gender = 32



TABEL / TABLE: 17 (Lanjutan/Continued)

**JUMLAH MAHASISWA BARU MENURUT JENJANG PROGRAM DAN JENIS KELAMIN TIAP PROVINSI**

NUMBER OF NEW ENTRANTS BY LEVEL OF PROGRAM, GENDER, AND PROVINCE

STATUS / STATUS : NASIONAL / NATIONAL

PERGURUAN TINGGI (PT) / HIGHER EDUCATION (HE)

TAHUN / YEAR : 2018

Provinsi Province	S-3 / Doctoral Program			Profesi / Professions			Spesialis / Specialist			Jumlah / Total		
	L / M	P / F	Subjml. Sub-total	L / M	P / F	Subjml. Sub-total	L / M	P / F	Subjml. Sub-total	L / M	P / F	L + P M+F
(1)	(11)	(12)	(13)	(14)	(15)	(16)	(17)	(18)	(19)	(20)	(21)	(22)
D.K.I. Jakarta	935	465	1.400	1.263	3.434	4.697	275	341	616	129.321	156.884	286.205
Jawa Barat	992	622	1.614	1.720	3.697	5.417	145	176	321	102.157	107.398	209.555
Banten	56	11	67	336	904	1.240	-	-	-	32.143	32.842	64.985
Jawa Tengah	516	278	794	1.827	4.328	6.155	177	161	338	64.962	88.902	153.864
D.I. Yogyakarta	449	325	774	972	2.411	3.383	140	154	294	42.299	46.635	88.934
Jawa Timur	1.069	588	1.657	2.498	5.435	7.933	304	284	588	103.320	125.350	228.670
Aceh	76	32	108	422	982	1.404	50	38	88	15.741	21.376	37.117
Sumatera Utara	247	152	399	764	1.939	2.703	1	2	3	40.491	53.809	94.300
Sumatera Barat	157	113	270	542	1.985	2.527	37	30	67	19.940	29.777	49.717
Riau	30	15	45	236	581	817	5	6	11	16.311	19.474	35.785
Kepulauan Riau	21	6	27	103	248	351	-	-	-	4.753	5.575	10.328
Jambi	22	13	35	56	89	145	-	-	-	8.120	11.598	19.718
Sumatera Selatan	50	35	85	96	263	359	24	32	56	16.452	21.650	38.102
Bangka Belitung	-	-	-	29	65	94	-	-	-	1.570	2.043	3.613
Bengkulu	54	33	87	64	194	258	-	-	-	6.041	8.192	14.233
Lampung	50	23	73	289	570	859	-	-	-	15.783	19.754	35.537
Kalimantan Barat	-	-	-	157	227	384	-	-	-	10.213	11.568	21.781
Kalimantan Tengah	23	6	29	101	107	208	-	-	-	4.197	4.449	8.646
Kalimantan Selatan	44	11	55	413	684	1.097	9	4	13	11.487	14.161	25.648
Kalimantan Timur	15	10	25	77	232	309	-	-	-	9.021	10.310	19.331
Kalimantan Utara	-	-	-	-	-	-	-	-	-	1.094	1.466	2.560
Sulawesi Utara	40	20	60	302	834	1.136	59	43	102	8.823	11.872	20.695
Gorontalo	5	3	8	50	147	197	-	-	-	4.697	6.258	10.955
Sulawesi Tengah	55	19	74	126	353	479	-	-	-	8.833	11.018	19.851
Sulawesi Selatan	357	190	547	1.013	3.085	4.098	75	129	204	34.341	50.540	84.881
Sulawesi Barat	-	-	-	40	80	120	-	-	-	2.597	3.178	5.775
Sulawesi Tenggara	29	20	49	99	245	344	-	-	-	9.579	11.432	21.011
Maluku	8	5	13	62	184	246	-	-	-	3.996	6.467	10.463
Maluku Utara	-	-	-	-	-	-	-	-	-	3.726	4.470	8.196
Bali	104	65	169	436	896	1.332	69	59	128	13.757	14.998	28.755
Nusa Tenggara Barat	-	-	-	165	272	437	-	-	-	10.935	12.622	23.557
Nusa Tenggara Timur	16	6	22	116	187	303	-	-	-	11.569	14.233	25.802
Papua	7	2	9	58	158	216	-	-	-	8.971	7.485	16.456
Papua Barat	-	-	-	13	41	54	-	-	-	3.508	3.742	7.250
<b>Indonesia</b>	<b>5.427</b>	<b>3.068</b>	<b>8.495</b>	<b>14.445</b>	<b>34.857</b>	<b>49.302</b>	<b>1.370</b>	<b>1.459</b>	<b>2.829</b>	<b>780.748</b>	<b>951.528</b>	<b>1.732.276</b>

TABEL / TABLE: 17A

**JUMLAH MAHASISWA BARU MENURUT JENJANG PROGRAM DAN JENIS KELAMIN TIAP PROVINSI**

NUMBER OF NEW ENTRANTS BY LEVEL OF PROGRAM, GENDER, AND PROVINCE

STATUS / STATUS : RISTEKDIKTI / MoRTHE

PERGURUAN TINGGI (PT) / HIGHER EDUCATION (HE)

TAHUN / YEAR: 2018

Provinsi Province	D1-D4 / Diploma Program			S-1 / Bachelor Program			S-2 / Master Program		
	L / M	P / F	Subjml. Sub-total	L / M	P / F	Subjml. Sub-total	L / M	P / F	Subjml. Sub-total
(1)	(2)	(3)	(4)	(5)	(6)	(7)	(8)	(9)	(10)
D.K.I. Jakarta	11.215	13.153	24.368	99.358	123.863	223.221	10.530	8.642	19.172
Jawa Barat	15.479	18.545	34.024	64.894	63.394	128.288	7.198	5.820	13.018
Banten	1.662	2.845	4.507	26.231	24.203	50.434	1.653	1.193	2.846
Jawa Tengah	10.212	14.210	24.422	39.565	48.810	88.375	4.114	3.712	7.826
D.I. Yogyakarta	5.113	6.949	12.062	28.290	28.399	56.689	4.213	4.521	8.734
Jawa Timur	10.820	13.813	24.633	62.010	71.535	133.545	6.573	5.824	12.397
Aceh	1.705	2.280	3.985	8.380	9.923	18.303	663	525	1.188
Sumatera Utara	4.841	7.932	12.773	26.917	30.879	57.796	2.353	2.438	4.791
Sumatera Barat	2.958	4.168	7.126	12.145	15.639	27.784	1.472	1.516	2.988
Riau	1.587	2.211	3.798	10.431	11.057	21.488	745	535	1.280
Kepulauan Riau	891	848	1.739	3.134	3.502	6.636	213	140	353
Jambi	464	661	1.125	4.513	6.087	10.600	412	300	712
Sumatera Selatan	2.558	3.541	6.099	10.699	11.781	22.480	915	902	1.817
Bangka Belitung	276	214	490	1.030	1.210	2.240	14	3	17
Bengkulu	308	895	1.203	4.089	3.874	7.963	409	411	820
Lampung	1.754	2.095	3.849	8.979	8.861	17.840	831	810	1.641
Kalimantan Barat	2.546	2.671	5.217	6.212	6.811	13.023	307	201	508
Kalimantan Tengah	118	363	481	3.097	2.590	5.687	136	75	211
Kalimantan Selatan	1.252	1.479	2.731	7.055	7.939	14.994	751	549	1.300
Kalimantan Timur	1.100	1.309	2.409	6.662	6.972	13.634	276	176	452
Kalimantan Utara	131	309	440	897	1.093	1.990	28	3	31
Sulawesi Utara	1.143	1.607	2.750	6.192	7.571	13.763	290	322	612
Gorontalo	129	242	371	3.762	4.623	8.385	213	237	450
Sulawesi Tengah	294	1.119	1.413	7.166	7.788	14.954	341	269	610
Sulawesi Selatan	2.501	5.783	8.284	22.474	27.769	50.243	2.419	2.854	5.273
Sulawesi Barat	50	207	257	2.144	2.248	4.392	-	-	-
Sulawesi Tenggara	541	877	1.418	7.691	8.394	16.085	540	359	899
Maluku	365	572	937	2.996	4.466	7.462	202	171	373
Maluku Utara	147	261	408	2.973	3.135	6.108	114	56	170
Bali	2.180	2.138	4.318	9.009	9.464	18.473	1.026	839	1.865
Nusa Tenggara Barat	972	1.076	2.048	7.244	7.426	14.670	205	183	388
Nusa Tenggara Timur	1.744	1.746	3.490	8.775	10.490	19.265	248	178	426
Papua	549	503	1.052	7.356	5.333	12.689	344	243	587
Papua Barat	469	295	764	2.615	2.615	5.230	18	7	25
<b>Indonesia</b>	<b>88.074</b>	<b>116.917</b>	<b>204.991</b>	<b>524.985</b>	<b>589.744</b>	<b>1.114.729</b>	<b>49.766</b>	<b>44.014</b>	<b>93.780</b>

Ket :

Jumlah mahasiswa baru (L+P)/The number of new entrants (M/F) = 1.472.156

Jumlah data jenis kelamin yang tidak dilaporkan/The number of missing values of gender =32

TABEL / TABLE: 17A (Lanjutan/Continued)

**JUMLAH MAHASISWA BARU MENURUT JENJANG PROGRAM DAN JENIS KELAMIN TIAP PROVINSI**

NUMBER OF NEW ENTRANTS BY LEVEL OF PROGRAM, GENDER, AND PROVINCE

STATUS / STATUS : RISTEKDIKT / MoRTHE

PERGURUAN TINGGI (PT) / HIGHER EDUCATION (HE)

TAHUN / YEAR: 2018

Provinsi Province	S-3 / Doctoral Program			Profesi / Professions			Spesialis / Specialist			Jumlah / Total		
	L / M	P / F	Subjml. Sub-total	L / M	P / F	Subjml. Sub-total	L / M	P / F	Subjml. Sub-total	L / M	P / F	L + P M+F
(1)	(11)	(12)	(13)	(14)	(15)	(16)	(17)	(18)	(19)	(20)	(21)	(22)
D.K.I. Jakarta	720	407	1.127	1.188	3.266	4.454	275	341	616	123.286	149.672	272.958
Jawa Barat	898	593	1.491	1.717	3.600	5.317	129	164	293	90.315	92.116	182.431
Banten	49	8	57	336	904	1.240	-	-	-	29.931	29.153	59.084
Jawa Tengah	498	273	771	1.703	4.105	5.808	177	161	338	56.269	71.271	127.540
D.I. Yogyakarta	367	302	669	972	2.411	3.383	140	154	294	39.095	42.736	81.831
Jawa Timur	989	560	1.549	2.498	5.435	7.933	304	284	588	83.194	97.451	180.645
Aceh	42	24	66	422	982	1.404	50	38	88	11.262	13.772	25.034
Sumatera Utara	143	124	267	764	1.939	2.703	1	2	3	35.019	43.314	78.333
Sumatera Barat	157	113	270	542	1.985	2.527	37	30	67	17.311	23.451	40.762
Riau	18	13	31	236	581	817	5	6	11	13.022	14.403	27.425
Kepulauan Riau	-	-	-	103	248	351	-	-	-	4.341	4.738	9.079
Jambi	22	13	35	56	89	145	-	-	-	5.467	7.150	12.617
Sumatera Selatan	28	25	53	96	263	359	24	32	56	14.320	16.544	30.864
Bangka Belitung	-	-	-	29	65	94	-	-	-	1.349	1.492	2.841
Bengkulu	38	18	56	64	194	258	-	-	-	4.908	5.392	10.300
Lampung	18	9	27	289	570	859	-	-	-	11.871	12.345	24.216
Kalimantan Barat	-	-	-	157	227	384	-	-	-	9.222	9.910	19.132
Kalimantan Tengah	11	3	14	101	107	208	-	-	-	3.463	3.138	6.601
Kalimantan Selatan	7	1	8	413	684	1.097	9	4	13	9.487	10.656	20.143
Kalimantan Timur	11	8	19	77	232	309	-	-	-	8.126	8.697	16.823
Kalimantan Utara	-	-	-	-	-	-	-	-	-	1.056	1.405	2.461
Sulawesi Utara	39	20	59	302	834	1.136	59	43	102	8.025	10.397	18.422
Gorontalo	5	3	8	50	147	197	-	-	-	4.159	5.252	9.411
Sulawesi Tengah	40	14	54	107	313	420	-	-	-	7.948	9.503	17.451
Sulawesi Selatan	285	164	449	1.003	3.069	4.072	75	129	204	28.757	39.768	68.525
Sulawesi Barat	-	-	-	40	80	120	-	-	-	2.234	2.535	4.769
Sulawesi Tenggara	29	20	49	99	245	344	-	-	-	8.900	9.895	18.795
Maluku	6	2	8	62	184	246	-	-	-	3.631	5.395	9.026
Maluku Utara	-	-	-	-	-	-	-	-	-	3.234	3.452	6.686
Bali	95	58	153	436	896	1.332	69	59	128	12.815	13.454	26.269
Nusa Tenggara Barat	-	-	-	165	272	437	-	-	-	8.586	8.957	17.543
Nusa Tenggara Timur	11	3	14	108	178	286	-	-	-	10.886	12.595	23.481
Papua	7	2	9	58	158	216	-	-	-	8.314	6.239	14.553
Papua Barat	-	-	-	13	41	54	-	-	-	3.115	2.958	6.073
<b>Indonesia</b>	<b>4.533</b>	<b>2.780</b>	<b>7.313</b>	<b>14.206</b>	<b>34.304</b>	<b>48.510</b>	<b>1.354</b>	<b>1.447</b>	<b>2.801</b>	<b>682.918</b>	<b>789.206</b>	<b>1.472.124</b>

TABEL / TABLE : 17B

**JUMLAH MAHASISWA BARU MENURUT JENJANG PROGRAM DAN JENIS KELAMIN TIAP PROVINSI**

NUMBER OF NEW ENTRANTS BY LEVEL OF PROGRAM, GENDER, AND PROVINCE

STATUS / STATUS : NEGERI / PUBLIC

PERGURUAN TINGGI (PT) / HIGHER EDUCATION (HE)

TAHUN / YEAR : 2018

Provinsi Province	D1-D4 / Diploma Program			S-1 / Bachelor Program			S-2 / Master Program		
	L / M	P / F	Subjml. Sub-total	L / M	P / F	Subjml. Sub-total	L / M	P / F	Subjml. Sub-total
(1)	(2)	(3)	(4)	(5)	(6)	(7)	(8)	(9)	(10)
D.K.I. Jakarta	1.459	2.098	3.557	51.988	79.657	131.645	3.008	3.249	6.257
Jawa Barat	4.332	4.701	9.033	10.572	15.318	25.890	3.707	3.716	7.423
Banten	60	133	193	1.323	2.086	3.409	208	248	456
Jawa Tengah	3.217	4.245	7.462	10.255	16.212	26.467	1.622	2.068	3.690
D.I. Yogyakarta	1.339	1.633	2.972	6.277	8.031	14.308	2.746	3.214	5.960
Jawa Timur	7.780	6.340	14.120	17.341	27.305	44.646	2.765	3.580	6.345
Aceh	1.016	730	1.746	4.114	5.899	10.013	467	450	917
Sumatera Utara	1.395	1.802	3.197	3.981	6.517	10.498	814	1.031	1.845
Sumatera Barat	2.051	2.219	4.270	5.513	8.398	13.911	893	1.186	2.079
Riau	747	558	1.305	1.868	3.538	5.406	331	348	679
Kepulauan Riau	794	537	1.331	481	721	1.202	-	-	-
Jambi	115	144	259	1.793	3.022	4.815	302	274	576
Sumatera Selatan	1.313	1.407	2.720	2.686	4.070	6.756	232	340	572
Bangka Belitung	205	62	267	502	635	1.137	-	-	-
Bengkulu	28	105	133	1.628	2.126	3.754	329	356	685
Lampung	1.046	1.072	2.118	2.790	3.662	6.452	270	388	658
Kalimantan Barat	1.727	1.513	3.240	3.221	3.434	6.655	307	201	508
Kalimantan Tengah	-	-	-	1.336	1.094	2.430	94	67	161
Kalimantan Selatan	760	598	1.358	2.475	3.733	6.208	391	294	685
Kalimantan Timur	627	581	1.208	2.539	3.300	5.839	242	166	408
Kalimantan Utara	14	117	131	654	891	1.545	28	3	31
Sulawesi Utara	933	681	1.614	4.173	5.195	9.368	279	308	587
Gorontalo	16	56	72	1.775	2.707	4.482	141	202	343
Sulawesi Tengah	52	62	114	4.492	5.018	9.510	320	234	554
Sulawesi Selatan	921	1.113	2.034	4.445	7.118	11.563	1.114	1.689	2.803
Sulawesi Barat	-	-	-	906	1.081	1.987	-	-	-
Sulawesi Tenggara	279	73	352	4.105	4.741	8.846	450	263	713
Maluku	274	231	505	1.721	2.447	4.168	195	166	361
Maluku Utara	6	9	15	1.270	1.484	2.754	94	49	143
Bali	988	975	1.963	1.642	2.415	4.057	481	476	957
Nusa Tenggara Barat	338	347	685	2.274	3.091	5.365	193	169	362
Nusa Tenggara Timur	1.525	1.253	2.778	4.091	5.350	9.441	131	125	256
Papua	104	31	135	3.370	2.901	6.271	274	191	465
Papua Barat	315	205	520	626	641	1.267	15	6	21
<b>Indonesia</b>	<b>35.776</b>	<b>35.631</b>	<b>71.407</b>	<b>168.227</b>	<b>243.838</b>	<b>412.065</b>	<b>22.443</b>	<b>25.057</b>	<b>47.500</b>

Ket :

Jumlah mahasiswa baru (L+P)/The number of new entrants (M/F) = 550.797

Jumlah data jenis kelamin yang tidak dilaporkan/The number of missing values of gender =32

TABEL / TABLE : 17B (Lanjutan/Continued)

**JUMLAH MAHASISWA BARU MENURUT JENJANG PROGRAM DAN JENIS KELAMIN TIAP PROVINSI**

NUMBER OF NEW ENTRANTS BY LEVEL OF PROGRAM, GENDER, AND PROVINCE

STATUS / STATUS : NEGERI / PUBLIC

PERGURUAN TINGGI (PT) / HIGHER EDUCATION (HE)

TAHUN / YEAR : 2018

Provinsi Province	S-3 / Doctoral Program			Profesi / Professions			Spesialis / Specialist			Jumlah / Total		
	L / M	P / F	Subjml. Sub-total	L / M	P / F	Subjml. Sub-total	L / M	P / F	Subjml. Sub-total	L / M	P / F	L + P M+F
(1)	(11)	(12)	(13)	(14)	(15)	(16)	(17)	(18)	(19)	(20)	(21)	(22)
D.K.I. Jakarta	308	250	558	73	222	295	271	333	604	57.107	85.809	142.916
Jawa Barat	638	462	1.100	318	1.044	1.362	129	164	293	19.696	25.405	45.101
Banten	-	-	-	-	-	-	-	-	-	1.591	2.467	4.058
Jawa Tengah	289	219	508	273	697	970	177	161	338	15.833	23.602	39.435
D.I. Yogyakarta	306	270	576	294	794	1.088	140	154	294	11.102	14.096	25.198
Jawa Timur	764	504	1.268	573	1.882	2.455	304	284	588	29.527	39.895	69.422
												-
Aceh	42	24	66	131	407	538	50	38	88	5.820	7.548	13.368
Sumatera Utara	143	124	267	45	255	300	1	2	3	6.379	9.731	16.110
Sumatera Barat	157	113	270	182	685	867	37	30	67	8.833	12.631	21.464
Riau	18	13	31	55	173	228	5	6	11	3.024	4.636	7.660
Kepulauan Riau	-	-	-	-	-	-	-	-	-	1.275	1.258	2.533
Jambi	22	13	35	35	54	89	-	-	-	2.267	3.507	5.774
Sumatera Selatan	28	25	53	10	33	43	24	32	56	4.293	5.907	10.200
Bangka Belitung	-	-	-	-	-	-	-	-	-	707	697	1.404
Bengkulu	38	18	56	13	36	49	-	-	-	2.036	2.641	4.677
Lampung	18	9	27	36	115	151	-	-	-	4.160	5.246	9.406
Kalimantan Barat	-	-	-	60	102	162	-	-	-	5.315	5.250	10.565
Kalimantan Tengah	11	3	14	13	13	26	-	-	-	1.454	1.177	2.631
Kalimantan Selatan	7	1	8	125	266	391	9	4	13	3.767	4.896	8.663
Kalimantan Timur	11	8	19	27	123	150	-	-	-	3.446	4.178	7.624
Kalimantan Utara	-	-	-	-	-	-	-	-	-	696	1.011	1.707
Sulawesi Utara	39	20	59	191	385	576	59	43	102	5.674	6.632	12.306
Gorontalo	5	3	8	39	107	146	-	-	-	1.976	3.075	5.051
Sulawesi Tengah	40	14	54	31	99	130	-	-	-	4.935	5.427	10.362
Sulawesi Selatan	235	153	388	150	445	595	75	129	204	6.940	10.647	17.587
Sulawesi Barat	-	-	-	-	-	-	-	-	-	906	1.081	1.987
Sulawesi Tenggara	29	20	49	18	63	81	-	-	-	4.881	5.160	10.041
Maluku	6	2	8	11	40	51	-	-	-	2.207	2.886	5.093
Maluku Utara	-	-	-	-	-	-	-	-	-	1.370	1.542	2.912
Bali	82	58	140	142	217	359	69	59	128	3.404	4.200	7.604
Nusa Tenggara Barat	-	-	-	19	45	64	-	-	-	2.824	3.652	6.476
Nusa Tenggara Timur	11	3	14	21	42	63	-	-	-	5.779	6.773	12.552
Papua	7	2	9	54	136	190	-	-	-	3.809	3.261	7.070
Papua Barat	-	-	-	-	-	-	-	-	-	956	852	1.808
<b>Indonesia</b>	<b>3.254</b>	<b>2.331</b>	<b>5.585</b>	<b>2.939</b>	<b>8.480</b>	<b>11.419</b>	<b>1.350</b>	<b>1.439</b>	<b>2.789</b>	<b>233.989</b>	<b>316.776</b>	<b>550.765</b>

TABEL / TABLE : 17C

**JUMLAH MAHASISWA BARU MENURUT JENJANG PROGRAM DAN JENIS KELAMIN TIAP PROVINSI**

NUMBER OF NEW ENTRANTS BY LEVEL OF PROGRAM, GENDER, AND PROVINCE

STATUS / STATUS : SWASTA / PRIVATE

PERGURUAN TINGGI (PT) / HIGHER EDUCATION (HE)

TAHUN / YEAR : 2018

Provinsi Province	D1-D4 / Diploma Program			S-1 / Bachelor Program			S-2 / Master Program		
	L / M	P / F	Subjml. Sub-total	L / M	P / F	Subjml. Sub-total	L / M	P / F	Subjml. Sub-total
(1)	(2)	(3)	(4)	(5)	(6)	(7)	(8)	(9)	(10)
D.K.I. Jakarta	9.756	11.055	20.811	47.370	44.206	91.576	7.522	5.393	12.915
Jawa Barat	11.147	13.844	24.991	54.322	48.076	102.398	3.491	2.104	5.595
Banten	1.602	2.712	4.314	24.908	22.117	47.025	1.445	945	2.390
Jawa Tengah	6.995	9.965	16.960	29.310	32.598	61.908	2.492	1.644	4.136
D.I. Yogyakarta	3.774	5.316	9.090	22.013	20.368	42.381	1.467	1.307	2.774
Jawa Timur	3.040	7.473	10.513	44.669	44.230	88.899	3.808	2.244	6.052
Aceh	689	1.550	2.239	4.266	4.024	8.290	196	75	271
Sumatera Utara	3.446	6.130	9.576	22.936	24.362	47.298	1.539	1.407	2.946
Sumatera Barat	907	1.949	2.856	6.632	7.241	13.873	579	330	909
Riau	840	1.653	2.493	8.563	7.519	16.082	414	187	601
Kepulauan Riau	97	311	408	2.653	2.781	5.434	213	140	353
Jambi	349	517	866	2.720	3.065	5.785	110	26	136
Sumatera Selatan	1.245	2.134	3.379	8.013	7.711	15.724	683	562	1.245
Bangka Belitung	71	152	223	528	575	1.103	14	3	17
Bengkulu	280	790	1.070	2.461	1.748	4.209	80	55	135
Lampung	708	1.023	1.731	6.189	5.199	11.388	561	422	983
Kalimantan Barat	819	1.158	1.977	2.991	3.377	6.368	-	-	-
Kalimantan Tengah	118	363	481	1.761	1.496	3.257	42	8	50
Kalimantan Selatan	492	881	1.373	4.580	4.206	8.786	360	255	615
Kalimantan Timur	473	728	1.201	4.123	3.672	7.795	34	10	44
Kalimantan Utara	117	192	309	243	202	445	-	-	-
Sulawesi Utara	210	926	1.136	2.019	2.376	4.395	11	14	25
Gorontalo	113	186	299	1.987	1.916	3.903	72	35	107
Sulawesi Tengah	242	1.057	1.299	2.674	2.770	5.444	21	35	56
Sulawesi Selatan	1.580	4.670	6.250	18.029	20.651	38.680	1.305	1.165	2.470
Sulawesi Barat	50	207	257	1.238	1.167	2.405	-	-	-
Sulawesi Tenggara	262	804	1.066	3.586	3.653	7.239	90	96	186
Maluku	91	341	432	1.275	2.019	3.294	7	5	12
Maluku Utara	141	252	393	1.703	1.651	3.354	20	7	27
Bali	1.192	1.163	2.355	7.367	7.049	14.416	545	363	908
Nusa Tenggara Barat	634	729	1.363	4.970	4.335	9.305	12	14	26
Nusa Tenggara Timur	219	493	712	4.684	5.140	9.824	117	53	170
Papua	445	472	917	3.986	2.432	6.418	70	52	122
Papua Barat	154	90	244	1.989	1.974	3.963	3	1	4
<b>Indonesia</b>	<b>52.298</b>	<b>81.286</b>	<b>133.584</b>	<b>356.758</b>	<b>345.906</b>	<b>702.664</b>	<b>27.323</b>	<b>18.957</b>	<b>46.280</b>

Ket :

Jumlah mahasiswa baru (L+P)/The number of new entrants (M/F) = 921.359

Jumlah data jenis kelamin yang tidak dilaporkan/The number of missing values of gender =0

TABEL / TABLE : 17C (Lanjutan/Continued)

**JUMLAH MAHASISWA BARU MENURUT JENJANG PROGRAM DAN JENIS KELAMIN TIAP PROVINSI**

NUMBER OF NEW ENTRANTS BY LEVEL OF PROGRAM, GENDER, AND PROVINCE

STATUS / STATUS : SWASTA / PRIVATE

PERGURUAN TINGGI (PT) / HIGHER EDUCATION (HE)

TAHUN / YEAR : 2018

Provinsi Province	S-3 / Doctoral Program			Profesi / Professions			Spesialis / Specialist			Jumlah / Total		
	L / M	P / F	Subjml. Sub-total	L / M	P / F	Subjml. Sub-total	L / M	P / F	Subjml. Sub-total	L / M	P / F	L + P M+F
(1)	(11)	(12)	(13)	(14)	(15)	(16)	(17)	(18)	(19)	(20)	(21)	(22)
D.K.I. Jakarta	412	157	569	1.115	3.044	4.159	4	8	12	66.179	63.863	130.042
Jawa Barat	260	131	391	1.399	2.556	3.955	-	-	-	70.619	66.711	137.330
Banten	49	8	57	336	904	1.240	-	-	-	28.340	26.686	55.026
Jawa Tengah	209	54	263	1.430	3.408	4.838	-	-	-	40.436	47.669	88.105
D.I. Yogyakarta	61	32	93	678	1.617	2.295	-	-	-	27.993	28.640	56.633
Jawa Timur	225	56	281	1.925	3.553	5.478	-	-	-	53.667	57.556	111.223
Aceh	-	-	-	291	575	866	-	-	-	5.442	6.224	11.666
Sumatera Utara	-	-	-	719	1.684	2.403	-	-	-	28.640	33.583	62.223
Sumatera Barat	-	-	-	360	1.300	1.660	-	-	-	8.478	10.820	19.298
Riau	-	-	-	181	408	589	-	-	-	9.998	9.767	19.765
Kepulauan Riau	-	-	-	103	248	351	-	-	-	3.066	3.480	6.546
Jambi	-	-	-	21	35	56	-	-	-	3.200	3.643	6.843
Sumatera Selatan	-	-	-	86	230	316	-	-	-	10.027	10.637	20.664
Bangka Belitung	-	-	-	29	65	94	-	-	-	642	795	1.437
Bengkulu	-	-	-	51	158	209	-	-	-	2.872	2.751	5.623
Lampung	-	-	-	253	455	708	-	-	-	7.711	7.099	14.810
Kalimantan Barat	-	-	-	97	125	222	-	-	-	3.907	4.660	8.567
Kalimantan Tengah	-	-	-	88	94	182	-	-	-	2.009	1.961	3.970
Kalimantan Selatan	-	-	-	288	418	706	-	-	-	5.720	5.760	11.480
Kalimantan Timur	-	-	-	50	109	159	-	-	-	4.680	4.519	9.199
Kalimantan Utara	-	-	-	-	-	-	-	-	-	360	394	754
Sulawesi Utara	-	-	-	111	449	560	-	-	-	2.351	3.765	6.116
Gorontalo	-	-	-	11	40	51	-	-	-	2.183	2.177	4.360
Sulawesi Tengah	-	-	-	76	214	290	-	-	-	3.013	4.076	7.089
Sulawesi Selatan	50	11	61	853	2.624	3.477	-	-	-	21.817	29.121	50.938
Sulawesi Barat	-	-	-	40	80	120	-	-	-	1.328	1.454	2.782
Sulawesi Tenggara	-	-	-	81	182	263	-	-	-	4.019	4.735	8.754
Maluku	-	-	-	51	144	195	-	-	-	1.424	2.509	3.933
Maluku Utara	-	-	-	-	-	-	-	-	-	1.864	1.910	3.774
Bali	13	-	13	294	679	973	-	-	-	9.411	9.254	18.665
Nusa Tenggara Barat	-	-	-	146	227	373	-	-	-	5.762	5.305	11.067
Nusa Tenggara Timur	-	-	-	87	136	223	-	-	-	5.107	5.822	10.929
Papua	-	-	-	4	22	26	-	-	-	4.505	2.978	7.483
Papua Barat	-	-	-	13	41	54	-	-	-	2.159	2.106	4.265
<b>Indonesia</b>	<b>1.279</b>	<b>449</b>	<b>1.728</b>	<b>11.267</b>	<b>25.824</b>	<b>37.091</b>	<b>4</b>	<b>8</b>	<b>12</b>	<b>448.929</b>	<b>472.430</b>	<b>921.359</b>

TABEL / TABLE : 18

**JUMLAH MAHASISWA BARU MENURUT JENJANG PROGRAM DAN JENIS KELAMIN TIAP PERGURUAN TINGGI (PT) NEGERI***NUMBER OF NEW ENTRANTS BASED ON LEVEL OF PROGRAM AND GENDER BY PUBLIC HIGHER EDUCATION (HE)*

STATUS / STATUS : NEGERI / PUBLIC

PERGURUAN TINGGI (PT) / HIGHER EDUCATION (HE)

TAHUN / YEAR : 2018

Perguruan Tinggi <i>College</i>	D1-D4 / Diploma Program			S-1 / Bachelor Program			S-2 / Master Program		
	L / M	P / F	Subjml. <i>Sub-total</i>	L / M	P / F	Subjml. <i>Sub-total</i>	L / M	P / F	Subjml. <i>Sub-total</i>
(1)	(2)	(3)	(4)	(5)	(6)	(7)	(8)	(9)	(10)
Akademi Komunitas Negeri Aceh Barat	-	-	-	-	-	-	-	-	-
Akademi Komunitas Negeri Pacitan	72	36	108	-	-	-	-	-	-
Akademi Komunitas Negeri Putra Sang Fajar Blitar	20	23	43	-	-	-	-	-	-
Akademi Komunitas Negeri Rejang Lebong	-	-	-	-	-	-	-	-	-
Institut Pertanian Bogor	980	1.656	2.636	1.630	2.626	4.256	548	748	1.296
Institut Seni Budaya Indonesia Aceh	-	-	-	33	30	63	-	-	-
Institut Seni Budaya Indonesia Bandung	-	-	-	-	-	-	21	10	31
Institut Seni Budaya Indonesia Tanah Papua	-	-	-	35	8	43	-	-	-
Institut Seni Indonesia Denpasar	33	59	92	288	87	375	37	13	50
Institut Seni Indonesia Padang Panjang	-	-	-	336	285	621	39	19	58
Institut Seni Indonesia Surakarta	-	-	-	37	17	54	-	-	-
Institut Seni Indonesia Yogyakarta	91	89	180	611	406	1.017	58	40	98
Institut Teknologi Bandung	-	-	-	2.237	1.689	3.926	1.872	1.381	3.253
Institut Teknologi Kalimantan	-	-	-	459	275	734	-	-	-
Institut Teknologi Sepuluh Nopember	647	337	984	1.993	1.427	3.420	411	343	754
Institut Teknologi Sumatera	-	-	-	842	756	1.598	-	-	-
Politeknik Elektronika Negeri Surabaya	563	313	876	-	-	-	26	10	36
Politeknik Manufaktur Bandung	238	71	309	-	-	-	-	-	-
Politeknik Manufaktur Negeri Bangka Belitung	205	62	267	-	-	-	-	-	-
Politeknik Maritim Negeri Indonesia	90	17	107	-	-	-	-	-	-
Politeknik Negeri Ambon	122	62	184	-	-	-	-	-	-
Politeknik Negeri Bali	833	816	1.649	-	-	-	-	-	-
Politeknik Negeri Balikpapan	226	145	371	-	-	-	-	-	-
Politeknik Negeri Bandung	913	947	1.860	-	-	-	23	26	49
Politeknik Negeri Banjarmasin	587	305	892	-	-	-	-	-	-
Politeknik Negeri Banyuwangi	533	453	986	-	-	-	-	-	-
Politeknik Negeri Batam	794	537	1.331	-	-	-	-	-	-
Politeknik Negeri Bengkulu	407	283	690	-	-	-	-	-	-
Politeknik Negeri Cilacap	211	114	325	-	-	-	-	-	-
Politeknik Negeri Fakfak	52	35	87	-	-	-	-	-	-
Politeknik Negeri Indramayu	264	86	350	-	-	-	-	-	-

Ket :

Jumlah mahasiswa baru (L+P) PTN/ *The number of new entrants (M/F) of Public Higher Education = 550.797*Jumlah data jenis kelamin yang tidak dilaporkan/ *The number of missing values of gender = 22*



TABEL / TABLE: 18 (Lanjutan/Continued)

**JUMLAH MAHASISWA BARU MENURUT JENJANG PROGRAM DAN JENIS KELAMIN TIAP PERGURUAN TINGGI (PT) NEGERI**

NUMBER OF NEW ENTRANTS BASED ON LEVEL OF PROGRAM AND GENDER BY PUBLIC HIGHER EDUCATION (HE)

STATUS / STATUS : NEGERI / PUBLIC

PERGURUAN TINGGI (PT) / HIGHER EDUCATION (HE)

TAHUN / YEAR : 2018

S-3 / Doctoral Program			Profesi / Professions			Spesialis / Specialist			Jumlah / Total		
L / M	P / F	Subjml. Sub-total	L / M	P / F	Subjml. Sub-total	L / M	P / F	Subjml. Sub-total	L / M	P / F	L + P M+F
(11)	(12)	(13)	(14)	(15)	(16)	(17)	(18)	(19)	(20)	(21)	(22)
-	-	-	-	-	-	-	-	-	-	-	-
-	-	-	-	-	-	-	-	-	72	36	108
-	-	-	-	-	-	-	-	-	20	23	43
-	-	-	-	-	-	-	-	-	-	-	-
128	106	234	-	-	-	-	-	-	3.286	5.136	8.422
-	-	-	-	-	-	-	-	-	33	30	63
-	-	-	-	-	-	-	-	-	21	10	31
-	-	-	-	-	-	-	-	-	35	8	43
7	5	12	-	-	-	-	-	-	365	164	529
-	-	-	-	-	-	-	-	-	375	304	679
-	-	-	-	-	-	-	-	-	37	17	54
5	1	6	-	-	-	-	-	-	765	536	1.301
110	98	208	78	221	299	-	-	-	4.297	3.389	7.686
-	-	-	-	-	-	-	-	-	459	275	734
58	32	90	-	-	-	-	-	-	3.109	2.139	5.248
-	-	-	-	-	-	-	-	-	842	756	1.598
-	-	-	-	-	-	-	-	-	589	323	912
-	-	-	-	-	-	-	-	-	238	71	309
-	-	-	-	-	-	-	-	-	205	62	267
-	-	-	-	-	-	-	-	-	90	17	107
-	-	-	-	-	-	-	-	-	122	62	184
-	-	-	-	-	-	-	-	-	833	816	1.649
-	-	-	-	-	-	-	-	-	226	145	371
-	-	-	-	-	-	-	-	-	936	973	1.909
-	-	-	-	-	-	-	-	-	587	305	892
-	-	-	-	-	-	-	-	-	533	453	986
-	-	-	-	-	-	-	-	-	794	537	1.331
-	-	-	-	-	-	-	-	-	407	283	690
-	-	-	-	-	-	-	-	-	211	114	325
-	-	-	-	-	-	-	-	-	52	35	87
-	-	-	-	-	-	-	-	-	264	86	350

TABEL / TABLE : 18 (Lanjutan/Continued)

**JUMLAH MAHASISWA BARU MENURUT JENJANG PROGRAM DAN JENIS KELAMIN TIAP PERGURUAN TINGGI (PT) NEGERI****NUMBER OF NEW ENTRANTS BASED ON LEVEL OF PROGRAM AND GENDER BY PUBLIC HIGHER EDUCATION (HE)**

STATUS / STATUS : NEGERI / PUBLIC

PERGURUAN TINGGI (PT) / HIGHER EDUCATION (HE)

TAHUN / YEAR : 2018

Perguruan Tinggi College	D1-D4 / Diploma Program			S-1 / Bachelor Program			S-2 / Master Program		
	L / M	P / F	Subjml. Sub-total	L / M	P / F	Subjml. Sub-total	L / M	P / F	Subjml. Sub-total
(1)	(2)	(3)	(4)	(5)	(6)	(7)	(8)	(9)	(10)
Politeknik Negeri Jakarta	1.449	1.212	2.661	-	-	-	15	6	21
Politeknik Negeri Jember	1.357	1.214	2.571	-	-	-	6	6	12
Politeknik Negeri Ketapang	270	190	460	-	-	-	-	-	-
Politeknik Negeri Kupang	984	767	1.751	-	-	-	-	-	-
Politeknik Negeri Lampung	745	733	1.478	-	-	-	-	-	-
Politeknik Negeri Lhokseumawe	760	504	1.264	-	-	-	-	-	-
Politeknik Negeri Madiun	209	297	506	-	-	-	-	-	-
Politeknik Negeri Madura	112	27	139	-	-	-	-	-	-
Politeknik Negeri Malang	2.383	1.535	3.918	-	-	-	21	7	28
Politeknik Negeri Manado	845	525	1.370	-	-	-	-	-	-
Politeknik Negeri Medan	1.030	1.215	2.245	-	-	-	-	-	-
Politeknik Negeri Media Kreatif	65	93	158	-	-	-	-	-	-
Politeknik Negeri Nusa Utara	76	141	217	-	-	-	-	-	-
Politeknik Negeri Padang	818	832	1.650	-	-	-	-	-	-
Politeknik Negeri Pontianak	1.118	944	2.062	-	-	-	-	-	-
Politeknik Negeri Samarinda	6	11	17	-	-	-	-	-	-
Politeknik Negeri Sambas	222	201	423	-	-	-	-	-	-
Politeknik Negeri Semarang	709	828	1.537	-	-	-	11	2	13
Politeknik Negeri Sriwijaya	1.128	1.126	2.254	-	-	-	9	3	12
Politeknik Negeri Subang	56	40	96	-	-	-	-	-	-
Politeknik Negeri Tanah Laut	117	143	260	-	-	-	-	-	-
Politeknik Negeri Ujung Pandang	626	706	1.332	-	-	-	-	-	-
Politeknik Perikanan Negeri Tual	152	169	321	-	-	-	-	-	-
Politeknik Perkapalan Negeri Surabaya	513	232	745	-	-	-	-	-	-
Politeknik Pertanian Negeri Kupang	541	486	1.027	-	-	-	-	-	-
Politeknik Pertanian Negeri Pangkajene Kepulauan	248	323	571	-	-	-	-	-	-
Politeknik Pertanian Negeri Payakumbuh	290	312	602	-	-	-	-	-	-
Politeknik Pertanian Negeri Samarinda	335	222	557	-	-	-	-	-	-
Universitas Airlangga	405	720	1.125	1.686	3.970	5.656	611	874	1.485
Universitas Andalas	130	172	302	2.138	2.996	5.134	456	474	930
Universitas Bangka Belitung	-	-	-	502	635	1.137	-	-	-

Ket :

Jumlah mahasiswa baru (L+P) PTN/ The number of new entrants (M/F) of Public Higher Education = **550.797**Jumlah data jenis kelamin yang tidak dilaporkan/ The number of missing values of gender = **32**

TABEL / TABLE: 18 (Lanjutan/Continued)

**JUMLAH MAHASISWA BARU MENURUT JENJANG PROGRAM DAN JENIS KELAMIN TIAP PERGURUAN TINGGI (PT) NEGERI**

NUMBER OF NEW ENTRANTS BASED ON LEVEL OF PROGRAM AND GENDER BY PUBLIC HIGHER EDUCATION (HE)

STATUS / STATUS : NEGERI / PUBLIC

PERGURUAN TINGGI (PT) / HIGHER EDUCATION (HE)

TAHUN / YEAR : 2018

S-3 / Doctoral Program			Profesi / Professions			Spesialis / Specialist			Jumlah / Total		
L / M	P / F	Subjml. Sub-total	L / M	P / F	Subjml. Sub-total	L / M	P / F	Subjml. Sub-total	L / M	P / F	L + P M+F
(11)	(12)	(13)	(14)	(15)	(16)	(17)	(18)	(19)	(20)	(21)	(22)
-	-	-	-	-	-	-	-	-	1.464	1.218	2.682
-	-	-	-	-	-	-	-	-	1.363	1.220	2.583
-	-	-	-	-	-	-	-	-	270	190	460
-	-	-	-	-	-	-	-	-	984	767	1.751
-	-	-	-	-	-	-	-	-	745	733	1.478
-	-	-	-	-	-	-	-	-	760	504	1.264
-	-	-	-	-	-	-	-	-	209	297	506
-	-	-	-	-	-	-	-	-	112	27	139
-	-	-	-	-	-	-	-	-	2.404	1.542	3.946
-	-	-	-	-	-	-	-	-	845	525	1.370
-	-	-	-	-	-	-	-	-	1.030	1.215	2.245
-	-	-	-	-	-	-	-	-	65	93	158
-	-	-	-	-	-	-	-	-	76	141	217
-	-	-	-	-	-	-	-	-	818	832	1.650
-	-	-	-	-	-	-	-	-	1.118	944	2.062
-	-	-	-	-	-	-	-	-	6	11	17
-	-	-	-	-	-	-	-	-	222	201	423
-	-	-	-	-	-	-	-	-	720	830	1.550
-	-	-	-	-	-	-	-	-	1.137	1.129	2.266
-	-	-	-	-	-	-	-	-	56	40	96
-	-	-	-	-	-	-	-	-	117	143	260
-	-	-	-	-	-	-	-	-	626	706	1.332
-	-	-	-	-	-	-	-	-	152	169	321
-	-	-	-	-	-	-	-	-	513	232	745
-	-	-	-	-	-	-	-	-	541	486	1.027
-	-	-	-	-	-	-	-	-	248	323	571
-	-	-	-	-	-	-	-	-	290	312	602
-	-	-	-	-	-	-	-	-	335	222	557
142	115	257	303	895	1.198	233	210	443	3.380	6.784	10.164
65	49	114	173	660	833	37	30	67	2.999	4.381	7.380
-	-	-	-	-	-	-	-	-	502	635	1.137

TABEL / TABLE : 18 (Lanjutan/Continued)

**JUMLAH MAHASISWA BARU MENURUT JENJANG PROGRAM DAN JENIS KELAMIN TIAP PERGURUAN TINGGI (PT) NEGERI****NUMBER OF NEW ENTRANTS BASED ON LEVEL OF PROGRAM AND GENDER BY PUBLIC HIGHER EDUCATION (HE)**

STATUS / STATUS : NEGERI / PUBLIC

PERGURUAN TINGGI (PT) / HIGHER EDUCATION (HE)

TAHUN / YEAR : 2018

Perguruan Tinggi College	D1-D4 / Diploma Program			S-1 / Bachelor Program			S-2 / Master Program		
	L / M	P / F	Subjml. Sub-total	L / M	P / F	Subjml. Sub-total	L / M	P / F	Subjml. Sub-total
(1)	(2)	(3)	(4)	(5)	(6)	(7)	(8)	(9)	(10)
Universitas Bengkulu	28	105	133	1.628	2.126	3.754	329	356	685
Universitas Borneo Tarakan	14	117	131	654	891	1.545	28	3	31
Universitas Brawijaya	435	565	1.000	4.419	5.814	10.233	662	768	1.430
Universitas Cenderawasih	104	31	135	2.216	2.010	4.226	274	191	465
Universitas Diponegoro	1.133	1.324	2.457	3.608	4.490	8.098	718	743	1.461
Universitas Gadjah Mada	967	1.228	2.195	2.635	3.493	6.128	2.106	2.347	4.453
Universitas Halu Oleo	279	72	351	3.321	3.871	7.192	450	263	713
Universitas Hasanuddin	-	-	-	2.066	3.361	5.427	598	869	1.467
Universitas Indonesia	237	730	967	2.827	3.997	6.824	1.744	2.127	3.871
Universitas Jambi	115	144	259	1.793	3.022	4.815	302	274	576
Universitas Jember	225	306	531	2.146	4.218	6.364	190	246	436
Universitas Jenderal Soedirman	299	490	789	1.542	2.605	4.147	131	103	234
Universitas Khairun	6	9	15	1.270	1.484	2.754	94	49	143
Universitas Lambung Mangkurat	56	150	206	2.475	3.733	6.208	391	294	685
Universitas Lampung	301	339	640	1.948	2.906	4.854	270	388	658
Universitas Malikussaleh	-	35	35	1.202	1.542	2.744	46	24	70
Universitas Maritim Raja Ali Haji (UMRAH)	-	-	-	481	721	1.202	-	-	-
Universitas Mataram	338	347	685	2.274	3.091	5.365	193	169	362
Universitas Mulawarman	60	203	263	2.080	3.025	5.105	242	166	408
Universitas Musamus Merauke	-	-	-	1.119	883	2.002	-	-	-
Universitas Negeri Gorontalo	16	56	72	1.775	2.707	4.482	141	202	343
Universitas Negeri Jakarta	308	424	732	1.891	3.392	5.283	281	434	715
Universitas Negeri Makassar	47	84	131	2.379	3.757	6.136	516	820	1.336
Universitas Negeri Malang	150	104	254	2.800	4.755	7.555	552	879	1.431
Universitas Negeri Manado	-	-	-	1.813	2.243	4.056	84	101	185
Universitas Negeri Medan	30	12	42	1.180	2.770	3.950	153	338	491
Universitas Negeri Padang	813	903	1.716	3.039	5.117	8.156	398	693	1.091
Universitas Negeri Semarang	28	38	66	2.270	4.065	6.335	330	524	854
Universitas Negeri Surabaya	136	155	291	1.903	3.689	5.592	222	400	622
Universitas Negeri Yogyakarta	273	303	576	1.890	3.089	4.979	489	788	1.277
Universitas Nusa Cendana	-	-	-	3.571	4.512	8.083	131	125	256

Ket :

Jumlah mahasiswa baru (L+P) PTN/ The number of new entrants (M/F) of Public Higher Education = **550.797**Jumlah data jenis kelamin yang tidak dilaporkan/ The number of missing values of gender = **32**

TABEL / TABLE : 18 (Lanjutan/Continued)

**JUMLAH MAHASISWA BARU MENURUT JENJANG PROGRAM DAN JENIS KELAMIN TIAP PERGURUAN TINGGI (PT) NEGERI**

NUMBER OF NEW ENTRANTS BASED ON LEVEL OF PROGRAM AND GENDER BY PUBLIC HIGHER EDUCATION (HE)

STATUS / STATUS : NEGERI / PUBLIC

PERGURUAN TINGGI (PT) / HIGHER EDUCATION (HE)

TAHUN / YEAR : 2018

S-3 / Doctoral Program			Profesi / Professions			Spesialis / Specialist			Jumlah / Total		
L / M	P / F	Subjml. Sub-total	L / M	P / F	Subjml. Sub-total	L / M	P / F	Subjml. Sub-total	L / M	P / F	L + P M+F
(11)	(12)	(13)	(14)	(15)	(16)	(17)	(18)	(19)	(20)	(21)	(22)
38	18	56	13	36	49	-	-	-	2.036	2.641	4.677
-	-	-	-	-	-	-	-	-	696	1.011	1.707
337	163	500	181	662	843	71	74	145	6.105	8.046	14.151
7	2	9	54	136	190	-	-	-	2.655	2.370	5.025
137	83	220	116	273	389	96	82	178	5.808	6.995	12.803
201	197	398	294	794	1.088	140	154	294	6.343	8.213	14.556
29	20	49	18	63	81	-	-	-	4.097	4.289	8.386
130	85	215	150	445	595	75	129	204	3.019	4.889	7.908
149	154	303	34	79	113	271	333	604	5.262	7.420	12.682
22	13	35	35	54	89	-	-	-	2.267	3.507	5.774
17	8	25	89	325	414	-	-	-	2.667	5.103	7.770
18	16	34	128	380	508	-	-	-	2.118	3.594	5.712
-	-	-	-	-	-	-	-	-	1.370	1.542	2.912
7	1	8	125	266	391	9	4	13	3.063	4.448	7.511
18	9	27	36	115	151	-	-	-	2.573	3.757	6.330
-	-	-	14	58	72	-	-	-	1.262	1.659	2.921
-	-	-	-	-	-	-	-	-	481	721	1.202
-	-	-	19	45	64	-	-	-	2.824	3.652	6.476
11	8	19	27	123	150	-	-	-	2.420	3.525	5.945
-	-	-	-	-	-	-	-	-	1.119	883	2.002
5	3	8	39	107	146	-	-	-	1.976	3.075	5.051
159	96	255	-	-	-	-	-	-	2.639	4.346	6.985
105	68	173	-	-	-	-	-	-	3.047	4.729	7.776
140	137	277	-	-	-	-	-	-	3.642	5.875	9.517
9	3	12	-	-	-	-	-	-	1.906	2.347	4.253
28	36	64	-	-	-	-	-	-	1.391	3.156	4.547
92	64	156	9	25	34	-	-	-	4.351	6.802	11.153
44	32	76	6	13	19	-	-	-	2.678	4.672	7.350
70	49	119	-	-	-	-	-	-	2.331	4.293	6.624
100	72	172	-	-	-	-	-	-	2.752	4.252	7.004
11	3	14	21	42	63	-	-	-	3.734	4.682	8.416

TABEL / TABLE : 18 (Lanjutan/Continued)

**JUMLAH MAHASISWA BARU MENURUT JENJANG PROGRAM DAN JENIS KELAMIN TIAP PERGURUAN TINGGI (PT) NEGERI****NUMBER OF NEW ENTRANTS BASED ON LEVEL OF PROGRAM AND GENDER BY PUBLIC HIGHER EDUCATION (HE)**

STATUS / STATUS : NEGERI / PUBLIC

PERGURUAN TINGGI (PT) / HIGHER EDUCATION (HE)

TAHUN / YEAR : 2018

Perguruan Tinggi College	D1-D4 / Diploma Program			S-1 / Bachelor Program			S-2 / Master Program		
	L / M	P / F	Subjml. Sub-total	L / M	P / F	Subjml. Sub-total	L / M	P / F	Subjml. Sub-total
(1)	(2)	(3)	(4)	(5)	(6)	(7)	(8)	(9)	(10)
Universitas Padjadjaran	189	331	520	2.252	3.600	5.852	509	599	1.108
Universitas Palangka Raya	-	-	-	1.336	1.094	2.430	94	67	161
Universitas Papua	263	170	433	626	641	1.267	15	6	21
Universitas Pattimura	-	-	-	1.721	2.447	4.168	195	166	361
Universitas Pembangunan Nasional Veteran Jakarta	84	173	257	819	1.517	2.336	134	59	193
Universitas Pembangunan Nasional Veteran Jawa Timur	-	-	-	1.027	1.420	2.447	32	31	63
Universitas Pembangunan Nasional Veteran Yogyakarta	8	13	21	1.141	1.043	2.184	93	39	132
Universitas Pendidikan Ganesha	117	87	204	986	1.580	2.566	172	186	358
Universitas Pendidikan Indonesia	178	178	356	2.071	4.244	6.315	533	817	1.350
Universitas Riau	340	275	615	1.868	3.538	5.406	331	348	679
Universitas Sam Ratulangi	12	15	27	2.360	2.952	5.312	195	207	402
Universitas Samudra	-	-	-	522	787	1.309	-	-	-
Universitas Sebelas Maret	686	1.337	2.023	2.228	4.177	6.405	432	696	1.128
Universitas Sembilanbelas November Kolaka	-	1	1	784	870	1.654	-	-	-
Universitas Siliwangi	45	88	133	1.066	1.557	2.623	75	71	146
Universitas Singaperbangsa Karawang	20	92	112	1.316	1.602	2.918	111	58	169
Universitas Sriwijaya	185	281	466	2.686	4.070	6.756	223	337	560
Universitas Sulawesi Barat	-	-	-	906	1.081	1.987	-	-	-
Universitas Sultan Ageng Tirtayasa	60	133	193	1.323	2.086	3.409	208	248	456
Universitas Sumatera Utara	335	575	910	2.801	3.747	6.548	661	693	1.354
Universitas Syiah Kuala	256	191	447	1.821	2.871	4.692	421	426	847
Universitas Tadulako	52	62	114	4.492	5.018	9.510	320	234	554
Universitas Tanjungpura	117	178	295	3.221	3.434	6.655	307	201	508
Universitas Terbuka	765	678	1.443	46.451	70.751	117.202	849	629	1.478
Universitas Teuku Umar	-	-	-	536	669	1.205	-	-	-
Universitas Tidar	61	97	158	570	858	1.428	-	-	-
Universitas Timor	-	-	-	520	838	1.358	-	-	-
Universitas Trunojoyo	20	23	43	1.367	2.012	3.379	32	16	48
Universitas Udayana	5	13	18	368	748	1.116	272	277	549
<b>Indonesia</b>	<b>35.776</b>	<b>35.631</b>	<b>71.407</b>	<b>168.227</b>	<b>243.838</b>	<b>412.065</b>	<b>22.443</b>	<b>25.057</b>	<b>47.500</b>

Ket :

Jumlah mahasiswa baru (L+P) PTN/ The number of new entrants (M/F) of Public Higher Education = **550.797**Jumlah data jenis kelamin yang tidak dilaporkan/ The number of missing values of gender = **32**

TABEL / TABLE : 18 (Lanjutan/Continued)

**JUMLAH MAHASISWA BARU MENURUT JENJANG PROGRAM DAN JENIS KELAMIN TIAP PERGURUAN TINGGI (PT) NEGERI**

NUMBER OF NEW ENTRANTS BASED ON LEVEL OF PROGRAM AND GENDER BY PUBLIC HIGHER EDUCATION (HE)

STATUS / STATUS : NEGERI / PUBLIC

PERGURUAN TINGGI (PT) / HIGHER EDUCATION (HE)

TAHUN / YEAR : 2018

S-3 / Doctoral Program			Profesi / Professions			Spesialis / Specialist			Jumlah / Total		
L / M	P / F	Subjml. Sub-total	L / M	P / F	Subjml. Sub-total	L / M	P / F	Subjml. Sub-total	L / M	P / F	L + P M+F
(11)	(12)	(13)	(14)	(15)	(16)	(17)	(18)	(19)	(20)	(21)	(22)
202	119	321	172	631	803	129	164	293	3.453	5.444	8.897
11	3	14	13	13	26	-	-	-	1.454	1.177	2.631
-	-	-	-	-	-	-	-	-	904	817	1.721
6	2	8	11	40	51	-	-	-	1.933	2.655	4.588
-	-	-	39	143	182	-	-	-	1.076	1.892	2.968
-	-	-	-	-	-	-	-	-	1.059	1.451	2.510
-	-	-	-	-	-	-	-	-	1.242	1.095	2.337
3	2	5	-	-	-	-	-	-	1.278	1.855	3.133
198	139	337	68	192	260	-	-	-	3.048	5.570	8.618
18	13	31	55	173	228	5	6	11	2.617	4.353	6.970
30	17	47	191	385	576	59	43	102	2.847	3.619	6.466
-	-	-	-	-	-	-	-	-	522	787	1.309
90	88	178	23	31	54	81	79	160	3.540	6.408	9.948
-	-	-	-	-	-	-	-	-	784	871	1.655
-	-	-	-	-	-	-	-	-	1.186	1.716	2.902
-	-	-	-	-	-	-	-	-	1.447	1.752	3.199
28	25	53	10	33	43	24	32	56	3.156	4.778	7.934
-	-	-	-	-	-	-	-	-	906	1.081	1.987
-	-	-	-	-	-	-	-	-	1.591	2.467	4.058
115	88	203	45	255	300	1	2	3	3.958	5.360	9.318
42	24	66	117	349	466	50	38	88	2.707	3.899	6.606
40	14	54	31	99	130	-	-	-	4.935	5.427	10.362
-	-	-	60	102	162	-	-	-	3.705	3.915	7.620
-	-	-	-	-	-	-	-	-	48.065	72.058	120.123
-	-	-	-	-	-	-	-	-	536	669	1.205
-	-	-	-	-	-	-	-	-	631	955	1.586
-	-	-	-	-	-	-	-	-	520	838	1.358
-	-	-	-	-	-	-	-	-	1.419	2.051	3.470
72	51	123	142	217	359	69	59	128	928	1.365	2.293
<b>3.254</b>	<b>2.331</b>	<b>5.585</b>	<b>2.939</b>	<b>8.480</b>	<b>11.419</b>	<b>1.350</b>	<b>1.439</b>	<b>2.789</b>	<b>233.989</b>	<b>316.776</b>	<b>550.765</b>

TABEL / TABLE : 19

**JUMLAH MAHASISWA BARU MENURUT JENJANG PROGRAM DAN JENIS KELAMIN TIAP LLDIKTI**  
**NUMBER OF NEW ENTRANTS BASED ON LEVEL OF PROGRAM AND GENDER BY REGIONAL OFFICE**  
 STATUS / STATUS : SWASTA / PRIVATE  
 PERGURUAN TINGGI (PT) / HIGHER EDUCATION (HE)  
 TAHUN / YEAR : 2018

Perguruan Tinggi College	D1-D4 / Diploma Program			S-1 / Bachelor Program			S-2 / Master Program		
	L / M	P / F	Subjml. Sub-total	L / M	P / F	Subjml. Sub-total	L / M	P / F	Subjml. Sub-total
(1)	(2)	(3)	(4)	(5)	(6)	(7)	(8)	(9)	(10)
LLDIKTI WILAYAH I	3.446	6.130	9.576	22.936	24.362	47.298	1.539	1.407	2.946
LLDIKTI WILAYAH II	2.304	4.099	6.403	17.191	15.233	32.424	1.338	1.042	2.380
LLDIKTI WILAYAH III	10.193	11.821	22.014	56.623	52.521	109.144	8.648	6.319	14.967
LLDIKTI WILAYAH IV	12.312	15.790	28.102	69.977	61.878	131.855	3.810	2.123	5.933
LLDIKTI WILAYAH V	3.774	5.316	9.090	22.013	20.368	42.381	1.467	1.307	2.774
LLDIKTI WILAYAH VI	6.995	9.965	16.960	29.310	32.598	61.908	2.492	1.644	4.136
LLDIKTI WILAYAH VII	3.040	7.473	10.513	44.669	44.230	88.899	3.808	2.244	6.052
LLDIKTI WILAYAH VIII	2.045	2.385	4.430	17.021	16.524	33.545	674	430	1.104
LLDIKTI WILAYAH IX	2.457	7.850	10.307	29.533	32.533	62.066	1.499	1.345	2.844
LLDIKTI WILAYAH X	2.193	4.430	6.623	20.568	20.606	41.174	1.316	683	1.999
LLDIKTI WILAYAH XI	2.019	3.322	5.341	13.698	12.953	26.651	436	273	709
LLDIKTI WILAYAH XII	232	593	825	2.978	3.670	6.648	27	12	39
LLDIKTI WILAYAH XIII	689	1.550	2.239	4.266	4.024	8.290	196	75	271
LLDIKTI WILAYAH XIV	599	562	1.161	5.975	4.406	10.381	73	53	126
<b>Indonesia</b>	<b>52.298</b>	<b>81.286</b>	<b>133.584</b>	<b>356.758</b>	<b>345.906</b>	<b>702.664</b>	<b>27.323</b>	<b>18.957</b>	<b>46.280</b>

Ket :

Jumlah mahasiswa baru (L+P) PTN/ *The number of new entrants (M/F) of Public Higher Education* = **921.359**Jumlah data jenis kelamin yang tidak dilaporkan/ *The number of missing values of gender* = -



TABEL / TABLE : 19 (Lanjutan/Continued)

**JUMLAH MAHASISWA BARU MENURUT JENJANG PROGRAM DAN JENIS KELAMIN TIAP LLDIKTI**  
**NUMBER OF NEW ENTRANTS BASED ON LEVEL OF PROGRAM AND GENDER BY REGIONAL OFFICE**  
 STATUS / STATUS : SWASTA / PRIVATE  
 PERGURUAN TINGGI (PT) / HIGHER EDUCATION (HE)  
 TAHUN / YEAR : 2018

S-3 / Doctoral Program			Profesi / Professions			Spesialis / Specialist			Jumlah / Total		
L / M	P / F	Subjml. Sub-total	L / M	P / F	Subjml. Sub-total	L / M	P / F	Subjml. Sub-total	L / M	P / F	L + P M+F
(11)	(12)	(13)	(14)	(15)	(16)	(17)	(18)	(19)	(20)	(21)	(22)
-	-	-	719	1.684	2.403	-	-	-	28.640	33.583	62.223
-	-	-	419	908	1.327	-	-	-	21.252	21.282	42.534
484	198	682	1.340	3.675	5.015	4	8	12	77.292	74.542	151.834
237	98	335	1.510	2.829	4.339	-	-	-	87.846	82.718	170.564
61	32	93	678	1.617	2.295	-	-	-	27.993	28.640	56.633
209	54	263	1.430	3.408	4.838	-	-	-	40.436	47.669	88.105
225	56	281	1.925	3.553	5.478	-	-	-	53.667	57.556	111.223
13	-	13	527	1.042	1.569	-	-	-	20.280	20.381	40.661
50	11	61	1.172	3.589	4.761	-	-	-	34.711	45.328	80.039
-	-	-	665	1.991	2.656	-	-	-	24.742	27.710	52.452
-	-	-	523	746	1.269	-	-	-	16.676	17.294	33.970
-	-	-	51	144	195	-	-	-	3.288	4.419	7.707
-	-	-	291	575	866	-	-	-	5.442	6.224	11.666
-	-	-	17	63	80	-	-	-	6.664	5.084	11.748
<b>1.279</b>	<b>449</b>	<b>1.728</b>	<b>11.267</b>	<b>25.824</b>	<b>37.091</b>	<b>4</b>	<b>8</b>	<b>12</b>	<b>448.929</b>	<b>472.430</b>	<b>921.359</b>

TABEL / TABLE : 20

**PERKEMBANGAN JUMLAH MAHASISWA BARU PERGURUAN TINGGI (PT) TIAP PROVINSI**

TREND OF HIGHER EDUCATION (HE) NEW ENTRANTS BY PROVINCE

STATUS/STATUS : RISTEKDIKTI / MoRTHE

PERGURUAN TINGGI (PT) / HIGHER EDUCATION (HE)

TAHUN / YEAR : 2012/2013-2017/2018

Provinsi Province	2012/2013			2013/2014			2014/2015		
	Negeri Public	Swasta Private	Jumlah Total	Negeri Public	Swasta Private	Jumlah Total	Negeri Public	Swasta Private	Jumlah Total
(1)	(2)	(3)	(4)	(5)	(6)	(7)	(8)	(9)	(10)
D.K.I. Jakarta	146.771	116.022	262.793	149.358	123.083	272.441	62.144	125.357	187.501
Jawa Barat	36.998	94.990	131.988	37.293	99.315	136.608	38.018	155.604	193.622
Banten	4.972	9.157	14.129	5.346	8.978	14.324	3.406	52.165	55.571
Jawa Tengah	38.891	44.322	83.213	39.252	46.873	86.125	35.349	90.519	125.868
D.I. Yogyakarta	29.305	32.611	61.916	29.831	34.252	64.083	24.787	57.497	82.284
Jawa Timur	59.669	90.147	149.816	60.758	94.302	155.060	62.067	128.742	190.809
Aceh	12.175	6.387	18.562	12.301	6.911	19.212	13.774	12.442	26.216
Sumatera Utara	10.484	56.415	66.899	12.851	56.389	69.240	19.970	75.164	95.134
Sumatera Barat	19.006	14.996	34.002	18.671	16.521	35.192	16.336	22.162	38.498
Riau	11.352	9.044	20.396	10.749	10.361	21.110	8.923	21.261	30.184
Kepulauan Riau	1.286	2.279	3.565	1.681	1.859	3.540	2.022	8.828	10.850
Jambi	4.269	5.353	9.622	4.919	5.040	9.959	6.017	8.313	14.330
Sumatera Selatan	6.494	16.005	22.499	7.221	16.065	23.286	10.388	26.148	36.536
Bangka Belitung	857	881	1.738	887	912	1.799	1.166	1.676	2.842
Bengkulu	4.911	6.171	11.082	5.583	5.887	11.470	4.174	5.520	9.694
Lampung	4.790	12.734	17.524	5.958	12.179	18.137	7.816	18.178	25.994
Kalimantan Barat	7.315	6.808	14.123	7.571	7.046	14.617	9.460	11.565	21.025
Kalimantan Tengah	3.238	2.002	5.240	3.351	2.072	5.423	3.140	3.484	6.624
Kalimantan Selatan	5.404	9.983	15.387	6.593	9.333	15.926	9.052	11.536	20.588
Kalimantan Timur	10.417	7.965	18.382	11.281	7.744	19.025	10.306	13.686	23.992
Kalimantan Utara	-	-	-	-	-	-	-	-	-
Sulawesi Utara	9.105	3.815	12.920	8.924	4.448	13.372	13.636	6.904	20.540
Gorontalo	4.834	3.204	8.038	4.503	3.816	8.319	4.285	4.446	8.731
Sulawesi Tengah	5.177	6.762	11.939	5.858	6.499	12.357	8.398	8.709	17.107
Sulawesi Selatan	16.651	33.663	50.314	17.734	34.341	52.075	14.916	66.934	81.850
Sulawesi Barat	-	3.236	3.236	-	3.349	3.349	133	3.786	3.919
Sulawesi Tenggara	5.213	4.554	9.767	5.396	4.713	10.109	9.501	8.537	18.038
Maluku	4.138	4.629	8.767	4.283	4.791	9.074	7.191	3.936	11.127
Maluku Utara	1.917	2.280	4.197	1.984	2.360	4.344	2.918	3.869	6.787
Bali	9.210	9.213	18.423	9.532	9.536	19.068	10.983	18.554	29.537
Nusa Tenggara Barat	4.710	22.597	27.307	5.375	22.888	28.263	5.467	14.381	19.848
Nusa Tenggara Timur	4.691	10.297	14.988	4.855	10.658	15.513	6.481	17.227	23.708
Papua	4.079	5.366	9.445	4.222	5.554	9.776	4.129	8.076	12.205
Papua Barat	1.191	2.228	3.419	1.233	2.306	3.539	2.287	4.819	7.106
<b>Indonesia</b>	<b>489.520</b>	<b>656.116</b>	<b>1.145.636</b>	<b>505.354</b>	<b>680.381</b>	<b>1.185.735</b>	<b>438.640</b>	<b>1.020.025</b>	<b>1.458.665</b>

TABEL / TABLE : 20 (Lanjutan/Continued)

**PERKEMBANGAN JUMLAH MAHASISWA BARU PERGURUAN TINGGI (PT) TIAP PROVINSI**

TREND OF HIGHER EDUCATION (HE) NEW ENTRANTS BY PROVINCE

STATUS/STATUS : RISTEKDIKTI / MoRTHE

PERGURUAN TINGGI (PT) / HIGHER EDUCATION (HE)

TAHUN / YEAR : 2012/2013-2017/2018

2015/2016			2016/2017			2017/2018		
Negeri	Swasta	Jumlah	Negeri	Swasta	Jumlah	Negeri	Swasta	Jumlah
Public	Private	Total	Public	Private	Total	Public	Private	Total
(11)	(12)	(13)	(14)	(15)	(16)	(17)	(18)	(19)
91.676	136.134	227.810	95.584	141.466	237.050	130.042	142.916	272.958
39.623	143.288	182.911	40.373	143.350	183.723	137.330	45.101	182.431
4.056	48.614	52.670	4.361	51.518	55.879	55.026	4.058	59.084
34.656	85.481	120.137	34.879	89.525	124.404	88.105	39.435	127.540
27.243	53.339	80.582	27.312	57.418	84.730	56.633	25.198	81.831
64.478	110.457	174.935	66.504	114.372	180.876	111.223	69.454	180.677
14.539	12.010	26.549	14.682	11.715	26.397	11.666	13.368	25.034
14.134	65.792	79.926	15.615	67.235	82.850	62.223	16.110	78.333
19.213	19.498	38.711	19.195	19.343	38.538	19.298	21.464	40.762
38	20.562	20.600	8.767	20.569	29.336	19.765	7.660	27.425
2.254	7.381	9.635	2.344	7.408	9.752	6.546	2.533	9.079
6.202	6.833	13.035	6.202	7.001	13.203	6.843	5.774	12.617
2.425	21.031	23.456	9.210	21.232	30.442	20.664	10.200	30.864
1.113	1.115	2.228	1.120	1.427	2.547	1.437	1.404	2.841
3.501	5.913	9.414	4.005	6.168	10.173	5.623	4.677	10.300
8.504	15.666	24.170	8.651	15.742	24.393	14.810	9.406	24.216
9.012	7.863	16.875	9.002	8.102	17.104	8.567	10.565	19.132
31	3.401	3.432	44	3.485	3.529	3.970	2.631	6.601
7.082	12.922	20.004	7.221	13.046	20.267	11.480	8.663	20.143
8.288	11.149	19.437	8.412	11.258	19.670	9.199	7.624	16.823
1.407	884	2.291	1.407	886	2.293	754	1.707	2.461
11.528	6.617	18.145	11.335	6.906	18.241	6.116	12.306	18.422
2.457	4.289	6.746	3.170	4.214	7.384	4.360	5.051	9.411
9.664	8.304	17.968	9.887	8.311	18.198	7.089	10.362	17.451
15.391	56.804	72.195	17.199	57.808	75.007	50.938	17.587	68.525
1.948	3.259	5.207	1.950	3.221	5.171	2.782	1.987	4.769
12.571	8.313	20.884	13.165	8.393	21.558	8.754	10.041	18.795
434	2.641	3.075	426	2.690	3.116	3.933	5.093	9.026
2.920	3.862	6.782	2.947	3.849	6.796	3.774	2.912	6.686
5.974	18.893	24.867	3.961	18.906	22.867	18.665	7.604	26.269
6.165	12.707	18.872	6.434	12.986	19.420	11.067	6.476	17.543
8.049	14.605	22.654	8.105	14.640	22.745	10.929	12.552	23.481
4.417	7.722	12.139	4.683	7.759	12.442	7.483	7.070	14.553
2.524	4.553	7.077	2.686	4.638	7.324	4.265	1.808	6.073
<b>443.517</b>	<b>941.902</b>	<b>1.385.419</b>	<b>470.838</b>	<b>966.587</b>	<b>1.437.425</b>	<b>921.359</b>	<b>550.797</b>	<b>1.472.156</b>

TABEL / TABLE : 21

**JUMLAH MAHASISWA TERDAFTAR MENURUT BENTUK PENDIDIKAN TIAP PROVINSI**

NUMBER OF ENROLLED STUDENTS BASED ON FORM OF EDUCATION BY PROVINCE

STATUS / STATUS : NASIONAL / NATIONAL

PERGURUAN TINGGI (PT) / HIGHER EDUCATION (HE)

TAHUN / YEAR : 2018

Provinsi Province	Universitas University	Institut Institute	Sekolah Tinggi Sch.of High.Learning	Akademi Academy	Akademi Komunitas Community College	Politeknik Polytechnic	Jumlah Total
(1)	(2)	(3)	(4)	(5)	(6)	(7)	(8)
D.K.I. Jakarta	1.086.922	56.228	140.338	43.046	3	21.619	1.348.156
Jawa Barat	480.459	95.712	266.261	37.490	170	57.619	937.711
Banten	189.134	11.298	67.673	6.642	-	3.710	278.457
Jawa Tengah	452.001	54.921	100.277	23.332	175	31.834	662.540
D.I. Yogyakarta	325.332	16.316	49.429	11.695	3	7.209	409.984
Jawa Timur	643.970	150.336	174.901	16.040	604	47.766	1.033.617
Aceh	122.284	13.917	36.917	9.427	3	10.033	192.581
Sumatera Utara	286.934	31.223	104.079	22.148	-	22.208	466.592
Sumatera Barat	132.400	25.956	40.558	5.417	-	11.612	215.943
Riau	125.915	702	36.805	3.933	-	5.724	173.079
Kepulauan Riau	25.400	-	19.207	493	-	4.920	50.020
Jambi	43.744	13.384	28.800	2.815	-	1.773	90.516
Sumatera Selatan	105.091	404	43.284	6.139	-	12.577	167.495
Bangka Belitung	4.350	2.126	8.626	797	23	1.092	17.014
Bengkulu	42.298	11.715	5.904	1.061	464	3.758	65.200
Lampung	85.664	18.518	36.470	5.419	-	9.008	155.079
Kalimantan Barat	50.835	16.015	18.282	6.522	-	11.445	103.099
Kalimantan Tengah	25.998	2.881	8.185	826	-	1.369	39.259
Kalimantan Selatan	63.741	360	30.082	3.222	-	7.141	104.546
Kalimantan Timur	61.253	10.029	20.864	1.902	14	11.085	105.147
Kalimantan Utara	6.216	-	3.078	358	-	1.018	10.670
Sulawesi Utara	73.734	4.787	12.829	3.109	-	8.980	103.439
Gorontalo	41.037	4.796	3.637	-	-	2.273	51.743
Sulawesi Tengah	67.774	4.399	19.725	3.419	-	2.826	98.143
Sulawesi Selatan	218.167	21.172	139.322	15.234	-	18.316	412.211
Sulawesi Barat	15.062	3.514	7.552	831	-	438	27.397
Sulawesi Tenggara	88.721	3.649	14.301	2.933	-	2.979	112.583
Maluku	27.876	3.377	14.531	1.011	-	6.338	53.133
Maluku Utara	32.761	3.963	7.816	878	-	2.030	47.448
Bali	92.826	7.521	30.731	2.670	169	9.129	143.046
Nusa Tenggara Barat	56.399	23.868	28.463	1.265	209	2.878	113.082
Nusa Tenggara Timur	79.403	1.251	23.165	1.773	-	15.543	121.135
Papua	56.714	4.356	21.854	2.356	-	5.683	90.963
Papua Barat	24.912	55	13.861	-	-	3.624	42.452
<b>Indonesia</b>	<b>5.235.327</b>	<b>618.749</b>	<b>1.577.807</b>	<b>244.203</b>	<b>1.837</b>	<b>365.557</b>	<b>8.043.480</b>

TABEL / TABLE : 21A

**JUMLAH MAHASISWA TERDAFTAR MENURUT BENTUK PENDIDIKAN TIAP PROVINSI**

NUMBER OF ENROLLED STUDENTS BASED ON FORM OF EDUCATION BY PROVINCE

STATUS / STATUS : RISTEKDIKTI / MoRTHE

PERGURUAN TINGGI (PT) / HIGHER EDUCATION (HE)

TAHUN / YEAR : 2018

Provinsi Province	Universitas University	Institut Institute	Sekolah Tinggi Sch.of High.Learning	Akademi Academy	Akademi Komunitas Community College	Politeknik Polytechnic	Jumlah Total
(1)	(2)	(3)	(4)	(5)	(6)	(7)	(8)
D.K.I. Jakarta	1.061.693	53.345	122.127	42.856	3	12.547	1.292.571
Jawa Barat	452.856	80.964	213.171	35.173	170	46.198	828.532
Banten	186.686	3.671	57.976	6.642	-	2.742	257.717
Jawa Tengah	432.420	8.404	76.021	20.511	175	17.615	555.146
D.I. Yogyakarta	303.758	15.743	43.150	11.073	3	3.602	377.329
Jawa Timur	608.079	54.301	109.403	12.573	604	37.675	822.635
Aceh	97.672	300	21.873	7.597	3	6.544	133.989
Sumatera Utara	265.586	24.265	80.027	20.315	-	16.932	407.125
Sumatera Barat	119.350	5.257	36.837	5.417	-	7.247	174.108
Riau	96.299	-	27.791	3.890	-	4.702	132.682
Kepulauan Riau	25.400	-	13.569	493	-	4.199	43.661
Jambi	43.779	-	20.957	2.611	-	514	67.861
Sumatera Selatan	80.527	-	37.810	5.514	-	9.869	133.720
Bangka Belitung	4.350	-	6.258	667	23	736	12.034
Bengkulu	42.298	-	2.846	1.061	464	1.081	47.750
Lampung	68.597	8.892	27.307	5.419	-	5.615	115.830
Kalimantan Barat	50.835	7.317	16.162	6.409	-	9.458	90.181
Kalimantan Tengah	25.998	-	6.005	342	-	152	32.497
Kalimantan Selatan	54.946	-	25.373	3.041	-	4.987	88.347
Kalimantan Timur	61.253	3.318	18.001	1.869	14	9.754	94.209
Kalimantan Utara	6.216	-	2.807	358	-	1.018	10.399
Sulawesi Utara	73.734	1.214	10.007	3.109	-	5.941	94.005
Gorontalo	41.037	-	3.637	-	-	441	45.115
Sulawesi Tengah	67.774	-	18.672	2.963	-	256	89.665
Sulawesi Selatan	195.726	123	116.053	14.118	-	10.699	336.719
Sulawesi Barat	15.062	-	6.224	831	-	-	22.117
Sulawesi Tenggara	88.721	-	12.445	2.183	-	1.430	104.779
Maluku	27.876	-	11.998	1.011	-	3.284	44.169
Maluku Utara	32.761	-	6.843	878	-	694	41.176
Bali	92.826	5.315	26.545	2.445	169	6.745	134.045
Nusa Tenggara Barat	56.424	6.949	24.401	1.017	209	320	89.320
Nusa Tenggara Timur	79.403	1.251	18.649	1.493	-	11.127	111.923
Papua	56.714	3.292	18.508	2.356	-	415	81.285
Papua Barat	24.912	55	11.773	-	-	1.743	38.483
<b>Indonesia</b>	<b>4.941.568</b>	<b>283.976</b>	<b>1.251.226</b>	<b>226.235</b>	<b>1.837</b>	<b>246.282</b>	<b>6.951.124</b>

TABEL / TABLE : 21B

**JUMLAH MAHASISWA TERDAFTAR MENURUT BENTUK PENDIDIKAN TIAP PROVINSI**

NUMBER OF ENROLLED STUDENTS BY FORM OF EDUCATION AND PROVINCE

STATUS / STATUS : NEGERI / PUBLIC

PERGURUAN TINGGI (PT) / HIGHER EDUCATION (HE)

TAHUN / YEAR : 2018

Provinsi <i>Province</i>	Universitas <i>University</i>	Institut <i>Institute</i>	Sekolah Tinggi <i>Sch.of High.Learning</i>	Akademi <i>Academy</i>	Akademi Komunitas <i>Community College</i>	Politeknik <i>Polytechnic</i>	Jumlah <i>Total</i>
(1)	(2)	(3)	(4)	(5)	(6)	(7)	(8)
D.K.I. Jakarta	674.619	-	-	-	-	2.716	677.335
Jawa Barat	104.848	54.055	-	-	-	16.358	175.261
Banten	18.512	-	-	-	-	-	18.512
Jawa Tengah	146.259	3.121	-	-	-	6.255	155.635
D.I. Yogyakarta	117.849	5.569	-	-	-	-	123.418
Jawa Timur	245.089	21.974	-	-	420	33.677	301.160
Aceh	64.076	300	-	-	3	5.228	69.607
Sumatera Utara	65.695	-	-	-	-	10.109	75.804
Sumatera Barat	71.411	2.484	-	-	-	7.106	81.001
Riau	35.979	-	-	-	-	2.449	38.428
Kepulauan Riau	5.841	-	-	-	-	3.904	9.745
Jambi	34.002	-	-	-	-	-	34.002
Sumatera Selatan	25.853	-	-	-	-	7.830	33.683
Bangka Belitung	4.350	-	-	-	-	669	5.019
Bengkulu	19.797	-	-	-	464	-	20.261
Lampung	30.516	3.110	-	-	-	5.275	38.901
Kalimantan Barat	39.422	-	-	-	-	8.575	47.997
Kalimantan Tengah	15.263	-	-	-	-	-	15.263
Kalimantan Selatan	32.027	-	-	-	-	3.868	35.895
Kalimantan Timur	31.299	1.863	-	-	-	9.268	42.430
Kalimantan Utara	6.216	-	-	-	-	-	6.216
Sulawesi Utara	55.536	-	-	-	-	5.941	61.477
Gorontalo	22.067	-	-	-	-	-	22.067
Sulawesi Tengah	40.782	-	-	-	-	-	40.782
Sulawesi Selatan	66.367	-	-	-	-	6.352	72.719
Sulawesi Barat	6.509	-	-	-	-	-	6.509
Sulawesi Tenggara	60.941	-	-	-	-	-	60.941
Maluku	19.712	-	-	-	-	3.284	22.996
Maluku Utara	17.659	-	-	-	-	-	17.659
Bali	46.421	1.752	-	-	-	6.030	54.203
Nusa Tenggara Barat	26.906	-	-	-	-	-	26.906
Nusa Tenggara Timur	38.150	-	-	-	-	10.865	49.015
Papua	37.517	351	-	-	-	-	37.868
Papua Barat	12.686	-	-	-	-	702	13.388
<b>Indonesia</b>	<b>2.240.176</b>	<b>94.579</b>	<b>-</b>	<b>-</b>	<b>887</b>	<b>156.461</b>	<b>2.492.103</b>

TABEL / TABLE : 21C

**JUMLAH MAHASISWA TERDAFTAR MENURUT BENTUK PENDIDIKAN TIAP PROVINSI**

NUMBER OF ENROLLED STUDENTS BY FORM OF EDUCATION AND PROVINCE

STATUS / STATUS : SWASTA / PRIVATE

PERGURUAN TINGGI (PT) / HIGHER EDUCATION (HE)

TAHUN / YEAR : 2018

Provinsi <i>Province</i>	Universitas <i>University</i>	Institut <i>Institute</i>	Sekolah Tinggi <i>Sch.of High.Learning</i>	Akademi <i>Academy</i>	Akademi Komunitas <i>Community College</i>	Politeknik <i>Polytechnic</i>	Jumlah <i>Total</i>
(1)	(2)	(3)	(4)	(5)	(6)	(7)	(8)
D.K.I. Jakarta	387.074	53.345	122.127	42.856	3	9.831	615.236
Jawa Barat	348.008	26.909	213.171	35.173	170	29.840	653.271
Banten	168.174	3.671	57.976	6.642	-	2.742	239.205
Jawa Tengah	286.161	5.283	76.021	20.511	175	11.360	399.511
D.I. Yogyakarta	185.909	10.174	43.150	11.073	3	3.602	253.911
Jawa Timur	362.990	32.327	109.403	12.573	184	3.998	521.475
Aceh	33.596	-	21.873	7.597	-	1.316	64.382
Sumatera Utara	199.891	24.265	80.027	20.315	-	6.823	331.321
Sumatera Barat	47.939	2.773	36.837	5.417	-	141	93.107
Riau	60.320	-	27.791	3.890	-	2.253	94.254
Kepulauan Riau	19.559	-	13.569	493	-	295	33.916
Jambi	9.777	-	20.957	2.611	-	514	33.859
Sumatera Selatan	54.674	-	37.810	5.514	-	2.039	100.037
Bangka Belitung	-	-	6.258	667	23	67	7.015
Bengkulu	22.501	-	2.846	1.061	-	1.081	27.489
Lampung	38.081	5.782	27.307	5.419	-	340	76.929
Kalimantan Barat	11.413	7.317	16.162	6.409	-	883	42.184
Kalimantan Tengah	10.735	-	6.005	342	-	152	17.234
Kalimantan Selatan	22.919	-	25.373	3.041	-	1.119	52.452
Kalimantan Timur	29.954	1.455	18.001	1.869	14	486	51.779
Kalimantan Utara	-	-	2.807	358	-	1.018	4.183
Sulawesi Utara	18.198	1.214	10.007	3.109	-	-	32.528
Gorontalo	18.970	-	3.637	-	-	441	23.048
Sulawesi Tengah	26.992	-	18.672	2.963	-	256	48.883
Sulawesi Selatan	129.359	123	116.053	14.118	-	4.347	264.000
Sulawesi Barat	8.553	-	6.224	831	-	-	15.608
Sulawesi Tenggara	27.780	-	12.445	2.183	-	1.430	43.838
Maluku	8.164	-	11.998	1.011	-	-	21.173
Maluku Utara	15.102	-	6.843	878	-	694	23.517
Bali	46.405	3.563	26.545	2.445	169	715	79.842
Nusa Tenggara Barat	29.518	6.949	24.401	1.017	209	320	62.414
Nusa Tenggara Timur	41.253	1.251	18.649	1.493	-	262	62.908
Papua	19.197	2.941	18.508	2.356	-	415	43.417
Papua Barat	12.226	55	11.773	-	-	1.041	25.095
<b>Indonesia</b>	<b>2.701.392</b>	<b>189.397</b>	<b>1.251.226</b>	<b>226.235</b>	<b>950</b>	<b>89.821</b>	<b>4.459.021</b>

TABEL / TABLE : 22

**JUMLAH MAHASISWA TERDAFTAR MENURUT JENJANG PROGRAM DAN JENIS KELAMIN TIAP PROVINSI***NUMBER OF ENROLLED STUDENTS BASED ON LEVEL OF PROGRAM AND GENDER BY PROVINCE*

STATUS / STATUS : NASIONAL / NATIONAL

PERGURUAN TINGGI (PT) / HIGHER EDUCATION (HE)

TAHUN / YEAR: 2018

Provinsi Province	D1-D4 / Diploma Program			S-1 / Bachelor Program			S-2 / Master Program		
	L / M	P / F	Subjml. Sub-total	L / M	P / F	Subjml. Sub-total	L / M	P / F	Subjml. Sub-total
(1)	(2)	(3)	(4)	(5)	(6)	(7)	(8)	(9)	(10)
D.K.I. Jakarta	53.047	59.144	112.191	496.654	651.046	1.147.700	38.878	27.739	66.617
Jawa Barat	70.665	80.050	150.715	377.684	350.660	728.344	24.180	17.056	41.236
Banten	7.973	12.718	20.691	130.131	116.622	246.753	5.320	3.590	8.910
Jawa Tengah	42.767	60.620	103.387	240.913	276.186	517.099	15.709	12.168	27.877
D.I. Yogyakarta	23.236	29.047	52.283	167.119	146.777	313.896	15.867	14.648	30.515
Jawa Timur	45.085	61.508	106.593	411.695	442.578	854.273	26.150	20.036	46.186
Aceh	10.299	15.665	25.964	70.894	84.751	155.645	3.961	2.601	6.562
Sumatera Utara	26.231	38.936	65.167	177.699	196.928	374.627	9.495	8.160	17.655
Sumatera Barat	13.006	19.768	32.774	72.208	94.410	166.618	5.040	5.020	10.060
Riau	6.980	10.591	17.571	72.138	75.442	147.580	3.647	2.531	6.178
Kepulauan Riau	2.680	3.546	6.226	20.965	21.335	42.300	577	336	913
Jambi	3.092	4.631	7.723	37.622	40.518	78.140	2.250	1.533	3.783
Sumatera Selatan	10.258	17.368	27.626	62.903	69.066	131.969	3.475	2.837	6.312
Bangka Belitung	961	1.191	2.152	6.572	7.911	14.483	157	99	256
Bengkulu	2.156	5.031	7.187	26.953	27.283	54.236	1.704	1.339	3.043
Lampung	9.073	12.588	21.661	59.257	65.250	124.507	3.224	2.850	6.074
Kalimantan Barat	9.453	10.623	20.076	39.294	39.963	79.257	1.880	1.162	3.042
Kalimantan Tengah	865	2.560	3.425	18.574	15.810	34.384	717	424	1.141
Kalimantan Selatan	5.292	7.323	12.615	41.799	43.175	84.974	3.046	1.990	5.036
Kalimantan Timur	8.401	8.244	16.645	42.582	42.447	85.029	1.668	1.032	2.700
Kalimantan Utara	717	1.164	1.881	4.300	4.404	8.704	70	12	82
Sulawesi Utara	5.033	8.390	13.423	39.070	44.817	83.887	1.425	1.438	2.863
Gorontalo	893	2.876	3.769	22.081	23.776	45.857	830	1.012	1.842
Sulawesi Tengah	1.856	5.694	7.550	44.381	43.174	87.555	1.119	868	1.987
Sulawesi Selatan	15.364	31.838	47.202	150.616	183.395	334.011	10.741	9.877	20.618
Sulawesi Barat	420	1.670	2.090	12.303	12.795	25.098	-	-	-
Sulawesi Tenggara	3.392	6.596	9.988	49.379	47.841	97.220	2.424	1.539	3.963
Maluku	2.765	5.288	8.053	18.478	25.226	43.704	544	528	1.072
Maluku Utara	966	2.289	3.255	22.262	21.085	43.347	590	240	830
Bali	10.003	11.411	21.414	57.273	54.431	111.704	3.526	3.030	6.556
Nusa Tenggara Barat	4.412	6.403	10.815	50.250	49.249	99.499	1.109	571	1.680
Nusa Tenggara Timur	8.430	10.647	19.077	48.001	52.060	100.061	798	582	1.380
Papua	4.068	6.356	10.424	43.635	30.479	74.114	3.391	2.080	5.471
Papua Barat	4.068	3.059	7.127	18.494	16.252	34.746	267	133	400
<b>Indonesia</b>	<b>413.907</b>	<b>564.833</b>	<b>978.740</b>	<b>3.154.179</b>	<b>3.417.142</b>	<b>6.571.321</b>	<b>193.779</b>	<b>149.061</b>	<b>342.840</b>

Ket :

Jumlah mahasiswa terdaftar (L+P)/The number of enrolled students (M/F) = 8.043.480

Jumlah data jenis kelamin yang tidak dilaporkan/ The number of missing values of gender = 6.262



TABEL / TABLE : 22 (Lanjutan/Continued)

**JUMLAH MAHASISWA TERDAFTAR MENURUT JENJANG PROGRAM DAN JENIS KELAMIN TIAP PROVINSI**

NUMBER OF ENROLLED STUDENTS BASED ON LEVEL OF PROGRAM AND GENDER BY PROVINCE

STATUS / STATUS : NASIONAL / NATIONAL

PERGURUAN TINGGI (PT) / HIGHER EDUCATION (HE)

TAHUN / YEAR: 2018

Provinsi Province	S-3 / Doctoral Program			Profesi / Professions			Spesialis / Specialist			Jumlah / Total		
	L / M	P / F	Subjml. Sub-total	L / M	P / F	Subjml. Sub-total	L / M	P / F	Subjml. Sub-total	L / M	P / F	L + P M+F
	(11)	(12)	(13)	(14)	(15)	(16)	(17)	(18)	(19)	(20)	(21)	(22)
D.K.I. Jakarta	4.812	2.271	7.083	3.123	7.810	10.933	1.181	1.520	2.701	597.695	749.530	1.347.225
Jawa Barat	4.938	3.089	8.027	2.336	5.002	7.338	593	698	1.291	480.396	456.555	936.951
Banten	177	59	236	536	1.132	1.668	-	-	-	144.137	134.121	278.258
Jawa Tengah	2.346	1.217	3.563	2.695	6.107	8.802	812	713	1.525	305.242	357.011	662.253
D.I. Yogyakarta	2.494	1.717	4.211	2.347	5.155	7.502	656	676	1.332	211.719	198.020	409.739
Jawa Timur	5.805	2.969	8.774	4.750	9.313	14.063	1.169	1.172	2.341	494.654	537.576	1.032.230
Aceh	406	144	550	1.128	2.286	3.414	167	112	279	86.855	105.559	192.414
Sumatera Utara	1.316	767	2.083	2.133	4.170	6.303	192	230	422	217.066	249.191	466.257
Sumatera Barat	716	600	1.316	1.186	3.473	4.659	226	249	475	92.382	123.520	215.902
Riau	276	92	368	351	990	1.341	5	6	11	83.397	89.652	173.049
Kepulauan Riau	28	6	34	156	375	531	-	-	-	24.406	25.598	50.004
Jambi	243	127	370	137	354	491	-	-	-	43.344	47.163	90.507
Sumatera Selatan	258	135	393	193	515	708	201	186	387	77.288	90.107	167.395
Bangka Belitung	-	-	-	29	65	94	-	-	-	7.719	9.266	16.985
Bengkulu	124	71	195	134	377	511	-	-	-	31.071	34.101	65.172
Lampung	263	119	382	849	1.447	2.296	-	-	-	72.666	82.254	154.920
Kalimantan Barat	38	11	49	259	394	653	-	-	-	50.924	52.153	103.077
Kalimantan Tengah	48	17	65	105	130	235	-	-	-	20.309	18.941	39.250
Kalimantan Selatan	115	43	158	716	991	1.707	11	4	15	50.979	53.526	104.505
Kalimantan Timur	153	61	214	143	385	528	-	-	-	52.947	52.169	105.116
Kalimantan Utara	-	-	-	-	-	-	-	-	-	5.087	5.580	10.667
Sulawesi Utara	203	128	331	730	1.671	2.401	304	210	514	46.765	56.654	103.419
Gorontalo	77	50	127	38	100	138	-	-	-	23.919	27.814	51.733
Sulawesi Tengah	168	64	232	219	587	806	-	-	-	47.743	50.387	98.130
Sulawesi Selatan	1.655	919	2.574	1.750	4.883	6.633	350	498	848	180.476	231.410	411.886
Sulawesi Barat	-	-	-	71	134	205	-	-	-	12.794	14.599	27.393
Sulawesi Tenggara	164	53	217	169	443	612	-	-	-	55.528	56.472	112.000
Maluku	36	21	57	58	153	211	-	-	-	21.881	31.216	53.097
Maluku Utara	-	-	-	6	5	11	-	-	-	23.824	23.619	47.443
Bali	618	337	955	499	1.041	1.540	440	368	808	72.359	70.618	142.977
Nusa Tenggara Barat	18	1	19	329	502	831	-	-	-	56.118	56.726	112.844
Nusa Tenggara Timur	59	19	78	168	318	486	-	-	-	57.456	63.626	121.082
Papua	100	31	131	234	562	796	-	-	-	51.428	39.508	90.936
Papua Barat	6	2	8	30	91	121	-	-	-	22.865	19.537	42.402
<b>Indonesia</b>	<b>27.660</b>	<b>15.140</b>	<b>42.800</b>	<b>27.607</b>	<b>60.961</b>	<b>88.568</b>	<b>6.307</b>	<b>6.642</b>	<b>12.949</b>	<b>3.823.439</b>	<b>4.213.779</b>	<b>8.037.218</b>

Ket :

Jumlah mahasiswa terdaftar (L+P)/The number of enrolled students (M/F) = 8.043.480

Jumlah data jenis kelamin yang tidak dilaporkan/ The number of missing values of gender = 6.262

TABEL / TABLE : 22A

**JUMLAH MAHASISWA TERDAFTAR MENURUT JENJANG PROGRAM DAN JENIS KELAMIN TIAP PROVINSI**

NUMBER OF ENROLLED STUDENTS BASED ON LEVEL OF PROGRAM AND GENDER BY PROVINCE

STATUS / STATUS : RISTEKDIKTI / MoRTHE

PERGURUAN TINGGI (PT) / HIGHER EDUCATION (HE)

TAHUN / YEAR: 2018

Provinsi Province	D1-D4 / Diploma Program			S-1 / Bachelor Program			S-2 / Master Program		
	L / M	P / F	Subjml. Sub-total	L / M	P / F	Subjml. Sub-total	L / M	P / F	Subjml. Sub-total
(1)	(2)	(3)	(4)	(5)	(6)	(7)	(8)	(9)	(10)
D.K.I. Jakarta	47.102	52.353	99.455	479.548	630.744	630.744	36.143	26.561	62.704
Jawa Barat	63.982	66.456	130.438	339.432	305.422	305.422	21.095	15.624	36.719
Banten	6.830	11.239	18.069	124.076	105.740	105.740	4.634	3.142	7.776
Jawa Tengah	35.900	48.810	84.710	209.585	222.758	222.758	13.697	10.884	24.581
D.I. Yogyakarta	20.370	25.075	45.445	156.668	135.128	135.128	13.873	13.231	27.104
Jawa Timur	40.126	52.009	92.135	331.490	336.975	336.975	19.982	16.948	36.930
Aceh	8.946	10.936	19.882	51.356	53.431	53.431	2.932	2.131	5.063
Sumatera Utara	23.245	32.718	55.963	161.852	165.904	165.904	7.723	7.233	14.956
Sumatera Barat	11.157	15.063	26.220	61.866	70.569	70.569	4.425	4.610	9.035
Riau	6.454	8.993	15.447	56.445	54.161	54.161	3.025	2.050	5.075
Kepulauan Riau	2.559	2.946	5.505	18.674	18.145	18.145	500	290	790
Jambi	2.802	3.384	6.186	29.006	28.875	28.875	1.767	1.261	3.028
Sumatera Selatan	9.399	13.867	23.266	52.975	50.952	50.952	2.810	2.320	5.130
Bangka Belitung	873	793	1.666	5.100	5.066	5.066	60	19	79
Bengkulu	1.691	2.819	4.510	22.251	17.749	17.749	1.392	1.147	2.539
Lampung	8.249	9.308	17.557	46.672	43.855	43.855	2.709	2.507	5.216
Kalimantan Barat	8.959	8.963	17.922	34.909	33.944	33.944	1.632	1.050	2.682
Kalimantan Tengah	477	1.247	1.724	16.780	13.026	13.026	437	259	696
Kalimantan Selatan	4.728	5.422	10.150	36.955	35.140	35.140	2.573	1.721	4.294
Kalimantan Timur	8.168	7.146	15.314	38.985	36.990	36.990	1.350	866	2.216
Kalimantan Utara	717	1.164	1.881	4.206	4.227	4.227	70	12	82
Sulawesi Utara	4.115	6.269	10.384	37.018	40.930	40.930	1.208	1.227	2.435
Gorontalo	527	1.410	1.937	20.157	21.055	21.055	741	950	1.691
Sulawesi Tengah	1.241	3.344	4.585	42.210	40.196	40.196	935	769	1.704
Sulawesi Selatan	11.823	25.418	37.241	128.450	142.961	142.961	9.259	8.795	18.054
Sulawesi Barat	339	1.313	1.652	10.376	9.880	9.880	-	-	-
Sulawesi Tenggara	2.962	4.727	7.689	47.433	44.465	44.465	2.299	1.482	3.781
Maluku	2.210	2.789	4.999	16.462	21.390	21.390	525	501	1.026
Maluku Utara	698	1.085	1.783	20.375	18.327	18.327	484	191	675
Bali	8.399	8.343	16.742	55.623	52.333	52.333	3.215	2.811	6.026
Nusa Tenggara Barat	3.846	4.163	8.009	41.521	37.456	37.456	744	477	1.221
Nusa Tenggara Timur	7.235	7.146	14.381	46.665	48.950	48.950	779	566	1.345
Papua	2.676	2.480	5.156	41.484	28.436	28.436	3.263	2.015	5.278
Papua Barat	3.367	1.576	4.943	17.876	15.160	15.160	219	107	326
<b>Indonesia</b>	<b>362.172</b>	<b>450.774</b>	<b>812.946</b>	<b>2.804.481</b>	<b>2.890.340</b>	<b>2.890.340</b>	<b>166.500</b>	<b>133.757</b>	<b>300.257</b>

Ket :

Jumlah mahasiswa terdaftar (L+P) RISTEKDIKTI/ The number of enrolled students (M/F) of MoRTHE = 6.951.124

Jumlah data jenis kelamin yang tidak dilaporkan/ The number of missing values of gender = 5.850

TABEL / TABLE : 22A (Lanjutan/Continued)

**JUMLAH MAHASISWA TERDAFTAR MENURUT JENJANG PROGRAM DAN JENIS KELAMIN TIAP PROVINSI**

NUMBER OF ENROLLED STUDENTS BASED ON LEVEL OF PROGRAM AND GENDER BY PROVINCE

STATUS / STATUS : RISTEKDIKTI / MoRTHE

PERGURUAN TINGGI (PT) / HIGHER EDUCATION (HE)

TAHUN / YEAR: 2018

Provinsi Province	S-3 / Doctoral Program			Profesi / Professions			Spesialis / Specialist			Jumlah / Total		
	L / M	P / F	Subjml. Sub-total	L / M	P / F	Subjml. Sub-total	L / M	P / F	Subjml. Sub-total	L / M	P / F	L + P M+F
	(11)	(12)	(13)	(14)	(15)	(16)	(17)	(18)	(19)	(20)	(21)	(22)
D.K.I. Jakarta	4.057	2.102	6.159	3.018	7.565	10.583	1.181	1.520	2.701	571.049	720.845	1.291.894
Jawa Barat	4.353	2.969	7.322	2.333	4.905	7.238	541	644	1.185	431.736	396.020	827.756
Banten	137	48	185	536	1.132	1.668	-	-	-	136.213	121.301	257.514
Jawa Tengah	2.160	1.174	3.334	2.535	5.805	8.340	812	713	1.525	264.689	290.144	554.833
D.I. Yogyakarta	2.256	1.649	3.905	2.347	5.155	7.502	656	676	1.332	196.170	180.914	377.084
Jawa Timur	4.883	2.744	7.627	4.750	9.313	14.063	1.169	1.172	2.341	402.400	419.161	821.561
Aceh	265	126	391	1.128	2.286	3.414	167	112	279	64.794	69.022	133.816
Sumatera Utara	773	607	1.380	2.133	4.170	6.303	192	230	422	195.918	210.862	406.780
Sumatera Barat	651	562	1.213	1.186	3.473	4.659	226	249	475	79.511	94.526	174.037
Riau	112	55	167	351	990	1.341	5	6	11	66.392	66.255	132.647
Kepulauan Riau	-	-	-	156	375	531	-	-	-	21.889	21.756	43.645
Jambi	156	81	237	137	354	491	-	-	-	33.868	33.955	67.823
Sumatera Selatan	112	78	190	193	515	708	201	186	387	65.690	67.918	133.608
Bangka Belitung	-	-	-	29	65	94	-	-	-	6.062	5.943	12.005
Bengkulu	108	56	164	134	377	511	-	-	-	25.576	22.148	47.724
Lampung	46	32	78	849	1.447	2.296	-	-	-	58.525	57.149	115.674
Kalimantan Barat	38	11	49	259	394	653	-	-	-	45.797	44.362	90.159
Kalimantan Tengah	24	5	29	105	130	235	-	-	-	17.823	14.667	32.490
Kalimantan Selatan	29	16	45	716	991	1.707	11	4	15	45.012	43.294	88.306
Kalimantan Timur	99	46	145	143	385	528	-	-	-	48.745	45.433	94.178
Kalimantan Utara	-	-	-	-	-	-	-	-	-	4.993	5.403	10.396
Sulawesi Utara	183	120	303	730	1.671	2.401	304	210	514	43.558	50.427	93.985
Gorontalo	77	50	127	38	100	138	-	-	-	21.540	23.565	45.105
Sulawesi Tengah	153	59	212	200	547	747	-	-	-	44.739	44.915	89.654
Sulawesi Selatan	1.425	841	2.266	1.727	4.843	6.570	350	498	848	153.034	183.356	336.390
Sulawesi Barat	-	-	-	71	134	205	-	-	-	10.786	11.327	22.113
Sulawesi Tenggara	164	53	217	169	443	612	-	-	-	53.027	51.170	104.197
Maluku	31	14	45	58	153	211	-	-	-	19.286	24.847	44.133
Maluku Utara	-	-	-	6	5	11	-	-	-	21.563	19.608	41.171
Bali	585	319	904	499	1.041	1.540	440	368	808	68.761	65.215	133.976
Nusa Tenggara Barat	18	1	19	329	502	831	-	-	-	46.458	42.599	89.057
Nusa Tenggara Timur	47	16	63	160	306	466	-	-	-	54.886	56.984	111.870
Papua	82	27	109	234	562	796	-	-	-	47.739	33.520	81.259
Papua Barat	6	2	8	30	91	121	-	-	-	21.498	16.936	38.434
<b>Indonesia</b>	<b>23.030</b>	<b>13.863</b>	<b>36.893</b>	<b>27.289</b>	<b>60.225</b>	<b>87.514</b>	<b>6.255</b>	<b>6.588</b>	<b>12.843</b>	<b>3.389.727</b>	<b>3.555.547</b>	<b>6.945.274</b>

Ket :

Jumlah mahasiswa terdaftar (L+P) RISTEKDIKTI/ The number of enrolled students (M/F) of MoRTHE = 6.951.124

Jumlah data jenis kelamin yang tidak dilaporkan/ The number of missing values of gender = 5.850

TABEL / TABLE : 22B

**JUMLAH MAHASISWA TERDAFTAR MENURUT JENJANG PROGRAM DAN JENIS KELAMIN TIAP PROVINSI**

NUMBER OF ENROLLED STUDENTS BASED ON LEVEL OF PROGRAM AND GENDER BY PROVINCE

STATUS / STATUS : NEGERI / PUBLIC

PERGURUAN TINGGI (PT) / HIGHER EDUCATION (HE)

TAHUN / YEAR: 2018

Provinsi Province	D1-D4 / Diploma Program			S-1 / Bachelor Program			S-2 / Master Program		
	L / M	P / F	Subjml. Sub-total	L / M	P / F	Subjml. Sub-total	L / M	P / F	Subjml. Sub-total
(1)	(2)	(3)	(4)	(5)	(6)	(7)	(8)	(9)	(10)
D.K.I. Jakarta	7.545	9.200	16.745	226.276	405.613	631.889	10.668	10.372	21.040
Jawa Barat	13.828	14.521	28.349	52.646	69.175	121.821	8.488	8.574	17.062
Banten	385	677	1.062	6.954	9.089	16.043	764	636	1.400
Jawa Tengah	9.990	12.475	22.465	48.630	67.427	116.057	5.181	5.748	10.929
D.I. Yogyakarta	5.788	6.126	11.914	43.747	42.349	86.096	8.324	8.899	17.223
Jawa Timur	27.858	22.034	49.892	95.025	121.604	216.629	9.197	10.539	19.736
Aceh	4.943	3.305	8.248	24.659	29.776	54.435	2.407	1.879	4.286
Sumatera Utara	6.229	7.110	13.339	19.847	31.774	51.621	3.556	3.762	7.318
Sumatera Barat	6.963	6.940	13.903	23.854	32.910	56.764	2.838	3.769	6.607
Riau	2.739	2.072	4.811	11.740	17.762	29.502	1.762	1.519	3.281
Kepulauan Riau	2.188	1.700	3.888	2.714	3.127	5.841	-	-	-
Jambi	1.097	1.006	2.103	13.370	15.426	28.796	1.307	1.103	2.410
Sumatera Selatan	4.348	4.734	9.082	9.083	13.512	22.595	520	676	1.196
Bangka Belitung	512	157	669	2.145	2.186	4.331	-	-	-
Bengkulu	622	826	1.448	7.919	8.331	16.250	1.194	1.052	2.246
Lampung	4.125	3.896	8.021	12.214	16.038	28.252	970	1.301	2.271
Kalimantan Barat	5.564	4.340	9.904	17.795	17.073	34.868	1.632	1.050	2.682
Kalimantan Tengah	-	-	-	8.300	6.388	14.688	291	194	485
Kalimantan Selatan	2.675	1.819	4.494	11.755	15.879	27.634	1.632	1.177	2.809
Kalimantan Timur	5.593	4.092	9.685	13.681	16.641	30.322	1.138	795	1.933
Kalimantan Utara	47	344	391	2.548	3.192	5.740	70	12	82
Sulawesi Utara	3.207	2.842	6.049	24.184	26.594	50.778	1.098	1.058	2.156
Gorontalo	48	194	242	9.005	11.309	20.314	503	791	1.294
Sulawesi Tengah	462	316	778	19.688	18.351	38.039	802	620	1.422
Sulawesi Selatan	3.435	3.580	7.015	22.384	30.777	53.161	3.676	4.658	8.334
Sulawesi Barat	-	2	2	3.199	3.305	6.504	-	-	-
Sulawesi Tenggara	1.764	512	2.276	27.485	26.907	54.392	1.976	1.272	3.248
Maluku	1.840	1.430	3.270	8.433	10.151	18.584	506	464	970
Maluku Utara	23	34	57	8.529	8.529	17.058	386	153	539
Bali	4.304	4.166	8.470	18.798	20.970	39.768	1.915	2.070	3.985
Nusa Tenggara Barat	1.316	1.209	2.525	10.573	12.209	22.782	721	461	1.182
Nusa Tenggara Timur	6.283	4.711	10.994	17.520	19.431	36.951	438	378	816
Papua	661	177	838	16.372	14.989	31.361	2.925	1.865	4.790
Papua Barat	2.354	1.152	3.506	5.116	4.429	9.545	197	91	288
<b>Indonesia</b>	<b>138.736</b>	<b>127.699</b>	<b>266.435</b>	<b>846.188</b>	<b>1.153.223</b>	<b>1.999.411</b>	<b>77.082</b>	<b>76.938</b>	<b>154.020</b>

Ket :

Jumlah mahasiswa terdaftar (L+P) PTN/The number of enrolled students (M/F) of Public Higher Education = 2.492.103

Jumlah data jenis kelamin yang tidak dilaporkan/ The number of missing values of gender = 3.208

TABEL / TABLE : 22B (Lanjutan/Continued)

**JUMLAH MAHASISWA TERDAFTAR MENURUT JENJANG PROGRAM DAN JENIS KELAMIN TIAP PROVINSI**

NUMBER OF ENROLLED STUDENTS BASED ON LEVEL OF PROGRAM AND GENDER BY PROVINCE

STATUS / STATUS : NEGERI / PUBLIC

PERGURUAN TINGGI (PT) / HIGHER EDUCATION (HE)

TAHUN / YEAR: 2018

Provinsi Province	S-3 / Doctoral Program			Profesi / Professions			Spesialis / Specialist			Jumlah / Total		
	L / M	P / F	Subjml. Sub-total	L / M	P / F	Subjml. Sub-total	L / M	P / F	Subjml. Sub-total	L / M	P / F	L + P M+F
	(11)	(12)	(13)	(14)	(15)	(16)	(17)	(18)	(19)	(20)	(21)	(22)
D.K.I. Jakarta	1.772	1.340	3.112	473	1.251	1.724	1.177	1.512	2.689	247.911	429.288	677.199
Jawa Barat	2.884	2.281	5.165	313	1.186	1.499	541	644	1.185	78.700	96.381	175.081
Banten	-	-	-	-	-	-	-	-	-	8.103	10.402	18.505
Jawa Tengah	1.456	971	2.427	655	1.493	2.148	812	713	1.525	66.724	88.827	155.551
D.I. Yogyakarta	1.842	1.521	3.363	1.103	2.358	3.461	656	676	1.332	61.460	61.929	123.389
Jawa Timur	3.769	2.461	6.230	1.450	3.808	5.258	1.169	1.172	2.341	138.468	161.618	300.086
Aceh	265	126	391	547	1.248	1.795	167	112	279	32.988	36.446	69.434
Sumatera Utara	773	607	1.380	533	1.168	1.701	192	230	422	31.130	44.651	75.781
Sumatera Barat	651	562	1.213	536	1.432	1.968	226	249	475	35.068	45.862	80.930
Riau	112	55	167	140	481	621	5	6	11	16.498	21.895	38.393
Kepulauan Riau	-	-	-	-	-	-	-	-	-	4.902	4.827	9.729
Jambi	156	81	237	111	307	418	-	-	-	16.041	17.923	33.964
Sumatera Selatan	112	78	190	63	157	220	201	186	387	14.327	19.343	33.670
Bangka Belitung	-	-	-	-	-	-	-	-	-	2.657	2.343	5.000
Bengkulu	108	56	164	31	113	144	-	-	-	9.874	10.378	20.252
Lampung	46	32	78	65	171	236	-	-	-	17.420	21.438	38.858
Kalimantan Barat	38	11	49	177	295	472	-	-	-	25.206	22.769	47.975
Kalimantan Tengah	24	5	29	18	36	54	-	-	-	8.633	6.623	15.256
Kalimantan Selatan	29	16	45	378	479	857	11	4	15	16.480	19.374	35.854
Kalimantan Timur	99	46	145	78	236	314	-	-	-	20.589	21.810	42.399
Kalimantan Utara	-	-	-	-	-	-	-	-	-	2.665	3.548	6.213
Sulawesi Utara	167	108	275	588	1.097	1.685	304	210	514	29.548	31.909	61.457
Gorontalo	77	50	127	25	55	80	-	-	-	9.658	12.399	22.057
Sulawesi Tengah	153	59	212	83	243	326	-	-	-	21.188	19.589	40.777
Sulawesi Selatan	1.183	761	1.944	369	1.005	1.374	350	498	848	31.397	41.279	72.676
Sulawesi Barat	-	-	-	-	-	-	-	-	-	3.199	3.307	6.506
Sulawesi Tenggara	164	53	217	49	186	235	-	-	-	31.438	28.930	60.368
Maluku	31	14	45	25	66	91	-	-	-	10.835	12.125	22.960
Maluku Utara	-	-	-	-	-	-	-	-	-	8.938	8.716	17.654
Bali	486	295	781	121	201	322	440	368	808	26.064	28.070	54.134
Nusa Tenggara Barat	18	1	19	50	85	135	-	-	-	12.678	13.965	26.643
Nusa Tenggara Timur	47	16	63	46	93	139	-	-	-	24.334	24.629	48.963
Papua	82	27	109	220	524	744	-	-	-	20.260	17.582	37.842
Papua Barat	-	-	-	-	-	-	-	-	-	7.667	5.672	13.339
<b>Indonesia</b>	<b>16.544</b>	<b>11.633</b>	<b>28.177</b>	<b>8.247</b>	<b>19.774</b>	<b>28.021</b>	<b>6.251</b>	<b>6.580</b>	<b>12.831</b>	<b>1.093.048</b>	<b>1.395.847</b>	<b>2.488.895</b>

Ket :

Jumlah mahasiswa terdaftar (L+P) PTN/The number of enrolled students (M/F) of Public Higher Education = 2.492.103

Jumlah data jenis kelamin yang tidak dilaporkan/ The number of missing values of gender = 3.208

TABEL / TABLE : 22C

**JUMLAH MAHASISWA TERDAFTAR MENURUT JENJANG PROGRAM DAN JENIS KELAMIN TIAP PROVINSI**

NUMBER OF ENROLLED STUDENTS BASED ON LEVEL OF PROGRAM AND GENDER BY PROVINCE

STATUS / STATUS : SWASTA / PRIVATE

PERGURUAN TINGGI (PT) / HIGHER EDUCATION (HE)

TAHUN / YEAR: 2018

Provinsi Province	D1-D4 / Diploma Program			S-1 / Bachelor Program			S-2 / Master Program		
	L / M	P / F	Subjml. Sub-total	L / M	P / F	Subjml. Sub-total	L / M	P / F	Subjml. Sub-total
(1)	(2)	(3)	(4)	(5)	(6)	(7)	(8)	(9)	(10)
D.K.I. Jakarta	39.557	43.153	82.710	253.272	225.131	478.403	25.475	16.189	41.664
Jawa Barat	50.154	51.935	102.089	286.786	236.247	523.033	12.607	7.050	19.657
Banten	6.445	10.562	17.007	117.122	96.651	213.773	3.870	2.506	6.376
Jawa Tengah	25.910	36.335	62.245	160.955	155.331	316.286	8.516	5.136	13.652
D.I. Yogyakarta	14.582	18.949	33.531	112.921	92.779	205.700	5.549	4.332	9.881
Jawa Timur	12.268	29.975	42.243	236.465	215.371	451.836	10.785	6.409	17.194
Aceh	4.003	7.631	11.634	26.697	23.655	50.352	525	252	777
Sumatera Utara	17.016	25.608	42.624	142.005	134.130	276.135	4.167	3.471	7.638
Sumatera Barat	4.194	8.123	12.317	38.012	37.659	75.671	1.587	841	2.428
Riau	3.715	6.921	10.636	44.705	36.399	81.104	1.263	531	1.794
Kepulauan Riau	371	1.246	1.617	15.960	15.018	30.978	500	290	790
Jambi	1.705	2.378	4.083	15.636	13.449	29.085	460	158	618
Sumatera Selatan	5.051	9.133	14.184	43.892	37.440	81.332	2.290	1.644	3.934
Bangka Belitung	361	636	997	2.955	2.880	5.835	60	19	79
Bengkulu	1.069	1.993	3.062	14.332	9.418	23.750	198	95	293
Lampung	4.124	5.412	9.536	34.458	27.817	62.275	1.739	1.206	2.945
Kalimantan Barat	3.395	4.623	8.018	17.114	16.871	33.985	-	-	-
Kalimantan Tengah	477	1.247	1.724	8.480	6.638	15.118	146	65	211
Kalimantan Selatan	2.053	3.603	5.656	25.200	19.261	44.461	941	544	1.485
Kalimantan Timur	2.575	3.054	5.629	25.304	20.349	45.653	212	71	283
Kalimantan Utara	670	820	1.490	1.658	1.035	2.693	-	-	-
Sulawesi Utara	908	3.427	4.335	12.834	14.336	27.170	110	169	279
Gorontalo	479	1.216	1.695	11.152	9.746	20.898	238	159	397
Sulawesi Tengah	779	3.028	3.807	22.522	21.845	44.367	133	149	282
Sulawesi Selatan	8.388	21.838	30.226	106.066	112.184	218.250	5.583	4.137	9.720
Sulawesi Barat	339	1.311	1.650	7.177	6.575	13.752	-	-	-
Sulawesi Tenggara	1.198	4.215	5.413	19.948	17.558	37.506	323	210	533
Maluku	370	1.359	1.729	8.029	11.239	19.268	19	37	56
Maluku Utara	675	1.051	1.726	11.846	9.798	21.644	98	38	136
Bali	4.095	4.177	8.272	36.825	31.363	68.188	1.300	741	2.041
Nusa Tenggara Barat	2.530	2.954	5.484	30.948	25.247	56.195	23	16	39
Nusa Tenggara Timur	952	2.435	3.387	29.145	29.519	58.664	341	188	529
Papua	2.015	2.303	4.318	25.112	13.447	38.559	338	150	488
Papua Barat	1.013	424	1.437	12.760	10.731	23.491	22	16	38
<b>Indonesia</b>	<b>223.436</b>	<b>323.075</b>	<b>546.511</b>	<b>1.958.293</b>	<b>1.737.117</b>	<b>3.695.410</b>	<b>89.418</b>	<b>56.819</b>	<b>146.237</b>

Ket :

Jumlah mahasiswa terdaftar (L+P) PTS/ The number of enrolled students (M/F) of Private Higher Education = 4.459.021

Jumlah data jenis kelamin yang tidak dilaporkan/ The number of missing values of gender = 2.642

TABEL / TABLE : 22C (Lanjutan/Continued)

**JUMLAH MAHASISWA TERDAFTAR MENURUT JENJANG PROGRAM DAN JENIS KELAMIN TIAP PROVINSI**

NUMBER OF ENROLLED STUDENTS BASED ON LEVEL OF PROGRAM AND GENDER BY PROVINCE

STATUS / STATUS : SWASTA / PRIVATE

PERGURUAN TINGGI (PT) / HIGHER EDUCATION (HE)

TAHUN / YEAR: 2018

Provinsi Province	S-3 / Doctoral Program			Profesi / Professions			Spesialis / Specialist			Jumlah / Total		
	L / M	P / F	Subjml. Sub-total	L / M	P / F	Subjml. Sub-total	L / M	P / F	Subjml. Sub-total	L / M	P / F	L + P M+F
	(11)	(12)	(13)	(14)	(15)	(16)	(17)	(18)	(19)	(20)	(21)	(22)
D.K.I. Jakarta	2.285	762	3.047	2.545	6.314	8.859	4	8	12	323.138	291.557	614.695
Jawa Barat	1.469	688	2.157	2.020	3.719	5.739	-	-	-	353.036	299.639	652.675
Banten	137	48	185	536	1.132	1.668	-	-	-	128.110	110.899	239.009
Jawa Tengah	704	203	907	1.880	4.312	6.192	-	-	-	197.965	201.317	399.282
D.I. Yogyakarta	414	128	542	1.244	2.797	4.041	-	-	-	134.710	118.985	253.695
Jawa Timur	1.114	283	1.397	3.300	5.505	8.805	-	-	-	263.932	257.543	521.475
Aceh	-	-	-	581	1.038	1.619	-	-	-	31.806	32.576	64.382
Sumatera Utara	-	-	-	1.600	3.002	4.602	-	-	-	164.788	166.211	330.999
Sumatera Barat	-	-	-	650	2.041	2.691	-	-	-	44.443	48.664	93.107
Riau	-	-	-	211	509	720	-	-	-	49.894	44.360	94.254
Kepulauan Riau	-	-	-	156	375	531	-	-	-	16.987	16.929	33.916
Jambi	-	-	-	26	47	73	-	-	-	17.827	16.032	33.859
Sumatera Selatan	-	-	-	130	358	488	-	-	-	51.363	48.575	99.938
Bangka Belitung	-	-	-	29	65	94	-	-	-	3.405	3.600	7.005
Bengkulu	-	-	-	103	264	367	-	-	-	15.702	11.770	27.472
Lampung	-	-	-	784	1.276	2.060	-	-	-	41.105	35.711	76.816
Kalimantan Barat	-	-	-	82	99	181	-	-	-	20.591	21.593	42.184
Kalimantan Tengah	-	-	-	87	94	181	-	-	-	9.190	8.044	17.234
Kalimantan Selatan	-	-	-	338	512	850	-	-	-	28.532	23.920	52.452
Kalimantan Timur	-	-	-	65	149	214	-	-	-	28.156	23.623	51.779
Kalimantan Utara	-	-	-	-	-	-	-	-	-	2.328	1.855	4.183
Sulawesi Utara	16	12	28	142	574	716	-	-	-	14.010	18.518	32.528
Gorontalo	-	-	-	13	45	58	-	-	-	11.882	11.166	23.048
Sulawesi Tengah	-	-	-	117	304	421	-	-	-	23.551	25.326	48.877
Sulawesi Selatan	242	80	322	1.358	3.838	5.196	-	-	-	121.637	142.077	263.714
Sulawesi Barat	-	-	-	71	134	205	-	-	-	7.587	8.020	15.607
Sulawesi Tenggara	-	-	-	120	257	377	-	-	-	21.589	22.240	43.829
Maluku	-	-	-	33	87	120	-	-	-	8.451	12.722	21.173
Maluku Utara	-	-	-	6	5	11	-	-	-	12.625	10.892	23.517
Bali	99	24	123	378	840	1.218	-	-	-	42.697	37.145	79.842
Nusa Tenggara Barat	-	-	-	279	417	696	-	-	-	33.780	28.634	62.414
Nusa Tenggara Timur	-	-	-	114	213	327	-	-	-	30.552	32.355	62.907
Papua	-	-	-	14	38	52	-	-	-	27.479	15.938	43.417
Papua Barat	6	2	8	30	91	121	-	-	-	13.831	11.264	25.095
<b>Indonesia</b>	<b>6.486</b>	<b>2.230</b>	<b>8.716</b>	<b>19.042</b>	<b>40.451</b>	<b>59.493</b>	<b>4</b>	<b>8</b>	<b>12</b>	<b>2.296.679</b>	<b>2.159.700</b>	<b>4.456.379</b>

Ket :

Jumlah mahasiswa terdaftar (L+P) PTS/The number of enrolled students (M/F) of Private Higher Education = 4.459.021

Jumlah data jenis kelamin yang tidak dilaporkan/ The number of missing values of gender = 2.642

TABEL / TABLE : 23

**JUMLAH MAHASISWA TERDAFTAR MENURUT JENJANG PROGRAM DAN JENIS KELAMIN TIAP PERGURUAN TINGGI (PT) NEGERI**  
**NUMBER OF ENROLLED STUDENTS BASED ON LEVEL OF PROGRAM AND GENDER BY PUBLIC HIGHER EDUCATION (HE)**  
 STATUS / STATUS : NEGERI / PUBLIC  
 PERGURUAN TINGGI (PT) / HIGHER EDUCATION (HE)  
 TAHUN / YEAR: 2018

Perguruan Tinggi College	D1-D4 / Diploma Program			S-1 / Bachelor Program			S-2 / Master Program		
	L / M	P / F	Subjml. Sub-total	L / M	P / F	Subjml. Sub-total	L / M	P / F	Subjml. Sub-total
(1)	(2)	(3)	(4)	(5)	(6)	(7)	(8)	(9)	(10)
Akademi Komunitas Negeri Aceh Barat	-	-	-	-	-	-	-	-	-
Akademi Komunitas Negeri Pacitan	130	52	182	-	-	-	-	-	-
Akademi Komunitas Negeri Putra Sang Fajar Blitar	151	84	235	-	-	-	-	-	-
Institut Pertanian Bogor	259	205	464	-	-	-	-	-	-
Institut Seni Budaya Indonesia Aceh	3.006	4.543	7.549	7.847	10.981	18.828	1.915	2.266	4.181
Institut Seni Budaya Indonesia Bandung	-	-	-	149	150	299	-	-	-
Institut Seni Budaya Indonesia Tanah Papua	597	305	902	992	669	1.661	142	58	200
Institut Seni Indonesia Denpasar	-	-	-	271	80	351	-	-	-
Institut Seni Indonesia Padang Panjang	99	220	319	987	344	1.331	68	22	90
Institut Seni Indonesia Surakarta	-	-	-	1.451	896	2.347	98	38	136
Institut Seni Indonesia Yogyakarta	40	102	142	1.500	1.296	2.796	64	62	126
Institut Teknologi Bacharuddin Jusuf Habibie	308	208	516	2.900	1.832	4.732	162	96	258
Institut Teknologi Bandung	7	-	7	8.178	5.508	13.686	2.887	1.904	4.791
Institut Teknologi Kalimantan	-	-	-	1.188	661	1.849	-	-	-
Institut Teknologi Sepuluh Nopember	2.077	1.102	3.179	9.823	6.230	16.053	1.316	918	2.234
Institut Teknologi Sumatera	-	-	-	1.754	1.335	3.089	-	-	-
Politeknik Elektronika Negeri Surabaya	2.527	1.157	3.684	-	-	-	53	18	71
Politeknik Manufaktur Bandung	840	206	1.046	-	-	-	-	-	-
Politeknik Manufaktur Negeri Bangka Belitung	512	157	669	-	-	-	-	-	-
Politeknik Maritim Negeri Indonesia	296	55	351	-	-	-	-	-	-
Politeknik Negeri Ambon	968	555	1.523	-	-	-	-	-	-
Politeknik Negeri Bali	3.247	2.781	6.028	-	-	-	-	-	-
Politeknik Negeri Balikpapan	575	360	935	-	-	-	-	-	-
Politeknik Negeri Bandung	2.976	2.884	5.860	-	-	-	52	40	92
Politeknik Negeri Banjarmasin	2.062	987	3.049	-	-	-	-	-	-
Politeknik Negeri Banyuwangi	1.806	1.608	3.414	-	-	-	-	-	-
Politeknik Negeri Batam	2.188	1.700	3.888	-	-	-	-	-	-
Politeknik Negeri Bengkulu	1.504	943	2.447	-	-	-	-	-	-
Politeknik Negeri Cilacap	587	303	890	-	-	-	-	-	-
Politeknik Negeri Fakfak	440	262	702	-	-	-	-	-	-
Politeknik Negeri Indramayu	699	213	912	-	-	-	-	-	-

Ket :

Jumlah mahasiswa terdaftar (L+P) PTN/The number of enrolled students (M/F) of Public Higher Education = 2.492.103

Jumlah data jenis kelamin yang tidak dilaporkan/ The number of missing values of gender = 3.208



TABEL / TABLE : 23 (lanjutan / continued)

**JUMLAH MAHASISWA TERDAFTAR MENURUT JENJANG PROGRAM DAN JENIS KELAMIN TIAP PERGURUAN TINGGI (PT) NEGERI**  
**NUMBER OF ENROLLED STUDENTS BASED ON LEVEL OF PROGRAM AND GENDER BY PUBLIC HIGHER EDUCATION (HE)**  
**STATUS / STATUS : NEGERI / PUBLIC**  
**PERGURUAN TINGGI (PT) / HIGHER EDUCATION (HE)**  
**TAHUN / YEAR: 2018**

S-3 / Doctoral Program			Profesi / Professions			Spesialis / Specialist			Jumlah / Total		
L / M	P / F	Subjml. Sub-total	L / M	P / F	Subjml. Sub-total	L / M	P / F	Subjml. Sub-total	L / M	P / F	L + P M+F
(11)	(12)	(13)	(14)	(15)	(16)	(17)	(18)	(19)	(20)	(21)	(22)
-	-	-	-	-	-	-	-	-	-	-	-
-	-	-	-	-	-	-	-	-	130	52	182
-	-	-	-	-	-	-	-	-	151	84	235
-	-	-	-	-	-	-	-	-	259	205	464
611	540	1.151	-	-	-	-	-	-	13.379	18.330	31.709
-	-	-	-	-	-	-	-	-	149	150	299
-	-	-	-	-	-	-	-	-	1.731	1.032	2.763
-	-	-	-	-	-	-	-	-	271	80	351
7	5	12	-	-	-	-	-	-	1.161	591	1.752
-	-	-	-	-	-	-	-	-	1.549	934	2.483
28	29	57	-	-	-	-	-	-	1.632	1.489	3.121
43	11	54	-	-	-	-	-	-	3.413	2.147	5.560
464	386	850	44	166	210	-	-	-	11.580	7.964	19.544
-	-	-	-	-	-	-	-	-	1.188	661	1.849
315	190	505	-	-	-	-	-	-	13.531	8.440	21.971
-	-	-	-	-	-	-	-	-	1.754	1.335	3.089
-	-	-	-	-	-	-	-	-	2.580	1.175	3.755
-	-	-	-	-	-	-	-	-	840	206	1.046
-	-	-	-	-	-	-	-	-	512	157	669
-	-	-	-	-	-	-	-	-	296	55	351
-	-	-	-	-	-	-	-	-	968	555	1.523
-	-	-	-	-	-	-	-	-	3.247	2.781	6.028
-	-	-	-	-	-	-	-	-	575	360	935
-	-	-	-	-	-	-	-	-	3.028	2.924	5.952
-	-	-	-	-	-	-	-	-	2.062	987	3.049
-	-	-	-	-	-	-	-	-	1.806	1.608	3.414
-	-	-	-	-	-	-	-	-	2.188	1.700	3.888
-	-	-	-	-	-	-	-	-	1.504	943	2.447
-	-	-	-	-	-	-	-	-	587	303	890
-	-	-	-	-	-	-	-	-	440	262	702
-	-	-	-	-	-	-	-	-	699	213	912

Ket :

Jumlah mahasiswa terdaftar (L+P) PTN/The number of enrolled students (M/F) of Public Higher Education = 2.492.103

Jumlah data jenis kelamin yang tidak dilaporkan/ The number of missing values of gender = 3.208

TABEL / TABLE : 23 (lanjutan / continued)

**JUMLAH MAHASISWA TERDAFTAR MENURUT JENJANG PROGRAM DAN JENIS KELAMIN TIAP PERGURUAN TINGGI (PT) NEGERI**  
**NUMBER OF ENROLLED STUDENTS BASED ON LEVEL OF PROGRAM AND GENDER BY PUBLIC HIGHER EDUCATION (HE)**  
**STATUS / STATUS : NEGERI / PUBLIC**  
**PERGURUAN TINGGI (PT) / HIGHER EDUCATION (HE)**  
**TAHUN / YEAR: 2018**

Perguruan Tinggi College	D1-D4 / Diploma Program			S-1 / Bachelor Program			S-2 / Master Program		
	L / M	P / F	Subjml. Sub-total	L / M	P / F	Subjml. Sub-total	L / M	P / F	Subjml. Sub-total
(1)	(2)	(3)	(4)	(5)	(6)	(7)	(8)	(9)	(10)
Politeknik Negeri Jakarta	4.091	4.037	8.128	-	-	-	15	6	21
Politeknik Negeri Jember	5.174	4.421	9.595	-	-	-	43	29	72
Politeknik Negeri Ketapang	736	542	1.278	-	-	-	-	-	-
Politeknik Negeri Kupang	3.836	2.722	6.558	-	-	-	-	-	-
Politeknik Negeri Lampung	2.714	2.552	5.266	-	-	-	-	-	-
Politeknik Negeri Lhokseumawe	3.148	2.077	5.225	-	-	-	-	-	-
Politeknik Negeri Madiun	600	819	1.419	-	-	-	-	-	-
Politeknik Negeri Madura	261	72	333	-	-	-	-	-	-
Politeknik Negeri Malang	6.890	4.725	11.615	-	-	-	33	17	50
Politeknik Negeri Manado	2.680	1.909	4.589	-	-	-	-	-	-
Politeknik Negeri Medan	4.759	5.347	10.106	-	-	-	-	-	-
Politeknik Negeri Media Kreatif	1.525	1.191	2.716	-	-	-	-	-	-
Politeknik Negeri Nusa Utara	465	884	1.349	-	-	-	-	-	-
Politeknik Negeri Padang	2.721	2.494	5.215	-	-	-	-	-	-
Politeknik Negeri Pontianak	3.604	2.657	6.261	-	-	-	-	-	-
Politeknik Negeri Samarinda	3.648	2.719	6.367	-	-	-	-	-	-
Politeknik Negeri Sambas	558	463	1.021	-	-	-	-	-	-
Politeknik Negeri Semarang	2.276	2.716	4.992	-	-	-	11	2	13
Politeknik Negeri Sriwijaya	3.776	4.019	7.795	-	-	-	27	8	35
Politeknik Negeri Subang	171	97	268	-	-	-	-	-	-
Politeknik Negeri Tanah Laut	420	394	814	-	-	-	-	-	-
Politeknik Negeri Ujung Pandang	2.094	2.173	4.267	-	-	-	-	-	-
Politeknik Perikanan Negeri Tual	872	875	1.747	-	-	-	-	-	-
Politeknik Perkapalan Negeri Surabaya	2.366	983	3.349	-	-	-	-	-	-
Politeknik Pertanian Negeri Kupang	2.414	1.847	4.261	-	-	-	-	-	-
Politeknik Pertanian Negeri Pangkajene Kepulauan	1.038	1.023	2.061	-	-	-	-	-	-
Politeknik Pertanian Negeri Payakumbuh	907	974	1.881	-	-	-	-	-	-
Politeknik Pertanian Negeri Samarinda	1.218	741	1.959	-	-	-	-	-	-
Universitas Airlangga	1.717	3.005	4.722	8.926	17.371	26.297	2.049	2.824	4.873
Universitas Andalas	398	609	1.007	9.930	13.987	23.917	1.528	1.791	3.319
Universitas Bangka Belitung	-	-	-	2.145	2.186	4.331	-	-	-

Ket :

Jumlah mahasiswa terdaftar (L+P) PTN/ The number of enrolled students (M/F) of Public Higher Education = 2.492.103

Jumlah data jenis kelamin yang tidak dilaporkan/ The number of missing values of gender = 3.208

TABEL / TABLE : 23 (lanjutan / continued)

**JUMLAH MAHASISWA TERDAFTAR MENURUT JENJANG PROGRAM DAN JENIS KELAMIN TIAP PERGURUAN TINGGI (PT) NEGERI**  
**NUMBER OF ENROLLED STUDENTS BASED ON LEVEL OF PROGRAM AND GENDER BY PUBLIC HIGHER EDUCATION (HE)**  
**STATUS / STATUS : NEGERI / PUBLIC**  
**PERGURUAN TINGGI (PT) / HIGHER EDUCATION (HE)**  
**TAHUN / YEAR: 2018**

S-3 / Doctoral Program			Profesi / Professions			Spesialis / Specialist			Jumlah / Total		
L / M	P / F	Subjml. Sub-total	L / M	P / F	Subjml. Sub-total	L / M	P / F	Subjml. Sub-total	L / M	P / F	L + P M+F
(11)	(12)	(13)	(14)	(15)	(16)	(17)	(18)	(19)	(20)	(21)	(22)
-	-	-	-	-	-	-	-	-	4.106	4.043	8.149
-	-	-	-	-	-	-	-	-	5.217	4.450	9.667
-	-	-	-	-	-	-	-	-	736	542	1.278
-	-	-	-	-	-	-	-	-	3.836	2.722	6.558
-	-	-	-	-	-	-	-	-	2.714	2.552	5.266
-	-	-	-	-	-	-	-	-	3.148	2.077	5.225
-	-	-	-	-	-	-	-	-	600	819	1.419
-	-	-	-	-	-	-	-	-	261	72	333
-	-	-	-	-	-	-	-	-	6.923	4.742	11.665
-	-	-	-	-	-	-	-	-	2.680	1.909	4.589
-	-	-	-	-	-	-	-	-	4.759	5.347	10.106
-	-	-	-	-	-	-	-	-	1.525	1.191	2.716
-	-	-	-	-	-	-	-	-	465	884	1.349
-	-	-	-	-	-	-	-	-	2.721	2.494	5.215
-	-	-	-	-	-	-	-	-	3.604	2.657	6.261
-	-	-	-	-	-	-	-	-	3.648	2.719	6.367
-	-	-	-	-	-	-	-	-	558	463	1.021
-	-	-	-	-	-	-	-	-	2.287	2.718	5.005
-	-	-	-	-	-	-	-	-	3.803	4.027	7.830
-	-	-	-	-	-	-	-	-	171	97	268
-	-	-	-	-	-	-	-	-	420	394	814
-	-	-	-	-	-	-	-	-	2.094	2.173	4.267
-	-	-	-	-	-	-	-	-	872	875	1.747
-	-	-	-	-	-	-	-	-	2.366	983	3.349
-	-	-	-	-	-	-	-	-	2.414	1.847	4.261
-	-	-	-	-	-	-	-	-	1.038	1.023	2.061
-	-	-	-	-	-	-	-	-	907	974	1.881
-	-	-	-	-	-	-	-	-	1.218	741	1.959
732	649	1.381	674	1.722	2.396	890	894	1.784	14.988	26.465	41.453
349	367	716	492	1.363	1.855	226	249	475	12.923	18.366	31.289
-	-	-	-	-	-	-	-	-	2.145	2.186	4.331

Ket :

Jumlah mahasiswa terdaftar (L+P) PTN/The number of enrolled students (M/F) of Public Higher Education = 2.492.103

Jumlah data jenis kelamin yang tidak dilaporkan/ The number of missing values of gender = 3.208

TABEL / TABLE : 23 (lanjutan / continued)

**JUMLAH MAHASISWA TERDAFTAR MENURUT JENJANG PROGRAM DAN JENIS KELAMIN TIAP PERGURUAN TINGGI (PT) NEGERI****NUMBER OF ENROLLED STUDENTS BASED ON LEVEL OF PROGRAM AND GENDER BY PUBLIC HIGHER EDUCATION (HE)**

STATUS / STATUS : NEGERI / PUBLIC

PERGURUAN TINGGI (PT) / HIGHER EDUCATION (HE)

TAHUN / YEAR: 2018

Perguruan Tinggi College	D1-D4 / Diploma Program			S-1 / Bachelor Program			S-2 / Master Program		
	L / M	P / F	Subjml. Sub-total	L / M	P / F	Subjml. Sub-total	L / M	P / F	Subjml. Sub-total
(1)	(2)	(3)	(4)	(5)	(6)	(7)	(8)	(9)	(10)
Universitas Bengkulu	363	621	984	7.919	8.331	16.250	1.194	1.052	2.246
Universitas Borneo Tarakan	47	344	391	2.548	3.192	5.740	70	12	82
Universitas Brawijaya	1.449	1.641	3.090	29.511	31.219	60.730	2.111	2.185	4.296
Universitas Cenderawasih	661	177	838	11.078	11.248	22.326	2.925	1.865	4.790
Universitas Diponegoro	3.310	3.921	7.231	16.279	20.145	36.424	2.460	2.387	4.847
Universitas Gadjah Mada	4.470	4.860	9.330	14.921	17.274	32.195	6.333	6.709	13.042
Universitas Halu Oleo	1.727	424	2.151	23.521	23.436	46.957	1.976	1.272	3.248
Universitas Hasanuddin	-	-	-	10.809	14.576	25.385	2.259	2.613	4.872
Universitas Indonesia	882	2.032	2.914	11.996	16.843	28.839	4.995	5.691	10.686
Universitas Jambi	1.097	1.006	2.103	13.370	15.426	28.796	1.307	1.103	2.410
Universitas Jember	937	1.107	2.044	10.468	17.269	27.737	698	648	1.346
Universitas Jenderal Soedirman	778	1.142	1.920	7.241	10.145	17.386	419	335	754
Universitas Khairun	23	34	57	8.529	8.529	17.058	386	153	539
Universitas Lambung Mangkurat	193	438	631	11.755	15.879	27.634	1.632	1.177	2.809
Universitas Lampung	1.411	1.344	2.755	10.460	14.703	25.163	970	1.301	2.271
Universitas Malikussaleh	1	113	114	6.881	9.248	16.129	314	112	426
Universitas Maritim Raja Ali Haji (UMRAH)	-	-	-	2.714	3.127	5.841	-	-	-
Universitas Mataram	1.316	1.209	2.525	10.573	12.209	22.782	721	461	1.182
Universitas Mulawarman	152	272	424	12.493	15.980	28.473	1.138	795	1.933
Universitas Musamus Merauke	-	-	-	5.023	3.661	8.684	-	-	-
Universitas Negeri Gorontalo	48	194	242	9.005	11.309	20.314	503	791	1.294
Universitas Negeri Jakarta	1.049	1.345	2.394	8.052	12.994	21.046	1.127	1.354	2.481
Universitas Negeri Makassar	303	384	687	11.575	16.201	27.776	1.417	2.045	3.462
Universitas Negeri Malang	773	443	1.216	13.047	18.851	31.898	1.452	2.192	3.644
Universitas Negeri Manado	39	26	65	11.342	13.399	24.741	278	367	645
Universitas Negeri Medan	229	96	325	8.357	16.328	24.685	637	1.149	1.786
Universitas Negeri Padang	2.937	2.863	5.800	12.473	18.027	30.500	1.212	1.940	3.152
Universitas Negeri Semarang	168	116	284	10.896	17.224	28.120	942	1.212	2.154
Universitas Negeri Surabaya	778	679	1.457	9.871	16.262	26.133	1.068	1.492	2.560
Universitas Negeri Yogyakarta	838	926	1.764	10.048	14.714	24.762	1.286	1.883	3.169
Universitas Nusa Cendana	-	-	-	13.236	14.260	27.496	438	378	816

Ket :

Jumlah mahasiswa terdaftar (L+P) PTN/ *The number of enrolled students (M/F) of Public Higher Education = 2.492.103*Jumlah data jenis kelamin yang tidak dilaporkan/ *The number of missing values of gender = 3.208*

TABEL / TABLE : 23 (lanjutan / continued)

**JUMLAH MAHASISWA TERDAFTAR MENURUT JENJANG PROGRAM DAN JENIS KELAMIN TIAP PERGURUAN TINGGI (PT) NEGERI**  
**NUMBER OF ENROLLED STUDENTS BASED ON LEVEL OF PROGRAM AND GENDER BY PUBLIC HIGHER EDUCATION (HE)**  
**STATUS / STATUS : NEGERI / PUBLIC**  
**PERGURUAN TINGGI (PT) / HIGHER EDUCATION (HE)**  
**TAHUN / YEAR: 2018**

S-3 / Doctoral Program			Profesi / Professions			Spesialis / Specialist			Jumlah / Total		
L / M	P / F	Subjml. Sub-total	L / M	P / F	Subjml. Sub-total	L / M	P / F	Subjml. Sub-total	L / M	P / F	L + P M+F
(11)	(12)	(13)	(14)	(15)	(16)	(17)	(18)	(19)	(20)	(21)	(22)
108	56	164	31	113	144	-	-	-	9.615	10.173	19.788
-	-	-	-	-	-	-	-	-	2.665	3.548	6.213
1.722	895	2.617	532	1.311	1.843	279	278	557	35.604	37.529	73.133
82	27	109	220	524	744	-	-	-	14.966	13.841	28.807
752	449	1.201	296	607	903	438	438	876	23.535	27.947	51.482
1.437	1.256	2.693	1.077	2.358	3.435	656	676	1.332	28.894	33.133	62.027
164	53	217	49	186	235	-	-	-	27.437	25.371	52.808
733	473	1.206	369	1.005	1.374	350	498	848	14.520	19.165	33.685
945	850	1.795	355	927	1.282	1.177	1.512	2.689	20.350	27.855	48.205
156	81	237	111	307	418	-	-	-	16.041	17.923	33.964
130	55	185	244	775	1.019	-	-	-	12.477	19.854	32.331
61	43	104	206	579	785	-	-	-	8.705	12.244	20.949
-	-	-	-	-	-	-	-	-	8.938	8.716	17.654
29	16	45	378	479	857	11	4	15	13.998	17.993	31.991
46	32	78	65	171	236	-	-	-	12.952	17.551	30.503
-	-	-	44	111	155	-	-	-	7.240	9.584	16.824
-	-	-	-	-	-	-	-	-	2.714	3.127	5.841
18	1	19	50	85	135	-	-	-	12.678	13.965	26.643
99	46	145	78	236	314	-	-	-	13.960	17.329	31.289
-	-	-	-	-	-	-	-	-	5.023	3.661	8.684
77	50	127	25	55	80	-	-	-	9.658	12.399	22.057
827	490	1.317	-	-	-	-	-	-	11.055	16.183	27.238
450	288	738	-	-	-	-	-	-	13.745	18.918	32.663
509	446	955	-	-	-	-	-	-	15.781	21.932	37.713
21	12	33	-	-	-	-	-	-	11.680	13.804	25.484
104	81	185	-	-	-	-	-	-	9.327	17.654	26.981
302	195	497	44	69	113	-	-	-	16.968	23.094	40.062
258	155	413	3	3	6	-	-	-	12.267	18.710	30.977
361	226	587	-	-	-	-	-	-	12.078	18.659	30.737
362	254	616	26	-	26	-	-	-	12.560	17.777	30.337
47	16	63	46	93	139	-	-	-	13.767	14.747	28.514

Ket :

Jumlah mahasiswa terdaftar (L+P) PTN/ *The number of enrolled students (M/F) of Public Higher Education* = 2.492.103Jumlah data jenis kelamin yang tidak dilaporkan/ *The number of missing values of gender* = 3.208

TABEL / TABLE : 23 (lanjutan / continued)

**JUMLAH MAHASISWA TERDAFTAR MENURUT JENJANG PROGRAM DAN JENIS KELAMIN TIAP PERGURUAN TINGGI (PT) NEGERI****NUMBER OF ENROLLED STUDENTS BASED ON LEVEL OF PROGRAM AND GENDER BY PUBLIC HIGHER EDUCATION (HE)**

STATUS / STATUS : NEGERI / PUBLIC

PERGURUAN TINGGI (PT) / HIGHER EDUCATION (HE)

TAHUN / YEAR: 2018

Perguruan Tinggi College	D1-D4 / Diploma Program			S-1 / Bachelor Program			S-2 / Master Program		
	L / M	P / F	Subjml. Sub-total	L / M	P / F	Subjml. Sub-total	L / M	P / F	Subjml. Sub-total
(1)	(2)	(3)	(4)	(5)	(6)	(7)	(8)	(9)	(10)
Universitas Padjadjaran	654	1.179	1.833	10.684	14.953	25.637	1.491	1.733	3.224
Universitas Palangka Raya	-	-	-	8.300	6.388	14.688	291	194	485
Universitas Papua	1.914	890	2.804	5.116	4.429	9.545	197	91	288
Universitas Pattimura	-	-	-	8.433	10.151	18.584	506	464	970
Universitas Pembangunan Nasional Veteran Jakarta	366	526	892	3.836	4.593	8.429	312	143	455
Universitas Pembangunan Nasional Veteran Jawa Timur	-	-	-	6.986	6.173	13.159	254	174	428
Universitas Pembangunan Nasional Veteran Yogyakarta	172	132	304	15.878	8.529	24.407	543	211	754
Universitas Pendidikan Ganesha	296	448	744	4.437	6.512	10.949	542	574	1.116
Universitas Pendidikan Indonesia	500	501	1.001	10.017	22.750	32.767	1.428	2.275	3.703
Universitas Riau	1.235	1.129	2.364	11.740	17.762	29.502	1.762	1.519	3.281
Universitas Sam Ratulangi	23	23	46	12.842	13.195	26.037	820	691	1.511
Universitas Samudra	-	-	-	3.930	3.852	7.782	-	-	-
Universitas Sebelas Maret	2.095	3.729	5.824	9.220	15.264	24.484	1.280	1.748	3.028
Universitas Sembilanbelas November Kolaka	37	88	125	3.964	3.471	7.435	-	-	-
Universitas Siliwangi	157	223	380	6.389	7.193	13.582	244	161	405
Universitas Singaperbangsa Karawang	130	333	463	8.539	7.121	15.660	314	131	445
Universitas Sriwijaya	572	715	1.287	9.083	13.512	22.595	493	668	1.161
Universitas Sulawesi Barat	-	2	2	3.199	3.305	6.504	-	-	-
Universitas Sultan Ageng Tirtayasa	385	677	1.062	6.954	9.089	16.043	764	636	1.400
Universitas Sumatera Utara	1.241	1.667	2.908	11.490	15.446	26.936	2.919	2.613	5.532
Universitas Syiah Kuala	1.794	1.115	2.909	10.299	13.585	23.884	2.093	1.767	3.860
Universitas Tadulako	462	316	778	19.688	18.351	38.039	802	620	1.422
Universitas Tanjungpura	666	678	1.344	17.795	17.073	34.868	1.632	1.050	2.682
Universitas Terbuka	3.723	4.106	7.829	202.392	371.183	573.575	4.234	3.184	7.418
Universitas Teuku Umar	-	-	-	3.400	2.941	6.341	-	-	-
Universitas Tidar	440	391	831	3.494	3.353	6.847	5	2	7
Universitas Timor	33	142	175	4.284	5.171	9.455	-	-	-
Universitas Trunojoyo	222	136	358	6.393	8.229	14.622	120	42	162
Universitas Udayana	662	717	1.379	13.374	14.114	27.488	1.305	1.474	2.779
<b>Indonesia</b>	<b>138.736</b>	<b>127.699</b>	<b>266.435</b>	<b>846.188</b>	<b>1.153.223</b>	<b>1.999.411</b>	<b>77.082</b>	<b>76.938</b>	<b>154.020</b>

Ket :

Jumlah mahasiswa terdaftar (L+P) PTN/ *The number of enrolled students (M/F) of Public Higher Education = 2.492.103*Jumlah data jenis kelamin yang tidak dilaporkan/ *The number of missing values of gender = 3.208*

TABEL / TABLE : 23 (lanjutan / continued)

**JUMLAH MAHASISWA TERDAFTAR MENURUT JENJANG PROGRAM DAN JENIS KELAMIN TIAP PERGURUAN TINGGI (PT) NEGERI**  
**NUMBER OF ENROLLED STUDENTS BASED ON LEVEL OF PROGRAM AND GENDER BY PUBLIC HIGHER EDUCATION (HE)**  
**STATUS / STATUS : NEGERI / PUBLIC**  
**PERGURUAN TINGGI (PT) / HIGHER EDUCATION (HE)**  
**TAHUN / YEAR: 2018**

S-3 / Doctoral Program			Profesi / Professions			Spesialis / Specialist			Jumlah / Total		
L / M	P / F	Subjml. Sub-total	L / M	P / F	Subjml. Sub-total	L / M	P / F	Subjml. Sub-total	L / M	P / F	L + P M+F
(11)	(12)	(13)	(14)	(15)	(16)	(17)	(18)	(19)	(20)	(21)	(22)
1.211	709	1.920	199	823	1.022	541	644	1.185	14.780	20.041	34.821
24	5	29	18	36	54	-	-	-	8.633	6.623	15.256
-	-	-	-	-	-	-	-	-	7.227	5.410	12.637
31	14	45	25	66	91	-	-	-	8.995	10.695	19.690
-	-	-	118	324	442	-	-	-	4.632	5.586	10.218
-	-	-	-	-	-	-	-	-	7.240	6.347	13.587
-	-	-	-	-	-	-	-	-	16.593	8.872	25.465
41	16	57	-	-	-	-	-	-	5.316	7.550	12.866
598	646	1.244	70	197	267	-	-	-	12.613	26.369	38.982
112	55	167	140	481	621	5	6	11	14.994	20.952	35.946
146	96	242	588	1.097	1.685	304	210	514	14.723	15.312	30.035
-	-	-	-	-	-	-	-	-	3.930	3.852	7.782
357	295	652	150	304	454	374	275	649	13.476	21.615	35.091
-	-	-	-	-	-	-	-	-	4.001	3.559	7.560
-	-	-	-	-	-	-	-	-	6.790	7.577	14.367
-	-	-	-	-	-	-	-	-	8.983	7.585	16.568
112	78	190	63	157	220	201	186	387	10.524	15.316	25.840
-	-	-	-	-	-	-	-	-	3.199	3.307	6.506
-	-	-	-	-	-	-	-	-	8.103	10.402	18.505
669	526	1.195	533	1.168	1.701	192	230	422	17.044	21.650	38.694
265	126	391	503	1.137	1.640	167	112	279	15.121	17.842	32.963
153	59	212	83	243	326	-	-	-	21.188	19.589	40.777
38	11	49	177	295	472	-	-	-	20.308	19.107	39.415
-	-	-	-	-	-	-	-	-	210.349	378.473	588.822
-	-	-	-	-	-	-	-	-	3.400	2.941	6.341
-	-	-	-	-	-	-	-	-	3.939	3.746	7.685
-	-	-	-	-	-	-	-	-	4.317	5.313	9.630
-	-	-	-	-	-	-	-	-	6.735	8.407	15.142
438	274	712	121	201	322	440	368	808	16.340	17.148	33.488
<b>16.544</b>	<b>11.633</b>	<b>28.177</b>	<b>8.247</b>	<b>19.774</b>	<b>28.021</b>	<b>6.251</b>	<b>6.580</b>	<b>12.831</b>	<b>1.093.048</b>	<b>1.395.847</b>	<b>2.488.895</b>

Ket :

Jumlah mahasiswa terdaftar (L+P) PTN/ The number of enrolled students (M/F) of Public Higher Education = 2.492.103

Jumlah data jenis kelamin yang tidak dilaporkan/ The number of missing values of gender = 3.208

TABEL / TABLE : 24

**JUMLAH MAHASISWA TERDAFTAR MENURUT JENJANG PROGRAM DAN JENIS KELAMIN TIAP LLDIKTI**  
**NUMBER OF ENROLLED STUDENTS BASED ON LEVEL OF PROGRAM AND GENDER BY REGIONAL OFFICE**  
 STATUS / STATUS : SWASTA / PRIVATE  
 PERGURUAN TINGGI (PT) / HIGHER EDUCATION (HE)  
 TAHUN / YEAR: 2018

Provinsi Province	D1-D4 / Diploma Program			S-1 / Bachelor Program			S-2 / Master Program		
	L / M	P / F	Subjml. Sub-total	L / M	P / F	Subjml. Sub-total	L / M	P / F	Subjml. Sub-total
(1)	(2)	(3)	(4)	(5)	(6)	(7)	(8)	(9)	(10)
LLDIKTI Wilayah I	17.016	25.608	42.624	142.005	134.130	276.135	4.167	3.471	7.638
LLDIKTI Wilayah II	10.605	17.174	27.779	95.637	77.555	173.192	4.287	2.964	7.251
LLDIKTI Wilayah III	41.526	46.140	87.666	300.496	262.641	563.137	28.803	18.631	47.434
LLDIKTI Wilayah IV	54.630	59.510	114.140	356.684	295.388	652.072	13.149	7.114	20.263
LLDIKTI Wilayah V	14.582	18.949	33.531	112.921	92.779	205.700	5.549	4.332	9.881
LLDIKTI Wilayah VI	25.910	36.335	62.245	160.955	155.331	316.286	8.516	5.136	13.652
LLDIKTI Wilayah VII	12.268	29.975	42.243	236.465	215.371	451.836	10.785	6.409	17.194
LLDIKTI Wilayah VIII	7.577	9.566	17.143	96.918	86.129	183.047	1.664	945	2.609
LLDIKTI Wilayah IX	12.091	35.035	47.126	179.699	182.244	361.943	6.387	4.824	11.211
LLDIKTI Wilayah X	9.985	18.668	28.653	114.313	102.525	216.838	3.810	1.820	5.630
LLDIKTI Wilayah XI	9.170	13.347	22.517	77.756	64.154	141.910	1.299	680	1.979
LLDIKTI Wilayah XII	1.045	2.410	3.455	19.875	21.037	40.912	117	75	192
LLDIKTI Wilayah XIII	4.003	7.631	11.634	26.697	23.655	50.352	525	252	777
LLDIKTI Wilayah XIV	3.028	2.727	5.755	37.872	24.178	62.050	360	166	526
<b>Indonesia</b>	<b>223.436</b>	<b>323.075</b>	<b>546.511</b>	<b>1.958.293</b>	<b>1.737.117</b>	<b>3.695.410</b>	<b>89.418</b>	<b>56.819</b>	<b>146.237</b>

Ket :

Jumlah mahasiswa terdaftar (L+P) PTS/ *The number of enrolled students (M/F) of Private Higher Education* = 4.459.021Jumlah data jenis kelamin yang tidak dilaporkan/ *The number of missing values of gender* = 2.642



TABEL / TABLE : 24 (Lanjutan/Continued)

**JUMLAH MAHASISWA TERDAFTAR MENURUT JENJANG PROGRAM DAN JENIS KELAMIN TIAP LLDIKTI**  
**NUMBER OF ENROLLED STUDENTS BASED ON LEVEL OF PROGRAM AND GENDER BY REGIONAL OFFICE**  
 STATUS / STATUS : SWASTA / PRIVATE  
 PERGURUAN TINGGI (PT) / HIGHER EDUCATION (HE)  
 TAHUN / YEAR: 2018

Provinsi Province	S-3 / Doctoral Program			Profesi / Professions			Spesialis / Specialist			Jumlah / Total		
	L / M	P / F	Subjml. Sub-total	L / M	P / F	Subjml. Sub-total	L / M	P / F	Subjml. Sub-total	L / M	P / F	L + P M+F
(1)	(11)	(12)	(13)	(14)	(15)	(16)	(17)	(18)	(19)	(20)	(21)	(22)
LLDIKTI Wilayah I	-	-	-	1.600	3.002	4.602	-	-	-	164.788	166.211	330.999
LLDIKTI Wilayah II	-	-	-	1.046	1.963	3.009	-	-	-	111.575	99.656	211.231
LLDIKTI Wilayah III	2.603	1.038	3.641	2.961	7.162	10.123	4	8	12	376.393	335.620	712.013
LLDIKTI Wilayah IV	1.288	460	1.748	2.140	4.003	6.143	-	-	-	427.891	366.475	794.366
LLDIKTI Wilayah V	414	128	542	1.244	2.797	4.041	-	-	-	134.710	118.985	253.695
LLDIKTI Wilayah VI	704	203	907	1.880	4.312	6.192	-	-	-	197.965	201.317	399.282
LLDIKTI Wilayah VII	1.114	283	1.397	3.300	5.505	8.805	-	-	-	263.932	257.543	521.475
LLDIKTI Wilayah VIII	99	24	123	771	1.470	2.241	-	-	-	107.029	98.134	205.163
LLDIKTI Wilayah IX	258	92	350	1.821	5.152	6.973	-	-	-	200.256	227.347	427.603
LLDIKTI Wilayah X	-	-	-	1.043	2.972	4.015	-	-	-	129.151	125.985	255.136
LLDIKTI Wilayah XI	-	-	-	572	854	1.426	-	-	-	88.797	79.035	167.832
LLDIKTI Wilayah XII	-	-	-	39	92	131	-	-	-	21.076	23.614	44.690
LLDIKTI Wilayah XIII	-	-	-	581	1.038	1.619	-	-	-	31.806	32.576	64.382
LLDIKTI Wilayah XIV	6	2	8	44	129	173	-	-	-	41.310	27.202	68.512
<b>Indonesia</b>	<b>6.486</b>	<b>2.230</b>	<b>8.716</b>	<b>19.042</b>	<b>40.451</b>	<b>59.493</b>	<b>4</b>	<b>8</b>	<b>12</b>	<b>2.296.679</b>	<b>2.159.700</b>	<b>4.456.379</b>

Ket :

Jumlah mahasiswa terdaftar (L+P) PTS/ The number of enrolled students (M/F) of Private Higher Education = 4.459.021

Jumlah data jenis kelamin yang tidak dilaporkan/ The number of missing values of gender = 2.642

TABEL / TABLE : 25

**PERKEMBANGAN JUMLAH MAHASISWA TERDAFTAR PERGURUAN TINGGI (PT) TIAP PROVINSI**

TREND OF HIGHER EDUCATION (HE) ENROLLED STUDENT BY PROVINCE

STATUS/STATUS: RISTEKDIKTI / MoRTHE

PERGURUAN TINGGI (PT) / HIGHER EDUCATION (HE)

TAHUN / YEAR: 2012/2013--2017/2018

Provinsi <i>Province</i>	2012/2013			2013/2014			2014/2015		
	Negeri <i>Public</i>	Swasta <i>Private</i>	Jumlah <i>Total</i>	Negeri <i>Public</i>	Swasta <i>Private</i>	Jumlah <i>Total</i>	Negeri <i>Public</i>	Swasta <i>Private</i>	Jumlah <i>Total</i>
(1)	(2)	(3)	(4)	(5)	(6)	(7)	(8)	(9)	(10)
D.K.I. Jakarta	568.842	580.109	1.148.951	570.578	584.388	1.154.966	485.684	586.938	1.072.622
Jawa Barat	137.027	527.728	664.755	138.741	527.881	666.622	183.325	567.474	750.799
Banten	15.147	117.537	132.684	15.244	117.689	132.933	16.041	155.293	171.334
Jawa Tengah	138.898	295.480	434.378	140.563	296.357	436.920	142.187	345.595	487.782
D.I. Yogyakarta	97.683	181.178	278.861	99.780	181.854	281.634	118.530	233.238	351.768
Jawa Timur	198.896	563.417	762.313	200.815	565.309	766.124	238.981	532.188	771.169
Aceh	48.700	49.128	97.828	49.221	50.405	99.626	55.811	84.696	140.507
Sumatera Utara	45.582	376.092	421.674	46.217	376.445	422.662	81.440	329.503	410.943
Sumatera Barat	67.878	93.733	161.611	68.382	93.914	162.296	66.933	98.933	165.866
Riau	36.478	75.361	111.839	41.991	75.787	117.778	35.975	85.799	121.774
Kepulauan Riau	7.311	22.799	30.110	2.039	23.108	25.147	10.004	33.005	43.009
Jambi	16.420	35.679	52.099	16.529	35.619	52.148	19.282	37.979	57.261
Sumatera Selatan	28.234	133.385	161.619	28.516	133.823	162.339	34.397	126.360	160.757
Bangka Belitung	3.173	4.638	7.811	3.173	4.773	7.946	3.838	6.630	10.468
Bengkulu	16.935	36.299	53.234	17.212	36.314	53.526	18.312	25.408	43.720
Lampung	17.741	84.894	102.635	17.920	76.090	94.010	26.240	85.266	111.506
Kalimantan Barat	26.124	42.556	68.680	26.278	43.082	69.360	33.026	48.702	81.728
Kalimantan Tengah	11.566	16.677	28.243	11.604	16.792	28.396	11.535	16.156	27.691
Kalimantan Selatan	20.785	55.457	76.242	20.978	55.636	76.614	20.193	57.639	77.832
Kalimantan Timur	41.668	41.925	83.593	42.104	42.101	84.205	44.068	56.984	101.052
Kalimantan Utara	-	-	-	-	-	-	-	-	-
Sulawesi Utara	33.723	25.433	59.156	33.891	25.439	59.330	46.383	20.893	67.276
Gorontalo	18.594	16.021	34.615	18.628	16.072	34.700	14.981	16.658	31.639
Sulawesi Tengah	18.490	42.268	60.758	18.641	42.307	60.948	26.024	44.781	70.805
Sulawesi Selatan	64.043	240.452	304.495	64.907	239.142	304.049	58.594	232.599	291.193
Sulawesi Barat	-	17.982	17.982	-	17.983	17.983	2.946	12.148	15.094
Sulawesi Tenggara	18.617	41.409	60.026	18.727	41.414	60.141	26.924	39.326	66.250
Maluku	14.778	28.930	43.708	14.822	29.498	44.320	14.181	16.314	30.495
Maluku Utara	7.101	19.002	26.103	7.113	19.015	26.128	10.646	24.639	35.285
Bali	35.422	51.182	86.604	35.807	51.271	87.078	40.048	60.159	100.207
Nusa Tenggara Barat	18.841	90.382	109.223	18.949	90.388	109.337	13.042	75.315	88.357
Nusa Tenggara Timur	18.043	57.205	75.248	18.101	57.233	75.334	23.078	48.925	72.003
Papua	15.108	28.243	43.351	15.188	28.083	43.271	33.442	29.182	62.624
Papua Barat	4.579	17.135	21.714	4.581	17.135	21.716	6.159	21.758	27.917
<b>Indonesia</b>	<b>1.812.427</b>	<b>4.009.716</b>	<b>5.822.143</b>	<b>1.827.240</b>	<b>4.012.347</b>	<b>5.839.587</b>	<b>1.962.250</b>	<b>4.156.483</b>	<b>6.118.733</b>

TABEL / TABLE : 25 (Lanjutan/Continued)

**PERKEMBANGAN JUMLAH MAHASISWA TERDAFTAR PERGURUAN TINGGI (PT) TIAP PROVINSI**

TREND OF HIGHER EDUCATION (HE) ENROLLED STUDENT BY PROVINCE

STATUS/STATUS: RISTEKDIKTI / MoRTHE

PERGURUAN TINGGI (PT) / HIGHER EDUCATION (HE)

TAHUN / YEAR: 2012/2013--2017/2018

Provinsi <i>Province</i>	2015/2016			2016/2017			2017/2018		
	Negeri <i>Public</i>	Swasta <i>Private</i>	Jumlah <i>Total</i>	Negeri <i>Public</i>	Swasta <i>Private</i>	Jumlah <i>Total</i>	Negeri <i>Public</i>	Swasta <i>Private</i>	Jumlah <i>Total</i>
(11)	(12)	(13)	(14)	(15)	(16)	(17)	(18)	(19)	(20)
D.K.I. Jakarta	75.250	608.636	683.886	401.009	683.114	1.084.123	677.335	615.236	1.292.571
Jawa Barat	146.679	517.522	664.201	177.498	672.127	849.625	175.261	653.271	828.532
Banten	14.985	159.154	174.139	17.532	205.872	223.404	18.512	239.205	257.717
Jawa Tengah	139.148	331.768	470.916	164.416	419.856	584.272	155.635	399.511	555.146
D.I. Yogyakarta	94.872	223.988	318.860	131.243	241.235	372.478	123.418	253.911	377.329
Jawa Timur	242.496	495.026	737.522	283.125	561.550	844.675	301.160	521.475	822.635
Aceh	61.623	63.455	125.078	74.008	78.366	152.374	69.607	64.382	133.989
Sumatera Utara	61.548	305.582	367.130	80.932	343.790	424.722	75.804	331.321	407.125
Sumatera Barat	73.556	88.302	161.858	86.546	105.306	191.852	81.001	93.107	174.108
Riau	35.602	84.511	120.113	43.060	103.170	146.230	38.428	94.254	132.682
Kepulauan Riau	8.768	32.685	41.453	9.595	36.523	46.118	9.745	33.916	43.661
Jambi	23.067	31.822	54.889	29.264	37.525	66.789	34.002	33.859	67.861
Sumatera Selatan	31.027	104.182	135.209	39.657	109.878	149.535	33.683	100.037	133.720
Bangka Belitung	4.340	5.613	9.953	4.954	6.660	11.614	5.019	7.015	12.034
Bengkulu	13.253	24.121	37.374	20.263	27.650	47.913	20.261	27.489	47.750
Lampung	28.948	71.317	100.265	37.144	75.393	112.537	38.901	76.929	115.830
Kalimantan Barat	34.255	45.350	79.605	44.971	49.093	94.064	47.997	42.184	90.181
Kalimantan Tengah	14.251	15.353	29.604	13.892	17.499	31.391	15.263	17.234	32.497
Kalimantan Selatan	20.572	51.749	72.321	32.582	57.476	90.058	35.895	52.452	88.347
Kalimantan Timur	27.121	51.882	79.003	45.297	53.109	98.406	42.430	51.779	94.209
Kalimantan Utara	5.825	3.583	9.408	5.411	4.278	9.689	6.216	4.183	10.399
Sulawesi Utara	48.517	21.952	70.469	71.130	33.371	104.501	61.477	32.528	94.005
Gorontalo	15.990	17.507	33.497	21.543	23.240	44.783	22.067	23.048	45.115
Sulawesi Tengah	29.133	39.913	69.046	43.089	51.975	95.064	40.782	48.883	89.665
Sulawesi Selatan	58.501	257.502	316.003	69.780	314.704	384.484	72.719	264.000	336.719
Sulawesi Barat	3.190	17.087	20.277	5.337	19.507	24.844	6.509	15.608	22.117
Sulawesi Tenggara	33.001	37.260	70.261	55.681	47.006	102.687	60.941	43.838	104.779
Maluku	4.948	28.998	33.946	21.299	27.936	49.235	22.996	21.173	44.169
Maluku Utara	12.320	23.845	36.165	16.293	26.263	42.556	17.659	23.517	41.176
Bali	51.694	63.263	114.957	49.118	76.181	125.299	54.203	79.842	134.045
Nusa Tenggara Barat	23.442	67.693	91.135	30.436	67.558	97.994	26.906	62.414	89.320
Nusa Tenggara Timur	27.119	48.691	75.810	43.278	62.517	105.795	49.015	62.908	111.923
Papua	6.463	34.428	40.891	26.973	45.886	72.859	37.868	43.417	81.285
Papua Barat	19.057	17.935	36.992	15.312	27.229	42.541	13.388	25.095	38.483
<b>Indonesia</b>	<b>1.490.561</b>	<b>3.991.675</b>	<b>5.482.236</b>	<b>2.211.668</b>	<b>4.712.843</b>	<b>6.924.511</b>	<b>2.492.103</b>	<b>4.459.021</b>	<b>6.951.124</b>

TABEL / TABLE : 26

**JUMLAH LULUSAN MENURUT BENTUK PENDIDIKAN TIAP PROVINSI**  
**NUMBER OF GRADUATES BASED ON FORM OF EDUCATION BY PROVINCE**  
 STATUS / STATUS : NASIONAL / NATIONAL  
 PERGURUAN TINGGI (PT) / HIGHER EDUCATION (HE)  
 TAHUN / YEAR: 2018

Provinsi <i>Province</i>	Universitas <i>University</i>	Institut <i>Institute</i>	Sekolah Tinggi <i>Sch.of High. Learning</i>	Akademi <i>Academy</i>	Akademi Komunitas <i>Community College</i>	Politeknik <i>Polytechnic</i>	Jumlah <i>Total</i>
(1)	(2)	(3)	(4)	(5)	(6)	(7)	(8)
D.K.I. Jakarta	147.835	7.384	26.045	10.775	-	4.666	196.705
Jawa Barat	77.714	18.223	44.721	8.453	127	12.873	162.111
Banten	23.516	1.006	9.946	1.841	-	674	36.983
Jawa Tengah	72.611	6.759	18.554	5.670	-	7.444	111.038
D.I. Yogyakarta	53.769	2.590	7.614	3.236	-	1.505	68.714
Jawa Timur	104.521	17.569	30.993	4.906	220	9.787	167.996
Aceh	17.303	829	5.277	2.129	-	1.921	27.459
Sumatera Utara	42.492	3.686	16.632	6.327	-	4.647	73.784
Sumatera Barat	22.231	3.346	9.750	1.371	-	2.562	39.260
Riau	19.865	58	5.286	1.158	-	1.168	27.535
Kepulauan Riau	4.126	-	2.313	284	-	982	7.705
Jambi	5.154	1.602	4.365	1.055	-	418	12.594
Sumatera Selatan	17.724	326	8.523	1.775	-	2.940	31.288
Bangka Belitung	811	-	835	278	-	307	2.231
Bengkulu	5.743	1.124	1.502	253	-	797	9.419
Lampung	11.165	3.079	6.446	1.528	-	1.584	23.802
Kalimantan Barat	6.673	1.578	3.266	1.762	-	2.387	15.666
Kalimantan Tengah	3.346	348	1.473	300	-	165	5.632
Kalimantan Selatan	8.929	425	6.396	1.170	-	1.655	18.575
Kalimantan Timur	8.046	923	2.592	652	-	1.973	14.186
Kalimantan Utara	903	-	391	93	-	-	1.387
Sulawesi Utara	9.136	27	2.214	774	-	1.732	13.883
Gorontalo	4.792	545	444	-	-	486	6.267
Sulawesi Tengah	7.115	67	2.881	828	-	490	11.381
Sulawesi Selatan	33.547	617	24.037	5.448	-	4.047	67.696
Sulawesi Barat	1.182	653	1.400	240	-	136	3.611
Sulawesi Tenggara	8.180	361	1.796	775	-	527	11.639
Maluku	5.002	443	1.876	155	-	823	8.299
Maluku Utara	2.706	78	903	89	-	392	4.168
Bali	12.403	1.620	5.269	601	116	1.446	21.455
Nusa Tenggara Barat	7.894	2.506	5.354	442	-	592	16.788
Nusa Tenggara Timur	8.120	284	4.015	313	-	2.369	15.101
Papua	4.719	212	1.757	413	-	1.015	8.116
Papua Barat	2.736	-	1.216	-	-	690	4.642
<b>Indonesia</b>	<b>762.009</b>	<b>78.268</b>	<b>266.082</b>	<b>65.094</b>	<b>463</b>	<b>75.200</b>	<b>1.247.116</b>

TABEL / TABLE : 26 A

**JUMLAH LULUSAN MENURUT BENTUK PENDIDIKAN TIAP PROVINSI**  
**NUMBER OF GRADUATES BASED ON FORM OF EDUCATION BY PROVINCE**  
 STATUS / STATUS : RISTEKDIKTI/ MoRTHE  
 PERGURUAN TINGGI (PT) / HIGHER EDUCATION (HE)  
 TAHUN / YEAR: 2018

Provinsi <i>Province</i>	Universitas <i>University</i>	Institut <i>Institute</i>	Sekolah Tinggi <i>Sch.of High. Learning</i>	Akademi <i>Academy</i>	Akademi Komunitas <i>Community College</i>	Politeknik <i>Polytechnic</i>	Jumlah <i>Total</i>
(1)	(2)	(3)	(4)	(5)	(6)	(7)	(8)
D.K.I. Jakarta	143.898	6.914	22.447	10.645	-	3.101	187.005
Jawa Barat	73.224	15.496	38.438	7.939	127	10.482	145.706
Banten	23.516	346	9.057	1.841	-	336	35.096
Jawa Tengah	71.842	1.504	16.000	5.150	-	4.392	98.888
D.I. Yogyakarta	51.465	2.590	6.454	2.928	-	771	64.208
Jawa Timur	99.339	11.458	23.649	3.513	220	7.208	145.387
Aceh	15.356	-	3.557	1.311	-	1.112	21.336
Sumatera Utara	39.952	3.053	14.940	5.773	-	3.646	67.364
Sumatera Barat	21.966	755	9.019	1.371	-	1.771	34.882
Riau	15.748	-	4.297	1.115	-	916	22.076
Kepulauan Riau	4.126	-	1.920	284	-	761	7.091
Jambi	5.154	-	3.600	865	-	77	9.696
Sumatera Selatan	15.766	-	7.833	1.409	-	2.397	27.405
Bangka Belitung	811	-	550	192	-	166	1.719
Bengkulu	5.743	-	884	253	-	154	7.034
Lampung	10.464	833	5.760	1.528	-	901	19.486
Kalimantan Barat	6.673	859	2.947	1.612	-	1.402	13.493
Kalimantan Tengah	3.346	-	1.109	126	-	51	4.632
Kalimantan Selatan	8.206	-	5.592	1.080	-	1.197	16.075
Kalimantan Timur	8.046	336	2.226	652	-	1.593	12.853
Kalimantan Utara	903	-	391	93	-	-	1.387
Sulawesi Utara	9.136	19	1.452	774	-	1.033	12.414
Gorontalo	4.792	-	444	-	-	40	5.276
Sulawesi Tengah	7.115	-	2.726	627	-	55	10.523
Sulawesi Selatan	30.269	-	21.640	4.801	-	2.857	59.567
Sulawesi Barat	1.182	-	1.400	240	-	-	2.822
Sulawesi Tenggara	8.180	-	1.466	532	-	212	10.390
Maluku	5.002	-	1.545	155	-	282	6.984
Maluku Utara	2.706	-	751	89	-	150	3.696
Bali	12.403	1.037	4.719	498	116	1.073	19.846
Nusa Tenggara Barat	7.894	1.451	4.976	327	-	71	14.719
Nusa Tenggara Timur	8.120	284	3.272	236	-	1.695	13.607
Papua	4.719	212	1.546	413	-	50	6.940
Papua Barat	2.736	-	958	-	-	78	3.772
<b>Indonesia</b>	<b>729.798</b>	<b>47.147</b>	<b>227.565</b>	<b>58.372</b>	<b>463</b>	<b>50.030</b>	<b>1.113.375</b>

TABEL / TABLE : 26 B

**JUMLAH LULUSAN MENURUT BENTUK PENDIDIKAN TIAP PROVINSI**

NUMBER OF GRADUATES BASED ON FORM OF EDUCATION BY PROVINCE

STATUS / STATUS : NEGERI / PUBLIC PERGURUAN TINGGI (PT) / HIGHER EDUCATION (HE)

TAHUN / YEAR: 2018

Provinsi <i>Province</i>	Universitas <i>University</i>	Institut <i>Institute</i>	Sekolah Tinggi <i>Sch.of High. Learning</i>	Akademi <i>Academy</i>	Akademi Komunitas <i>Community College</i>	Politeknik <i>Polytechnic</i>	Jumlah <i>Total</i>
(1)	(2)	(3)	(4)	(5)	(6)	(7)	(8)
D.K.I. Jakarta	80.562	-	-	-	-	806	81.368
Jawa Barat	21.479	13.810	-	-	-	4.254	39.543
Banten	2.530	-	-	-	-	-	2.530
Jawa Tengah	30.056	286	-	-	-	1.597	31.939
D.I. Yogyakarta	22.223	885	-	-	-	-	23.108
Jawa Timur	44.277	5.052	-	-	129	6.489	55.947
Aceh	8.727	-	-	-	-	886	9.613
Sumatera Utara	13.162	-	-	-	-	2.032	15.194
Sumatera Barat	12.907	336	-	-	-	1.702	14.945
Riau	7.544	-	-	-	-	514	8.058
Kepulauan Riau	945	-	-	-	-	761	1.706
Jambi	3.970	-	-	-	-	-	3.970
Sumatera Selatan	6.280	-	-	-	-	1.872	8.152
Bangka Belitung	811	-	-	-	-	166	977
Bengkulu	3.181	-	-	-	-	-	3.181
Lampung	4.711	20	-	-	-	897	5.628
Kalimantan Barat	5.293	-	-	-	-	1.261	6.554
Kalimantan Tengah	2.094	-	-	-	-	-	2.094
Kalimantan Selatan	4.728	-	-	-	-	980	5.708
Kalimantan Timur	5.194	96	-	-	-	1.493	6.783
Kalimantan Utara	903	-	-	-	-	-	903
Sulawesi Utara	7.158	-	-	-	-	1.033	8.191
Gorontalo	2.899	-	-	-	-	-	2.899
Sulawesi Tengah	4.836	-	-	-	-	-	4.836
Sulawesi Selatan	12.801	-	-	-	-	1.461	14.262
Sulawesi Barat	206	-	-	-	-	-	206
Sulawesi Tenggara	4.249	-	-	-	-	-	4.249
Maluku	3.132	-	-	-	-	282	3.414
Maluku Utara	1.190	-	-	-	-	-	1.190
Bali	6.948	345	-	-	-	898	8.191
Nusa Tenggara Barat	3.942	-	-	-	-	-	3.942
Nusa Tenggara Timur	3.873	-	-	-	-	1.661	5.534
Papua	3.423	-	-	-	-	-	3.423
Papua Barat	1.642	-	-	-	-	1	1.643
<b>Indonesia</b>	<b>337.876</b>	<b>20.830</b>	<b>-</b>	<b>-</b>	<b>129</b>	<b>31.046</b>	<b>389.881</b>

TABEL / TABLE : 26 C

**JUMLAH LULUSAN MENURUT BENTUK PENDIDIKAN TIAP PROVINSI**  
 NUMBER OF GRADUATES BASED ON FORM OF EDUCATION BY PROVINCE  
 STATUS / STATUS : SWASTA / PRIVATE  
 PERGURUAN TINGGI (PT) / HIGHER EDUCATION (HE)  
 TAHUN / YEAR: 2018

Provinsi <i>Province</i>	Universitas <i>University</i>	Institut <i>Institute</i>	Sekolah Tinggi <i>Sch.of High. Learning</i>	Akademi <i>Academy</i>	Akademi Komunitas <i>Community College</i>	Politeknik <i>Polytechnic</i>	Jumlah <i>Total</i>
(1)	(2)	(3)	(4)	(5)	(6)	(7)	(8)
D.K.I. Jakarta	63.336	6.914	22.447	10.645	-	2.295	105.637
Jawa Barat	51.745	1.686	38.438	7.939	127	6.228	106.163
Banten	20.986	346	9.057	1.841	-	336	32.566
Jawa Tengah	41.786	1.218	16.000	5.150	-	2.795	66.949
D.I. Yogyakarta	29.242	1.705	6.454	2.928	-	771	41.100
Jawa Timur	55.062	6.406	23.649	3.513	91	719	89.440
Aceh	6.629	-	3.557	1.311	-	226	11.723
Sumatera Utara	26.790	3.053	14.940	5.773	-	1.614	52.170
Sumatera Barat	9.059	419	9.019	1.371	-	69	19.937
Riau	8.204	-	4.297	1.115	-	402	14.018
Kepulauan Riau	3.181	-	1.920	284	-	-	5.385
Jambi	1.184	-	3.600	865	-	77	5.726
Sumatera Selatan	9.486	-	7.833	1.409	-	525	19.253
Bangka Belitung	-	-	550	192	-	-	742
Bengkulu	2.562	-	884	253	-	154	3.853
Lampung	5.753	813	5.760	1.528	-	4	13.858
Kalimantan Barat	1.380	859	2.947	1.612	-	141	6.939
Kalimantan Tengah	1.252	-	1.109	126	-	51	2.538
Kalimantan Selatan	3.478	-	5.592	1.080	-	217	10.367
Kalimantan Timur	2.852	240	2.226	652	-	100	6.070
Kalimantan Utara	-	-	391	93	-	-	484
Sulawesi Utara	1.978	19	1.452	774	-	-	4.223
Gorontalo	1.893	-	444	-	-	40	2.377
Sulawesi Tengah	2.279	-	2.726	627	-	55	5.687
Sulawesi Selatan	17.468	-	21.640	4.801	-	1.396	45.305
Sulawesi Barat	976	-	1.400	240	-	-	2.616
Sulawesi Tenggara	3.931	-	1.466	532	-	212	6.141
Maluku	1.870	-	1.545	155	-	-	3.570
Maluku Utara	1.516	-	751	89	-	150	2.506
Bali	5.455	692	4.719	498	116	175	11.655
Nusa Tenggara Barat	3.952	1.451	4.976	327	-	71	10.777
Nusa Tenggara Timur	4.247	284	3.272	236	-	34	8.073
Papua	1.296	212	1.546	413	-	50	3.517
Papua Barat	1.094	-	958	-	-	77	2.129
<b>Indonesia</b>	<b>391.922</b>	<b>26.317</b>	<b>227.565</b>	<b>58.372</b>	<b>334</b>	<b>18.984</b>	<b>723.494</b>

TABEL / TABLE : 27

**JUMLAH LULUSAN MENURUT JENJANG PROGRAM DAN JENIS KELAMIN TIAP PROVINSI**

NUMBER OF GRADUATES BASED ON LEVEL OF PROGRAM AND GENDER BY PROVINCE

STATUS / STATUS : NASIONAL / NATIONAL

PERGURUAN TINGGI (PT) / HIGHER EDUCATION (HE)

TAHUN / YEAR: 2018

Provinsi Province	D1-D4 / Diploma Program			S-1 / Bachelor Program			S-2 / Master Program		
	L / M	P / F	Subjml. Sub-total	L / M	P / F	Subjml. Sub-total	L / M	P / F	Subjml. Sub-total
(1)	(2)	(3)	(4)	(5)	(6)	(7)	(8)	(9)	(10)
D.K.I. Jakarta	10.745	15.832	26.577	51.456	95.139	146.595	8.993	7.842	16.835
Jawa Barat	13.701	20.357	34.058	51.639	57.772	109.411	6.463	5.238	11.701
Banten	1.220	3.136	4.356	14.225	14.833	29.058	1.430	1.086	2.516
Jawa Tengah	9.239	16.723	25.962	29.716	41.423	71.139	4.169	3.451	7.620
D.I. Yogyakarta	4.222	7.129	11.351	20.911	23.097	44.008	4.522	4.719	9.241
Jawa Timur	9.024	17.142	26.166	52.069	68.836	120.905	6.676	5.368	12.044
Aceh	1.666	3.650	5.316	7.555	11.695	19.250	614	551	1.165
Sumatera Utara	4.973	11.552	16.525	20.341	30.297	50.638	2.121	2.080	4.201
Sumatera Barat	2.702	5.427	8.129	9.684	15.880	25.564	1.365	1.560	2.925
Riau	1.340	3.004	4.344	9.259	12.391	21.650	621	481	1.102
Kepulauan Riau	509	1.091	1.600	2.496	3.210	5.706	177	79	256
Jambi	556	1.562	2.118	4.347	5.390	9.737	287	228	515
Sumatera Selatan	2.273	4.934	7.207	9.417	12.179	21.596	775	905	1.680
Bangka Belitung	209	381	590	750	837	1.587	25	6	31
Bengkulu	303	1.155	1.458	2.937	3.974	6.911	349	430	779
Lampung	1.371	3.184	4.555	6.373	9.638	16.011	1.219	1.121	2.340
Kalimantan Barat	1.767	2.908	4.675	4.305	5.181	9.486	648	382	1.030
Kalimantan Tengah	189	562	751	2.150	2.334	4.484	145	136	281
Kalimantan Selatan	1.282	2.330	3.612	5.627	7.486	13.113	496	415	911
Kalimantan Timur	1.449	1.952	3.401	4.487	5.422	9.909	357	338	695
Kalimantan Utara	38	158	196	536	635	1.171	12	8	20
Sulawesi Utara	889	1.836	2.725	3.979	5.541	9.520	336	428	764
Gorontalo	110	508	618	2.227	2.964	5.191	74	98	172
Sulawesi Tengah	281	1.253	1.534	3.980	4.770	8.750	384	358	742
Sulawesi Selatan	3.288	10.129	13.417	17.703	25.946	43.649	2.445	2.751	5.196
Sulawesi Barat	108	632	740	1.035	1.588	2.623	-	-	-
Sulawesi Tenggara	255	1.146	1.401	4.008	5.170	9.178	332	287	619
Maluku	310	855	1.165	2.762	3.983	6.745	113	143	256
Maluku Utara	121	374	495	1.598	1.988	3.586	51	24	75
Bali	1.780	2.262	4.042	6.718	7.561	14.279	951	956	1.907
Nusa Tenggara Barat	892	1.615	2.507	5.955	6.908	12.863	273	178	451
Nusa Tenggara Timur	1.299	2.128	3.427	4.818	6.141	10.959	219	158	377
Papua	489	1.187	1.676	3.030	2.803	5.833	242	182	424
Papua Barat	553	552	1.105	1.696	1.735	3.431	31	21	52
<b>Indonesia</b>	<b>79.153</b>	<b>148.646</b>	<b>227.799</b>	<b>369.789</b>	<b>504.747</b>	<b>874.536</b>	<b>46.915</b>	<b>42.008</b>	<b>88.923</b>

Ket :

Jumlah lulusan (L+P)/The number of graduates (M/F) = 1.247.116

Jumlah data jenis kelamin yang tidak dilaporkan/ The number of missing values of gender = 1.950



TABEL / TABLE : 27 (Lanjutan/Continued)

**JUMLAH LULUSAN MENURUT JENJANG PROGRAM DAN JENIS KELAMIN TIAP PROVINSI**

NUMBER OF GRADUATES BASED ON LEVEL OF PROGRAM AND GENDER BY PROVINCE

STATUS / STATUS : NASIONAL / NATIONAL

PERGURUAN TINGGI (PT) / HIGHER EDUCATION (HE)

TAHUN / YEAR: 2018

Provinsi Province	S-3 / Doctoral Program			Profesi / Professions			Spesialis / Specialist			Jumlah / Total		
	L / M	P / F	Subjml. Sub-total	L / M	P / F	Subjml. Sub-total	L / M	P / F	Subjml. Sub-total	L / M	P / F	L + P M+F
	(11)	(12)	(13)	(14)	(15)	(16)	(17)	(18)	(19)	(20)	(21)	(22)
D.K.I. Jakarta	620	346	966	1.368	3.631	4.999	254	474	728	73.436	123.264	196.700
Jawa Barat	696	440	1.136	1.933	3.426	5.359	163	209	372	74.595	87.442	162.037
Banten	5	1	6	300	741	1.041	-	-	-	17.180	19.797	36.977
Jawa Tengah	224	110	334	1.911	3.736	5.647	165	168	333	45.424	65.611	111.035
D.I. Yogyakarta	225	204	429	958	2.420	3.378	111	195	306	30.949	37.764	68.713
Jawa Timur	636	355	991	2.325	3.966	6.291	197	283	480	70.927	95.950	166.877
Aceh	15	2	17	482	1.021	1.503	2	2	4	10.334	16.921	27.255
Sumatera Utara	130	60	190	692	1.523	2.215	3	3	6	28.260	45.515	73.775
Sumatera Barat	96	109	205	527	1.777	2.304	38	42	80	14.412	24.795	39.207
Riau	3	1	4	123	312	435	-	-	-	11.346	16.189	27.535
Kepulauan Riau	-	-	-	34	109	143	-	-	-	3.216	4.489	7.705
Jambi	9	1	10	52	158	210	-	-	-	5.251	7.339	12.590
Sumatera Selatan	24	28	52	226	468	694	30	28	58	12.745	18.542	31.287
Bangka Belitung	-	-	-	3	7	10	-	-	-	987	1.231	2.218
Bengkulu	4	-	4	80	186	266	-	-	-	3.673	5.745	9.418
Lampung	8	7	15	345	536	881	-	-	-	9.316	14.486	23.802
Kalimantan Barat	-	-	-	169	303	472	-	-	-	6.889	8.774	15.663
Kalimantan Tengah	-	-	-	48	67	115	-	-	-	2.532	3.099	5.631
Kalimantan Selatan	2	1	3	326	607	933	-	-	-	7.733	10.839	18.572
Kalimantan Timur	26	11	37	40	104	144	-	-	-	6.359	7.827	14.186
Kalimantan Utara	-	-	-	-	-	-	-	-	-	586	801	1.387
Sulawesi Utara	17	6	23	181	546	727	56	55	111	5.458	8.412	13.870
Gorontalo	2	1	3	62	221	283	-	-	-	2.475	3.792	6.267
Sulawesi Tengah	11	3	14	98	242	340	-	-	-	4.754	6.626	11.380
Sulawesi Selatan	295	141	436	1.205	3.476	4.681	83	95	178	25.019	42.538	67.557
Sulawesi Barat	-	-	-	77	171	248	-	-	-	1.220	2.391	3.611
Sulawesi Tenggara	9	1	10	92	282	374	-	-	-	4.696	6.886	11.582
Maluku	-	2	2	26	103	129	-	-	-	3.211	5.086	8.297
Maluku Utara	-	-	-	3	9	12	-	-	-	1.773	2.395	4.168
Bali	80	37	117	313	616	929	88	79	167	9.930	11.511	21.441
Nusa Tenggara Barat	2	-	2	325	461	786	-	-	-	7.447	9.162	16.609
Nusa Tenggara Timur	-	-	-	109	193	302	-	-	-	6.445	8.620	15.065
Papua	11	-	11	50	121	171	-	-	-	3.822	4.293	8.115
Papua Barat	-	-	-	17	29	46	-	-	-	2.297	2.337	4.634
<b>Indonesia</b>	<b>3.150</b>	<b>1.867</b>	<b>5.017</b>	<b>14.500</b>	<b>31.568</b>	<b>46.068</b>	<b>1.190</b>	<b>1.633</b>	<b>2.823</b>	<b>514.697</b>	<b>730.469</b>	<b>1.245.166</b>

Ket :

Jumlah lulusan (L+P)/The number of graduates (M/F) = 1.247.116

Jumlah data jenis kelamin yang tidak dilaporkan/ The number of missing values of gender = 1.950

TABEL / TABLE : 27 A

**JUMLAH LULUSAN MENURUT JENJANG PROGRAM DAN JENIS KELAMIN TIAP PROVINSI**

NUMBER OF GRADUATES BASED ON LEVEL OF PROGRAM AND GENDER BY PROVINCE

STATUS / STATUS : RISTEKDIKTI / MoRTHE

PERGURUAN TINGGI (PT) / HIGHER EDUCATION (HE)

TAHUN / YEAR: 2018

Provinsi Province	D1-D4 / Diploma Program			S-1 / Bachelor Program			S-2 / Master Program		
	L / M	P / F	Subjml. Sub-total	L / M	P / F	Subjml. Sub-total	L / M	P / F	Subjml. Sub-total
(1)	(2)	(3)	(4)	(5)	(6)	(7)	(8)	(9)	(10)
D.K.I. Jakarta	9.556	14.418	23.974	48.900	91.531	140.431	8.592	7.627	16.219
Jawa Barat	12.680	17.565	30.245	46.816	50.971	97.787	5.865	4.928	10.793
Banten	1.103	2.802	3.905	13.747	13.954	27.701	1.389	1.050	2.439
Jawa Tengah	8.107	13.625	21.732	27.311	36.340	63.651	3.916	3.273	7.189
D.I. Yogyakarta	3.525	6.087	9.612	19.985	21.829	41.814	4.206	4.467	8.673
Jawa Timur	7.724	14.536	22.260	45.626	59.265	104.891	5.465	4.748	10.213
Aceh	1.299	2.243	3.542	6.248	8.780	15.028	543	500	1.043
Sumatera Utara	4.547	9.968	14.515	19.139	27.525	46.664	1.884	1.955	3.839
Sumatera Barat	2.563	4.533	7.096	8.876	13.435	22.311	1.317	1.517	2.834
Riau	1.249	2.589	3.838	7.480	9.276	16.756	588	457	1.045
Kepulauan Riau	469	910	1.379	2.392	2.931	5.323	169	77	246
Jambi	488	1.095	1.583	3.422	3.981	7.403	271	219	490
Sumatera Selatan	2.062	4.010	6.072	8.595	10.331	18.926	753	874	1.627
Bangka Belitung	168	195	363	645	657	1.302	25	6	31
Bengkulu	195	620	815	2.460	2.839	5.299	287	363	650
Lampung	1.246	2.581	3.827	5.360	7.327	12.687	1.095	996	2.091
Kalimantan Barat	1.451	2.079	3.530	3.931	4.621	8.552	594	342	936
Kalimantan Tengah	96	367	463	1.942	1.902	3.844	103	107	210
Kalimantan Selatan	1.158	1.834	2.992	4.974	6.393	11.367	425	355	780
Kalimantan Timur	1.369	1.652	3.021	4.212	4.898	9.110	295	266	561
Kalimantan Utara	38	158	196	536	635	1.171	12	8	20
Sulawesi Utara	658	1.368	2.026	3.769	5.022	8.791	321	402	723
Gorontalo	28	144	172	2.077	2.633	4.710	41	67	108
Sulawesi Tengah	143	755	898	3.922	4.673	8.595	350	325	675
Sulawesi Selatan	2.801	8.646	11.447	15.855	22.241	38.096	2.186	2.540	4.726
Sulawesi Barat	85	519	604	832	1.138	1.970	-	-	-
Sulawesi Tenggara	139	704	843	3.792	4.731	8.523	310	274	584
Maluku	206	418	624	2.527	3.451	5.978	109	141	250
Maluku Utara	66	187	253	1.531	1.825	3.356	51	24	75
Bali	1.447	1.678	3.125	6.497	7.250	13.747	863	896	1.759
Nusa Tenggara Barat	744	1.127	1.871	5.352	6.115	11.467	237	177	414
Nusa Tenggara Timur	1.135	1.541	2.676	4.622	5.638	10.260	202	140	342
Papua	274	437	711	2.929	2.713	5.642	235	170	405
Papua Barat	332	133	465	1.607	1.594	3.201	31	21	52
<b>Indonesia</b>	<b>69.151</b>	<b>121.524</b>	<b>190.675</b>	<b>337.909</b>	<b>448.445</b>	<b>786.354</b>	<b>42.730</b>	<b>39.312</b>	<b>82.042</b>

Ket :

Jumlah lulusan (L+P) RISTEKDIKTI / The number of graduates (M/F) of MoRTHE = 1.113.375

Jumlah data jenis kelamin yang tidak dilaporkan/ The number of missing values of gender = 1.169

TABEL / TABLE : 27 A (Lanjutan/Continued)

**JUMLAH LULUSAN MENURUT JENJANG PROGRAM DAN JENIS KELAMIN TIAP PROVINSI**

NUMBER OF GRADUATES BASED ON LEVEL OF PROGRAM AND GENDER BY PROVINCE

STATUS / STATUS : RISTEKDIKTI / MoRTHE

PERGURUAN TINGGI (PT) / HIGHER EDUCATION (HE)

TAHUN / YEAR: 2018

Provinsi Province	S-3 / Doctoral Program			Profesi / Professions			Spesialis / Specialist			Jumlah / Total		
	L / M	P / F	Subjml. Sub-total	L / M	P / F	Subjml. Sub-total	L / M	P / F	Subjml. Sub-total	L / M	P / F	L + P M+F
	(11)	(12)	(13)	(14)	(15)	(16)	(17)	(18)	(19)	(20)	(21)	(22)
D.K.I. Jakarta	562	329	891	1.298	3.464	4.762	254	474	728	69.162	117.843	187.005
Jawa Barat	646	430	1.076	1.933	3.426	5.359	163	209	372	68.103	77.529	145.632
Banten	3	1	4	300	741	1.041	-	-	-	16.542	18.548	35.090
Jawa Tengah	223	110	333	1.911	3.736	5.647	165	168	333	41.633	57.252	98.885
D.I. Yogyakarta	222	202	424	958	2.420	3.378	111	195	306	29.007	35.200	64.207
Jawa Timur	560	341	901	2.325	3.966	6.291	197	283	480	61.897	83.139	145.036
Aceh	11	1	12	482	1.021	1.503	2	2	4	8.585	12.547	21.132
Sumatera Utara	70	46	116	692	1.523	2.215	3	3	6	26.335	41.020	67.355
Sumatera Barat	96	108	204	527	1.777	2.304	38	42	80	13.417	21.412	34.829
Riau	1	1	2	123	312	435	-	-	-	9.441	12.635	22.076
Kepulauan Riau	-	-	-	34	109	143	-	-	-	3.064	4.027	7.091
Jambi	9	1	10	52	158	210	-	-	-	4.242	5.454	9.696
Sumatera Selatan	13	14	27	226	468	694	30	28	58	11.679	15.725	27.404
Bangka Belitung	-	-	-	3	7	10	-	-	-	841	865	1.706
Bengkulu	4	-	4	80	186	266	-	-	-	3.026	4.008	7.034
Lampung	-	-	-	345	536	881	-	-	-	8.046	11.440	19.486
Kalimantan Barat	-	-	-	169	303	472	-	-	-	6.145	7.345	13.490
Kalimantan Tengah	-	-	-	48	67	115	-	-	-	2.189	2.443	4.632
Kalimantan Selatan	-	-	-	326	607	933	-	-	-	6.883	9.189	16.072
Kalimantan Timur	11	6	17	40	104	144	-	-	-	5.927	6.926	12.853
Kalimantan Utara	-	-	-	-	-	-	-	-	-	586	801	1.387
Sulawesi Utara	17	6	23	181	546	727	56	55	111	5.002	7.399	12.401
Gorontalo	2	1	3	62	221	283	-	-	-	2.210	3.066	5.276
Sulawesi Tengah	11	3	14	98	242	340	-	-	-	4.524	5.998	10.522
Sulawesi Selatan	260	131	391	1.183	3.407	4.590	83	95	178	22.368	37.060	59.428
Sulawesi Barat	-	-	-	77	171	248	-	-	-	994	1.828	2.822
Sulawesi Tenggara	9	1	10	92	282	374	-	-	-	4.342	5.992	10.334
Maluku	-	1	1	26	103	129	-	-	-	2.868	4.114	6.982
Maluku Utara	-	-	-	3	9	12	-	-	-	1.651	2.045	3.696
Bali	70	35	105	313	616	929	88	79	167	9.278	10.554	19.832
Nusa Tenggara Barat	2	-	2	325	461	786	-	-	-	6.660	7.880	14.540
Nusa Tenggara Timur	-	-	-	107	186	293	-	-	-	6.066	7.505	13.571
Papua	11	-	11	50	121	171	-	-	-	3.499	3.441	6.940
Papua Barat	-	-	-	17	29	46	-	-	-	1.987	1.777	3.764
<b>Indonesia</b>	<b>2.813</b>	<b>1.768</b>	<b>4.581</b>	<b>14.406</b>	<b>31.325</b>	<b>45.731</b>	<b>1.190</b>	<b>1.633</b>	<b>2.823</b>	<b>468.199</b>	<b>644.007</b>	<b>1.112.206</b>

Ket :

Jumlah lulusan (L+P) RISTEKDIKTI / The number of graduates (M/F) of MoRTHE = 1.113.375

Jumlah data jenis kelamin yang tidak dilaporkan/ The number of missing values of gender = 1.169

TABEL / TABLE : 27 B

**JUMLAH LULUSAN MENURUT JENJANG PROGRAM DAN JENIS KELAMIN TIAP PROVINSI**

NUMBER OF GRADUATES BASED ON LEVEL OF PROGRAM AND GENDER BY PROVINCE

STATUS / STATUS : NEGERI/ PUBLIC

PERGURUAN TINGGI (PT) / HIGHER EDUCATION (HE)

TAHUN / YEAR: 2018

Provinsi Province	D1-D4 / Diploma Program			S-1 / Bachelor Program			S-2 / Master Program		
	L / M	P / F	Subjml. Sub-total	L / M	P / F	Subjml. Sub-total	L / M	P / F	Subjml. Sub-total
(1)	(2)	(3)	(4)	(5)	(6)	(7)	(8)	(9)	(10)
D.K.I. Jakarta	1.344	2.241	3.585	16.893	54.014	70.907	2.268	2.491	4.759
Jawa Barat	3.577	4.098	7.675	9.970	13.567	23.537	2.979	3.017	5.996
Banten	77	154	231	814	1.240	2.054	131	108	239
Jawa Tengah	2.539	3.334	5.873	8.791	12.455	21.246	1.715	1.811	3.526
D.I. Yogyakarta	1.156	1.416	2.572	5.641	7.190	12.831	2.820	3.230	6.050
Jawa Timur	5.457	4.647	10.104	15.417	21.962	37.379	2.439	2.841	5.280
Aceh	817	736	1.553	2.452	3.790	6.242	471	430	901
Sumatera Utara	1.521	1.981	3.502	3.410	6.127	9.537	658	895	1.553
Sumatera Barat	1.424	1.417	2.841	3.604	5.313	8.917	848	1.253	2.101
Riau	514	655	1.169	2.197	3.999	6.196	271	259	530
Kepulauan Riau	378	383	761	435	510	945	-	-	-
Jambi	153	233	386	1.235	1.866	3.101	171	184	355
Sumatera Selatan	1.027	1.197	2.224	2.109	2.880	4.989	147	323	470
Bangka Belitung	128	38	166	412	386	798	-	-	-
Bengkulu	54	92	146	956	1.463	2.419	245	344	589
Lampung	650	757	1.407	1.264	2.269	3.533	207	352	559
Kalimantan Barat	822	694	1.516	1.697	2.140	3.837	594	342	936
Kalimantan Tengah	-	-	-	1.063	845	1.908	74	94	168
Kalimantan Selatan	707	463	1.170	1.469	2.534	4.003	199	178	377
Kalimantan Timur	962	719	1.681	1.762	2.697	4.459	274	259	533
Kalimantan Utara	17	79	96	337	450	787	12	8	20
Sulawesi Utara	501	551	1.052	2.543	3.479	6.022	307	386	693
Gorontalo	1	13	14	1.117	1.558	2.675	22	39	61
Sulawesi Tengah	26	33	59	1.948	2.133	4.081	306	294	600
Sulawesi Selatan	846	757	1.603	3.641	5.260	8.901	954	1.409	2.363
Sulawesi Barat	-	-	-	95	111	206	-	-	-
Sulawesi Tenggara	48	36	84	1.480	2.058	3.538	275	263	538
Maluku	116	166	282	1.224	1.624	2.848	105	130	235
Maluku Utara	3	1	4	477	651	1.128	39	19	58
Bali	671	643	1.314	2.421	2.862	5.283	477	616	1.093
Nusa Tenggara Barat	244	274	518	1.181	1.616	2.797	224	173	397
Nusa Tenggara Timur	979	646	1.625	1.634	1.982	3.616	107	93	200
Papua	30	8	38	1.361	1.585	2.946	146	130	276
Papua Barat	273	92	365	656	562	1.218	31	21	52
<b>Indonesia</b>	<b>27.062</b>	<b>28.554</b>	<b>55.616</b>	<b>101.706</b>	<b>173.178</b>	<b>274.884</b>	<b>19.516</b>	<b>21.992</b>	<b>41.508</b>

Ket :

Jumlah lulusan (L+P) PTN/ The number of graduates (M/F) of Public Higher Education = 389.881

Jumlah data jenis kelamin yang tidak dilaporkan/ The number of missing values of gender = 1.012

TABEL / TABLE : 27 B (Lanjutan/Continued)

**JUMLAH LULUSAN MENURUT JENJANG PROGRAM DAN JENIS KELAMIN TIAP PROVINSI**

NUMBER OF GRADUATES BASED ON LEVEL OF PROGRAM AND GENDER BY PROVINCE

STATUS / STATUS : NEGERI/ PUBLIC

PERGURUAN TINGGI (PT) / HIGHER EDUCATION (HE)

TAHUN / YEAR: 2018

Provinsi Province	S-3 / Doctoral Program			Profesi / Professions			Spesialis / Specialist			Jumlah / Total		
	L / M	P / F	Subjml. Sub-total	L / M	P / F	Subjml. Sub-total	L / M	P / F	Subjml. Sub-total	L / M	P / F	L + P M+F
(1)	(11)	(12)	(13)	(14)	(15)	(16)	(17)	(18)	(19)	(20)	(21)	(22)
D.K.I. Jakarta	372	269	641	166	592	758	251	467	718	21.294	60.074	81.368
Jawa Barat	454	359	813	282	810	1.092	163	209	372	17.425	22.060	39.485
Banten	-	-	-	-	-	-	-	-	-	1.022	1.502	2.524
Jawa Tengah	157	87	244	206	508	714	165	168	333	13.573	18.363	31.936
D.I. Yogyakarta	203	196	399	256	693	949	111	195	306	10.187	12.920	23.107
Jawa Timur	431	304	735	470	1.148	1.618	197	283	480	24.411	31.185	55.596
Aceh	11	1	12	175	522	697	2	2	4	3.928	5.481	9.409
Sumatera Utara	70	46	116	105	366	471	3	3	6	5.767	9.418	15.185
Sumatera Barat	96	108	204	148	601	749	38	42	80	6.158	8.734	14.892
Riau	1	1	2	34	127	161	-	-	-	3.017	5.041	8.058
Kepulauan Riau	-	-	-	-	-	-	-	-	-	813	893	1.706
Jambi	9	1	10	25	93	118	-	-	-	1.593	2.377	3.970
Sumatera Selatan	13	14	27	112	271	383	30	28	58	3.438	4.713	8.151
Bangka Belitung	-	-	-	-	-	-	-	-	-	540	424	964
Bengkulu	4	-	4	7	16	23	-	-	-	1.266	1.915	3.181
Lampung	-	-	-	41	88	129	-	-	-	2.162	3.466	5.628
Kalimantan Barat	-	-	-	95	167	262	-	-	-	3.208	3.343	6.551
Kalimantan Tengah	-	-	-	6	12	18	-	-	-	1.143	951	2.094
Kalimantan Selatan	-	-	-	53	102	155	-	-	-	2.428	3.277	5.705
Kalimantan Timur	11	6	17	25	68	93	-	-	-	3.034	3.749	6.783
Kalimantan Utara	-	-	-	-	-	-	-	-	-	366	537	903
Sulawesi Utara	17	6	23	76	201	277	56	55	111	3.500	4.678	8.178
Gorontalo	2	1	3	36	110	146	-	-	-	1.178	1.721	2.899
Sulawesi Tengah	11	3	14	26	55	81	-	-	-	2.317	2.518	4.835
Sulawesi Selatan	200	115	315	230	672	902	83	95	178	5.954	8.308	14.262
Sulawesi Barat	-	-	-	-	-	-	-	-	-	95	111	206
Sulawesi Tenggara	9	1	10	4	21	25	-	-	-	1.816	2.379	4.195
Maluku	-	1	1	12	34	46	-	-	-	1.457	1.955	3.412
Maluku Utara	-	-	-	-	-	-	-	-	-	519	671	1.190
Bali	66	33	99	76	145	221	88	79	167	3.799	4.378	8.177
Nusa Tenggara Barat	2	-	2	16	33	49	-	-	-	1.667	2.096	3.763
Nusa Tenggara Timur	-	-	-	19	38	57	-	-	-	2.739	2.759	5.498
Papua	11	-	11	43	109	152	-	-	-	1.591	1.832	3.423
Papua Barat	-	-	-	-	-	-	-	-	-	960	675	1.635
<b>Indonesia</b>	<b>2.150</b>	<b>1.552</b>	<b>3.702</b>	<b>2.744</b>	<b>7.602</b>	<b>10.346</b>	<b>1.187</b>	<b>1.626</b>	<b>2.813</b>	<b>154.365</b>	<b>234.504</b>	<b>388.869</b>

Ket :

Jumlah lulusan (L+P) PTN/ The number of graduates (M/F) of Public Higher Education = 389.881

Jumlah data jenis kelamin yang tidak dilaporkan/ The number of missing values of gender = 1.012

TABEL / TABLE : 27 C

**JUMLAH LULUSAN MENURUT JENJANG PROGRAM DAN JENIS KELAMIN TIAP PROVINSI**

NUMBER OF GRADUATES BASED ON LEVEL OF PROGRAM AND GENDER BY PROVINCE

STATUS / STATUS : SWASTA / PRIVATE

PERGURUAN TINGGI (PT) / HIGHER EDUCATION (HE)

TAHUN / YEAR: 2018

Provinsi Province	D1-D4 / Diploma Program			S-1 / Bachelor Program			S-2 / Master Program		
	L / M	P / F	Subjml. Sub-total	L / M	P / F	Subjml. Sub-total	L / M	P / F	Subjml. Sub-total
(1)	(2)	(3)	(4)	(5)	(6)	(7)	(8)	(9)	(10)
D.K.I. Jakarta	8.212	12.177	20.389	32.007	37.517	69.524	6.324	5.136	11.460
Jawa Barat	9.103	13.467	22.570	36.846	37.404	74.250	2.886	1.911	4.797
Banten	1.026	2.648	3.674	12.933	12.714	25.647	1.258	942	2.200
Jawa Tengah	5.568	10.291	15.859	18.520	23.885	42.405	2.201	1.462	3.663
D.I. Yogyakarta	2.369	4.671	7.040	14.344	14.639	28.983	1.386	1.237	2.623
Jawa Timur	2.267	9.889	12.156	30.209	37.303	67.512	3.026	1.907	4.933
Aceh	482	1.507	1.989	3.796	4.990	8.786	72	70	142
Sumatera Utara	3.026	7.987	11.013	15.729	21.398	37.127	1.226	1.060	2.286
Sumatera Barat	1.139	3.116	4.255	5.272	8.122	13.394	469	264	733
Riau	735	1.934	2.669	5.283	5.277	10.560	317	198	515
Kepulauan Riau	91	527	618	1.957	2.421	4.378	169	77	246
Jambi	335	862	1.197	2.187	2.115	4.302	100	35	135
Sumatera Selatan	1.035	2.813	3.848	6.486	7.451	13.937	606	551	1.157
Bangka Belitung	40	157	197	233	271	504	25	6	31
Bengkulu	141	528	669	1.504	1.376	2.880	42	19	61
Lampung	596	1.824	2.420	4.096	5.058	9.154	888	644	1.532
Kalimantan Barat	629	1.385	2.014	2.234	2.481	4.715	-	-	-
Kalimantan Tengah	96	367	463	879	1.057	1.936	29	13	42
Kalimantan Selatan	451	1.371	1.822	3.505	3.859	7.364	226	177	403
Kalimantan Timur	407	933	1.340	2.450	2.201	4.651	21	7	28
Kalimantan Utara	21	79	100	199	185	384	-	-	-
Sulawesi Utara	157	817	974	1.226	1.543	2.769	14	16	30
Gorontalo	27	131	158	960	1.075	2.035	19	28	47
Sulawesi Tengah	117	722	839	1.974	2.540	4.514	44	31	75
Sulawesi Selatan	1.955	7.889	9.844	12.214	16.981	29.195	1.232	1.131	2.363
Sulawesi Barat	85	519	604	737	1.027	1.764	-	-	-
Sulawesi Tenggara	91	668	759	2.312	2.673	4.985	35	11	46
Maluku	90	252	342	1.303	1.827	3.130	4	11	15
Maluku Utara	63	186	249	1.054	1.174	2.228	12	5	17
Bali	776	1.035	1.811	4.076	4.388	8.464	386	280	666
Nusa Tenggara Barat	500	853	1.353	4.171	4.499	8.670	13	4	17
Nusa Tenggara Timur	156	895	1.051	2.988	3.656	6.644	95	47	142
Papua	244	429	673	1.568	1.128	2.696	89	40	129
Papua Barat	59	41	100	951	1.032	1.983	-	-	-
<b>Indonesia</b>	<b>42.089</b>	<b>92.970</b>	<b>135.059</b>	<b>236.203</b>	<b>275.267</b>	<b>511.470</b>	<b>23.214</b>	<b>17.320</b>	<b>40.534</b>

Ket :

Jumlah lulusan (L+P) PTS/ The number of graduates (M/F) of Private Higher Education = 723.494

Jumlah data jenis kelamin yang tidak dilaporkan/ The number of missing values of gender = 157

TABEL / TABLE : 27 C (Lanjutan/Continued)

**JUMLAH LULUSAN MENURUT JENJANG PROGRAM DAN JENIS KELAMIN TIAP PROVINSI**

NUMBER OF GRADUATES BASED ON LEVEL OF PROGRAM AND GENDER BY PROVINCE

STATUS / STATUS : SWASTA / PRIVATE

PERGURUAN TINGGI (PT) / HIGHER EDUCATION (HE)

TAHUN / YEAR: 2018

Provinsi Province	S-3 / Doctoral Program			Profesi / Professions			Spesialis / Specialist			Jumlah / Total		
	L / M	P / F	Subjml. Sub-total	L / M	P / F	Subjml. Sub-total	L / M	P / F	Subjml. Sub-total	L / M	P / F	L + P M+F
	(11)	(12)	(13)	(14)	(15)	(16)	(17)	(18)	(19)	(20)	(21)	(22)
D.K.I. Jakarta	190	60	250	1.132	2.872	4.004	3	7	10	47.868	57.769	105.637
Jawa Barat	192	71	263	1.651	2.616	4.267	-	-	-	50.678	55.469	106.147
Banten	3	1	4	300	741	1.041	-	-	-	15.520	17.046	32.566
Jawa Tengah	66	23	89	1.705	3.228	4.933	-	-	-	28.060	38.889	66.949
D.I. Yogyakarta	19	6	25	702	1.727	2.429	-	-	-	18.820	22.280	41.100
Jawa Timur	129	37	166	1.855	2.818	4.673	-	-	-	37.486	51.954	89.440
Aceh	-	-	-	307	499	806	-	-	-	4.657	7.066	11.723
Sumatera Utara	-	-	-	587	1.157	1.744	-	-	-	20.568	31.602	52.170
Sumatera Barat	-	-	-	379	1.176	1.555	-	-	-	7.259	12.678	19.937
Riau	-	-	-	89	185	274	-	-	-	6.424	7.594	14.018
Kepulauan Riau	-	-	-	34	109	143	-	-	-	2.251	3.134	5.385
Jambi	-	-	-	27	65	92	-	-	-	2.649	3.077	5.726
Sumatera Selatan	-	-	-	114	197	311	-	-	-	8.241	11.012	19.253
Bangka Belitung	-	-	-	3	7	10	-	-	-	301	441	742
Bengkulu	-	-	-	73	170	243	-	-	-	1.760	2.093	3.853
Lampung	-	-	-	304	448	752	-	-	-	5.884	7.974	13.858
Kalimantan Barat	-	-	-	74	136	210	-	-	-	2.937	4.002	6.939
Kalimantan Tengah	-	-	-	42	55	97	-	-	-	1.046	1.492	2.538
Kalimantan Selatan	-	-	-	273	505	778	-	-	-	4.455	5.912	10.367
Kalimantan Timur	-	-	-	15	36	51	-	-	-	2.893	3.177	6.070
Kalimantan Utara	-	-	-	-	-	-	-	-	-	220	264	484
Sulawesi Utara	-	-	-	105	345	450	-	-	-	1.502	2.721	4.223
Gorontalo	-	-	-	26	111	137	-	-	-	1.032	1.345	2.377
Sulawesi Tengah	-	-	-	72	187	259	-	-	-	2.207	3.480	5.687
Sulawesi Selatan	60	16	76	953	2.735	3.688	-	-	-	16.414	28.752	45.166
Sulawesi Barat	-	-	-	77	171	248	-	-	-	899	1.717	2.616
Sulawesi Tenggara	-	-	-	88	261	349	-	-	-	2.526	3.613	6.139
Maluku	-	-	-	14	69	83	-	-	-	1.411	2.159	3.570
Maluku Utara	-	-	-	3	9	12	-	-	-	1.132	1.374	2.506
Bali	4	2	6	237	471	708	-	-	-	5.479	6.176	11.655
Nusa Tenggara Barat	-	-	-	309	428	737	-	-	-	4.993	5.784	10.777
Nusa Tenggara Timur	-	-	-	88	148	236	-	-	-	3.327	4.746	8.073
Papua	-	-	-	7	12	19	-	-	-	1.908	1.609	3.517
Papua Barat	-	-	-	17	29	46	-	-	-	1.027	1.102	2.129
<b>Indonesia</b>	<b>663</b>	<b>216</b>	<b>879</b>	<b>11.662</b>	<b>23.723</b>	<b>35.385</b>	<b>3</b>	<b>7</b>	<b>10</b>	<b>313.834</b>	<b>409.503</b>	<b>723.337</b>

Ket :

Jumlah lulusan (L+P) PTS/The number of graduates (M/F) of Private Higher Education = 723.494

Jumlah data jenis kelamin yang tidak dilaporkan/ The number of missing values of gender = 157

TABEL / TABLE : 28

**JUMLAH LULUSAN MENURUT JENJANG PROGRAM DAN JENIS KELAMIN TIAP PERGURUAN TINGGI (PT) NEGERI**

*NUMBER OF GRADUATES BASED ON LEVEL OF PROGRAM AND GENDER BY PUBLIC HIGHER EDUCATION (HE)*

STATUS / STATUS : NEGERI / PUBLIC

PERGURUAN TINGGI (PT) / HIGHER EDUCATION (HE)

TAHUN / YEAR: 2018

Perguruan Tinggi <i>College</i>	D1-D4 / Diploma Program			S-1 / Bachelor Program			S-2 / Master Program		
	L / M	P / F	Subjml. <i>Sub-total</i>	L / M	P / F	Subjml. <i>Sub-total</i>	L / M	P / F	Subjml. <i>Sub-total</i>
(1)	(2)	(3)	(4)	(5)	(6)	(7)	(8)	(9)	(10)
Akademi Komunitas Negeri Aceh Barat	-	-	-	-	-	-	-	-	-
Akademi Komunitas Negeri Pacitan	42	12	54	-	-	-	-	-	-
Akademi Komunitas Negeri Putra Sang Fajar Blitar	37	38	75	-	-	-	-	-	-
Institut Pertanian Bogor	-	-	-	-	-	-	-	-	-
Institut Seni Budaya Indonesia Aceh	696	1.236	1.932	1.424	2.255	613	613	764	1.377
Institut Seni Budaya Indonesia Bandung	-	-	-	-	-	-	-	-	-
Institut Seni Budaya Indonesia Tanah Papua	79	86	165	142	142	28	28	9	37
Institut Seni Indonesia Denpasar	-	-	-	-	-	-	-	-	-
Institut Seni Indonesia Padang Panjang	9	42	51	221	70	-	-	-	-
Institut Seni Indonesia Surakarta	-	-	-	138	115	56	56	27	83
Institut Seni Indonesia Yogyakarta	-	-	-	131	101	16	16	30	46
Institut Teknologi Bacharuddin Jusuf Habibie	66	40	106	401	282	62	62	24	86
Institut Teknologi Bandung	-	-	-	1.964	1.424	1.403	1.403	920	2.323
Institut Teknologi Kalimantan	-	-	-	56	40	-	-	-	-
Institut Teknologi Sepuluh Nopember	454	343	797	2.148	1.374	407	407	271	678
Institut Teknologi Sumatera	-	-	-	11	9	-	-	-	-
Politeknik Elektronika Negeri Surabaya	497	241	738	-	-	18	18	1	19
Politeknik Manufaktur Bandung	249	42	291	-	-	-	-	-	-
Politeknik Manufaktur Negeri Bangka Belitung	128	38	166	-	-	-	-	-	-
Politeknik Maritim Negeri Indonesia	86	17	103	-	-	-	-	-	-
Politeknik Negeri Ambon	54	80	134	-	-	-	-	-	-
Politeknik Negeri Bali	505	393	898	-	-	-	-	-	-
Politeknik Negeri Balikpapan	151	92	243	-	-	-	-	-	-
Politeknik Negeri Bandung	814	731	1.545	-	-	4	4	-	4
Politeknik Negeri Banjarmasin	590	275	865	-	-	-	-	-	-
Politeknik Negeri Banyuwangi	2	-	2	-	-	-	-	-	-
Politeknik Negeri Batam	378	383	761	-	-	-	-	-	-
Politeknik Negeri Bengkulu	244	270	514	-	-	-	-	-	-
Politeknik Negeri Cilacap	122	36	158	-	-	-	-	-	-
Politeknik Negeri Fakfak	1	-	1	-	-	-	-	-	-
Politeknik Negeri Indramayu	125	15	140	-	-	-	-	-	-

Ket :

Jumlah lulusan (L+P) PTN/ *The number of graduates (M/F) of Public Higher Education* = 389.881

Jumlah data jenis kelamin yang tidak dilaporkan/ *The number of missing values of gender* = 1.012



TABEL / TABLE : 28 (Lanjutan/Continued)

**JUMLAH LULUSAN MENURUT JENJANG PROGRAM DAN JENIS KELAMIN TIAP PERGURUAN TINGGI (PT) NEGERI**

NUMBER OF GRADUATES BASED ON LEVEL OF PROGRAM AND GENDER BY PUBLIC HIGHER EDUCATION (HE)

STATUS / STATUS : NEGERI / PUBLIC

PERGURUAN TINGGI (PT) / HIGHER EDUCATION (HE)

TAHUN / YEAR: 2018

S-3 / Doctoral Program			Profesi / Professions			Spesialis / Specialist			Jumlah / Total		
L / M	P / F	Subjml. Sub-total	L / M	P / F	Subjml. Sub-total	L / M	P / F	Subjml. Sub-total	L / M	P / F	L + P M+F
(11)	(12)	(13)	(14)	(15)	(16)	(17)	(18)	(19)	(20)	(21)	(22)
-	-	-	-	-	-	-	-	-	-	-	-
-	-	-	-	-	-	-	-	-	42	12	54
-	-	-	-	-	-	-	-	-	37	38	75
-	-	-	-	-	-	-	-	-	-	-	-
80	64	144	6	12	18	-	-	-	2.819	4.331	7.150
-	-	-	-	-	-	-	-	-	-	-	-
-	-	-	-	-	-	-	-	-	249	237	486
-	-	-	-	-	-	-	-	-	-	-	-
-	-	-	-	-	-	-	-	-	230	112	342
-	-	-	-	-	-	-	-	-	194	142	336
4	4	8	-	-	-	-	-	-	151	135	286
9	1	10	-	-	-	-	-	-	538	347	885
91	80	171	53	184	237	-	-	-	3.511	2.608	6.119
-	-	-	-	-	-	-	-	-	56	40	96
41	14	55	-	-	-	-	-	-	3.050	2.002	5.052
-	-	-	-	-	-	-	-	-	11	9	20
-	-	-	-	-	-	-	-	-	515	242	757
-	-	-	-	-	-	-	-	-	249	42	291
-	-	-	-	-	-	-	-	-	128	38	166
-	-	-	-	-	-	-	-	-	86	17	103
-	-	-	-	-	-	-	-	-	54	80	134
-	-	-	-	-	-	-	-	-	505	393	898
-	-	-	-	-	-	-	-	-	151	92	243
-	-	-	-	-	-	-	-	-	818	731	1.549
-	-	-	-	-	-	-	-	-	590	275	865
-	-	-	-	-	-	-	-	-	2	-	2
-	-	-	-	-	-	-	-	-	378	383	761
-	-	-	-	-	-	-	-	-	244	270	514
-	-	-	-	-	-	-	-	-	122	36	158
-	-	-	-	-	-	-	-	-	1	-	1
-	-	-	-	-	-	-	-	-	125	15	140

Ket :

Jumlah lulusan (L+P) PTN/ The number of graduates (M/F) of Public Higher Education = 389.881

Jumlah data jenis kelamin yang tidak dilaporkan/ The number of missing values of gender = 1.012

TABEL / TABLE : 28 (Lanjutan/Continued)

**JUMLAH LULUSAN MENURUT JENJANG PROGRAM DAN JENIS KELAMIN TIAP PERGURUAN TINGGI (PT) NEGERI**

NUMBER OF GRADUATES BASED ON LEVEL OF PROGRAM AND GENDER BY PUBLIC HIGHER EDUCATION (HE)

STATUS / STATUS : NEGERI / PUBLIC

PERGURUAN TINGGI (PT) / HIGHER EDUCATION (HE)

TAHUN / YEAR: 2018

Perguruan Tinggi <i>College</i>	D1-D4 / Diploma Program			S-1 / Bachelor Program			S-2 / Master Program		
	L / M	P / F	Subjml. <i>Sub-total</i>	L / M	P / F	Subjml. <i>Sub-total</i>	L / M	P / F	Subjml. <i>Sub-total</i>
(1)	(2)	(3)	(4)	(5)	(6)	(7)	(8)	(9)	(10)
Politeknik Negeri Jakarta	1.190	1.075	2.265	-	-	-	-	-	-
Politeknik Negeri Jember	802	825	1.627	-	-	-	1	4	5
Politeknik Negeri Ketapang	29	35	64	-	-	-	-	-	-
Politeknik Negeri Kupang	625	358	983	-	-	-	-	-	-
Politeknik Negeri Lampung	440	457	897	-	-	-	-	-	-
Politeknik Negeri Lhokseumawe	529	357	886	-	-	-	-	-	-
Politeknik Negeri Madiun	193	260	453	-	-	-	-	-	-
Politeknik Negeri Madura	61	22	83	-	-	-	-	-	-
Politeknik Negeri Malang	1.807	1.212	3.019	-	-	-	-	-	-
Politeknik Negeri Manado	405	378	783	-	-	-	-	-	-
Politeknik Negeri Medan	994	1.038	2.032	-	-	-	-	-	-
Politeknik Negeri Media Kreatif	400	406	806	-	-	-	-	-	-
Politeknik Negeri Nusa Utara	83	167	250	-	-	-	-	-	-
Politeknik Negeri Padang	722	553	1.275	-	-	-	-	-	-
Politeknik Negeri Pontianak	614	435	1.049	-	-	-	-	-	-
Politeknik Negeri Samarinda	743	507	1.250	-	-	-	-	-	-
Politeknik Negeri Sambas	85	63	148	-	-	-	-	-	-
Politeknik Negeri Semarang	637	699	1.336	-	-	-	-	-	-
Politeknik Negeri Sriwijaya	887	985	1.872	-	-	-	-	-	-
Politeknik Negeri Subang	8	1	9	-	-	-	-	-	-
Politeknik Negeri Tanah Laut	55	60	115	-	-	-	-	-	-
Politeknik Negeri Ujung Pandang	497	393	890	-	-	-	-	-	-
Politeknik Perikanan Negeri Tual	62	86	148	-	-	-	-	-	-
Politeknik Perkapalan Negeri Surabaya	382	140	522	-	-	-	-	-	-
Politeknik Pertanian Negeri Kupang	354	288	642	-	-	-	-	-	-
Politeknik Pertanian Negeri Pangkajene Kepulauan	273	298	571	-	-	-	-	-	-
Politeknik Pertanian Negeri Payakumbuh	167	260	427	-	-	-	-	-	-
Politeknik Pertanian Negeri Samarinda	-	-	-	-	-	-	-	-	-
Universitas Airlangga	321	632	953	1.436	3.252	4.688	476	664	1.140
Universitas Andalas	58	165	223	1.708	2.559	4.267	506	653	1.159
Universitas Bangka Belitung	-	-	-	412	386	798	-	-	-

Ket :

Jumlah lulusan (L+P) PTN/ *The number of graduates (M/F) of Public Higher Education* = 389.881

Jumlah data jenis kelamin yang tidak dilaporkan/ *The number of missing values of gender* = 1.012

TABEL / TABLE : 28 (Lanjutan/Continued)

**JUMLAH LULUSAN MENURUT JENJANG PROGRAM DAN JENIS KELAMIN TIAP PERGURUAN TINGGI (PT) NEGERI**

NUMBER OF GRADUATES BASED ON LEVEL OF PROGRAM AND GENDER BY PUBLIC HIGHER EDUCATION (HE)

STATUS / STATUS : NEGERI / PUBLIC

PERGURUAN TINGGI (PT) / HIGHER EDUCATION (HE)

TAHUN / YEAR: 2018

S-3 / Doctoral Program			Profesi / Professions			Spesialis / Specialist			Jumlah / Total		
L / M	P / F	Subjml. Sub-total	L / M	P / F	Subjml. Sub-total	L / M	P / F	Subjml. Sub-total	L / M	P / F	L + P M+F
(11)	(12)	(13)	(14)	(15)	(16)	(17)	(18)	(19)	(20)	(21)	(22)
-	-	-	-	-	-	-	-	-	1.190	1.075	2.265
-	-	-	-	-	-	-	-	-	803	829	1.632
-	-	-	-	-	-	-	-	-	29	35	64
-	-	-	-	-	-	-	-	-	625	358	983
-	-	-	-	-	-	-	-	-	440	457	897
-	-	-	-	-	-	-	-	-	529	357	886
-	-	-	-	-	-	-	-	-	193	260	453
-	-	-	-	-	-	-	-	-	61	22	83
-	-	-	-	-	-	-	-	-	1.807	1.212	3.019
-	-	-	-	-	-	-	-	-	405	378	783
-	-	-	-	-	-	-	-	-	994	1.038	2.032
-	-	-	-	-	-	-	-	-	400	406	806
-	-	-	-	-	-	-	-	-	83	167	250
-	-	-	-	-	-	-	-	-	722	553	1.275
-	-	-	-	-	-	-	-	-	614	435	1.049
-	-	-	-	-	-	-	-	-	743	507	1.250
-	-	-	-	-	-	-	-	-	85	63	148
-	-	-	-	-	-	-	-	-	637	699	1.336
-	-	-	-	-	-	-	-	-	887	985	1.872
-	-	-	-	-	-	-	-	-	8	1	9
-	-	-	-	-	-	-	-	-	55	60	115
-	-	-	-	-	-	-	-	-	497	393	890
-	-	-	-	-	-	-	-	-	62	86	148
-	-	-	-	-	-	-	-	-	382	140	522
-	-	-	-	-	-	-	-	-	354	288	642
-	-	-	-	-	-	-	-	-	273	298	571
-	-	-	-	-	-	-	-	-	167	260	427
-	-	-	-	-	-	-	-	-	-	-	-
89	105	194	334	817	1.151	143	220	363	2.799	5.690	8.489
67	87	154	135	545	680	38	42	80	2.512	4.051	6.563
-	-	-	-	-	-	-	-	-	412	386	798

Ket :

Jumlah lulusan (L+P) PTN/ The number of graduates (M/F) of Public Higher Education = 389.881

Jumlah data jenis kelamin yang tidak dilaporkan/ The number of missing values of gender = 1.012

TABEL / TABLE : 28 (Lanjutan/Continued)

**JUMLAH LULUSAN MENURUT JENJANG PROGRAM DAN JENIS KELAMIN TIAP PERGURUAN TINGGI (PT) NEGERI**

*NUMBER OF GRADUATES BASED ON LEVEL OF PROGRAM AND GENDER BY PUBLIC HIGHER EDUCATION (HE)*

STATUS / STATUS : NEGERI / PUBLIC

PERGURUAN TINGGI (PT) / HIGHER EDUCATION (HE)

TAHUN / YEAR: 2018

Perguruan Tinggi <i>College</i>	D1-D4 / Diploma Program			S-1 / Bachelor Program			S-2 / Master Program		
	L / M	P / F	Subjml. <i>Sub-total</i>	L / M	P / F	Subjml. <i>Sub-total</i>	L / M	P / F	Subjml. <i>Sub-total</i>
(1)	(2)	(3)	(4)	(5)	(6)	(7)	(8)	(9)	(10)
Universitas Bengkulu	54	92	146	956	1.463	2.419	245	344	589
Universitas Borneo Tarakan	17	79	96	337	450	787	12	8	20
Universitas Brawijaya	311	397	708	5.109	6.800	11.909	486	502	988
Universitas Cenderawasih	30	8	38	1.144	1.381	2.525	146	130	276
Universitas Diponegoro	611	743	1.354	2.699	3.340	6.039	647	563	1.210
Universitas Gadjah Mada	875	1.159	2.034	2.904	3.680	6.584	2.394	2.697	5.091
Universitas Halu Oleo	48	36	84	1.182	1.709	2.891	275	263	538
Universitas Hasanuddin	-	-	-	1.873	2.608	4.481	491	767	1.258
Universitas Indonesia	410	982	1.392	2.367	3.898	6.265	1.609	1.886	3.495
Universitas Jambi	153	233	386	1.235	1.866	3.101	171	184	355
Universitas Jember	190	243	433	1.291	2.414	3.705	87	103	190
Universitas Jenderal Soedirman	234	344	578	1.498	1.923	3.421	219	134	353
Universitas Khairun	3	1	4	477	651	1.128	39	19	58
Universitas Lambung Mangkurat	62	128	190	1.469	2.534	4.003	199	178	377
Universitas Lampung	210	300	510	1.253	2.260	3.513	207	352	559
Universitas Malikussaleh	-	12	12	457	786	1.243	39	17	56
Universitas Maritim Raja Ali Haji (UMRAH)	-	-	-	435	510	945	-	-	-
Universitas Mataram	244	274	518	1.181	1.616	2.797	224	173	397
Universitas Mulawarman	68	120	188	1.706	2.657	4.363	274	259	533
Universitas Musamus Merauke	-	-	-	217	204	421	-	-	-
Universitas Negeri Gorontalo	1	13	14	1.117	1.558	2.675	22	39	61
Universitas Negeri Jakarta	199	274	473	1.350	2.593	3.943	331	419	750
Universitas Negeri Makassar	76	66	142	1.768	2.652	4.420	463	642	1.105
Universitas Negeri Malang	148	97	245	1.991	3.458	5.449	484	703	1.187
Universitas Negeri Manado	12	4	16	1.233	1.625	2.858	64	112	176
Universitas Negeri Medan	46	20	66	1.222	2.687	3.909	188	389	577
Universitas Negeri Padang	477	439	916	1.758	2.639	4.397	286	573	859
Universitas Negeri Semarang	56	36	92	2.307	3.831	6.138	313	396	709
Universitas Negeri Surabaya	143	133	276	1.578	2.537	4.115	415	549	964
Universitas Negeri Yogyakarta	205	210	415	1.809	2.864	4.673	314	483	797
Universitas Nusa Cendana	-	-	-	1.443	1.649	3.092	107	93	200

Ket :

Jumlah lulusan (L+P) PTN/ *The number of graduates (M/F) of Public Higher Education = 389.881*

Jumlah data jenis kelamin yang tidak dilaporkan/ *The number of missing values of gender = 1.012*

TABEL / TABLE : 28 (Lanjutan/Continued)

**JUMLAH LULUSAN MENURUT JENJANG PROGRAM DAN JENIS KELAMIN TIAP PERGURUAN TINGGI (PT) NEGERI**

*NUMBER OF GRADUATES BASED ON LEVEL OF PROGRAM AND GENDER BY PUBLIC HIGHER EDUCATION (HE)*

*STATUS / STATUS : NEGERI / PUBLIC*

*PERGURUAN TINGGI (PT) / HIGHER EDUCATION (HE)*

*TAHUN / YEAR: 2018*

S-3 / Doctoral Program			Profesi / Professions			Spesialis / Specialist			Jumlah / Total		
L / M	P / F	Subjml. Sub-total	L / M	P / F	Subjml. Sub-total	L / M	P / F	Subjml. Sub-total	L / M	P / F	L + P M+F
(11)	(12)	(13)	(14)	(15)	(16)	(17)	(18)	(19)	(20)	(21)	(22)
4	-	4	7	16	23	-	-	-	1.266	1.915	3.181
-	-	-	-	-	-	-	-	-	366	537	903
134	74	208	136	331	467	54	63	117	6.230	8.167	14.397
11	-	11	43	109	152	-	-	-	1.374	1.628	3.002
47	33	80	68	198	266	56	78	134	4.128	4.955	9.083
157	183	340	256	693	949	111	195	306	6.697	8.607	15.304
9	1	10	4	21	25	-	-	-	1.518	2.030	3.548
143	74	217	230	672	902	83	95	178	2.820	4.216	7.036
143	137	280	97	415	512	251	467	718	4.877	7.785	12.662
9	1	10	25	93	118	-	-	-	1.593	2.377	3.970
6	4	10	-	-	-	-	-	-	1.574	2.764	4.338
1	-	1	41	120	161	-	-	-	1.993	2.521	4.514
-	-	-	-	-	-	-	-	-	519	671	1.190
-	-	-	53	102	155	-	-	-	1.783	2.942	4.725
-	-	-	41	88	129	-	-	-	1.711	3.000	4.711
-	-	-	9	20	29	-	-	-	505	835	1.340
-	-	-	-	-	-	-	-	-	435	510	945
2	-	2	16	33	49	-	-	-	1.667	2.096	3.763
11	6	17	25	68	93	-	-	-	2.084	3.110	5.194
-	-	-	-	-	-	-	-	-	217	204	421
2	1	3	36	110	146	-	-	-	1.178	1.721	2.899
229	132	361	-	-	-	-	-	-	2.109	3.418	5.527
57	41	98	-	-	-	-	-	-	2.364	3.401	5.765
115	83	198	-	-	-	-	-	-	2.738	4.341	7.079
-	1	1	-	-	-	-	-	-	1.309	1.742	3.051
2	-	2	-	-	-	-	-	-	1.458	3.096	4.554
29	21	50	13	56	69	-	-	-	2.563	3.728	6.291
42	23	65	8	21	29	-	-	-	2.726	4.307	7.033
46	24	70	-	-	-	-	-	-	2.182	3.243	5.425
37	12	49	-	-	-	-	-	-	2.365	3.569	5.934
-	-	-	19	38	57	-	-	-	1.569	1.780	3.349

Ket :

Jumlah lulusan (L+P) PTN/ *The number of graduates (M/F) of Public Higher Education = 389.881*

Jumlah data jenis kelamin yang tidak dilaporkan/ *The number of missing values of gender = 1.012*

TABEL / TABLE : 28 (Lanjutan/Continued)

**JUMLAH LULUSAN MENURUT JENJANG PROGRAM DAN JENIS KELAMIN TIAP PERGURUAN TINGGI (PT) NEGERI**

*NUMBER OF GRADUATES BASED ON LEVEL OF PROGRAM AND GENDER BY PUBLIC HIGHER EDUCATION (HE)*

STATUS / STATUS : NEGERI / PUBLIC

PERGURUAN TINGGI (PT) / HIGHER EDUCATION (HE)

TAHUN / YEAR: 2018

Perguruan Tinggi <i>College</i>	D1-D4 / Diploma Program			S-1 / Bachelor Program			S-2 / Master Program		
	L / M	P / F	Subjml. <i>Sub-total</i>	L / M	P / F	Subjml. <i>Sub-total</i>	L / M	P / F	Subjml. <i>Sub-total</i>
(1)	(2)	(3)	(4)	(5)	(6)	(7)	(8)	(9)	(10)
Universitas Padjadjaran	265	694	959	2.421	3.536	5.957	457	676	1.133
Universitas Palangka Raya	-	-	-	1.063	845	1.908	74	94	168
Universitas Papua	272	92	364	656	562	1.218	31	21	52
Universitas Pattimura	-	-	-	1.224	1.624	2.848	105	130	235
Universitas Pembangunan Nasional Veteran Jakarta	50	105	155	532	779	1.311	73	34	107
Universitas Pembangunan Nasional Veteran Jawa Timur	-	-	-	885	724	1.609	22	15	37
Universitas Pembangunan Nasional Veteran Yogyakarta	10	7	17	527	364	891	50	26	76
Universitas Pendidikan Ganesha	89	73	162	839	1.294	2.133	146	224	370
Universitas Pendidikan Indonesia	63	37	100	2.077	4.280	6.357	328	589	917
Universitas Riau	270	385	655	2.197	3.999	6.196	271	259	530
Universitas Sam Ratulangi	1	2	3	1.310	1.854	3.164	243	274	517
Universitas Samudra	-	-	-	432	513	945	-	-	-
Universitas Sebelas Maret	767	1.394	2.161	2.059	3.146	5.205	520	688	1.208
Universitas Sembilanbelas November Kolaka	-	-	-	298	349	647	-	-	-
Universitas Siliwangi	29	70	99	1.021	1.162	2.183	52	25	77
Universitas Singaperbangsa Karawang	59	111	170	921	768	1.689	94	34	128
Universitas Sriwijaya	140	212	352	2.109	2.880	4.989	147	323	470
Universitas Sulawesi Barat	-	-	-	95	111	206	-	-	-
Universitas Sultan Ageng Tirtayasa	77	154	231	814	1.240	2.054	131	108	239
Universitas Sumatera Utara	481	923	1.404	2.188	3.440	5.628	470	506	976
Universitas Syiah Kuala	288	367	655	1.297	2.261	3.558	432	413	845
Universitas Tadulako	26	33	59	1.948	2.133	4.081	306	294	600
Universitas Tanjungpura	94	161	255	1.697	2.140	3.837	594	342	936
Universitas Terbuka	285	474	759	12.644	46.744	59.388	255	152	407
Universitas Teuku Umar	-	-	-	266	230	496	-	-	-
Universitas Tidar	26	65	91	97	114	211	-	-	-
Universitas Timor	-	-	-	191	333	524	-	-	-
Universitas Trunojoyo	67	52	119	979	1.403	2.382	43	29	72
Universitas Udayana	68	135	203	1.361	1.498	2.859	331	392	723
<b>Indonesia</b>	<b>27.062</b>	<b>28.554</b>	<b>55.616</b>	<b>101.706</b>	<b>173.178</b>	<b>274.884</b>	<b>19.516</b>	<b>21.992</b>	<b>41.508</b>

Ket :

Jumlah lulusan (L+P) PTN/ *The number of graduates (M/F) of Public Higher Education* = 389.881

Jumlah data jenis kelamin yang tidak dilaporkan/ *The number of missing values of gender* = 1.012

TABEL / TABLE : 28 (Lanjutan/Continued)

**JUMLAH LULUSAN MENURUT JENJANG PROGRAM DAN JENIS KELAMIN TIAP PERGURUAN TINGGI (PT) NEGERI**

NUMBER OF GRADUATES BASED ON LEVEL OF PROGRAM AND GENDER BY PUBLIC HIGHER EDUCATION (HE)

STATUS / STATUS : NEGERI / PUBLIC

PERGURUAN TINGGI (PT) / HIGHER EDUCATION (HE)

TAHUN / YEAR: 2018

S-3 / Doctoral Program			Profesi / Professions			Spesialis / Specialist			Jumlah / Total		
L / M	P / F	Subjml. Sub-total	L / M	P / F	Subjml. Sub-total	L / M	P / F	Subjml. Sub-total	L / M	P / F	L + P M+F
(11)	(12)	(13)	(14)	(15)	(16)	(17)	(18)	(19)	(20)	(21)	(22)
212	156	368	214	590	804	163	209	372	3.732	5.861	9.593
-	-	-	6	12	18	-	-	-	1.143	951	2.094
-	-	-	-	-	-	-	-	-	959	675	1.634
-	1	1	12	34	46	-	-	-	1.341	1.789	3.130
-	-	-	69	177	246	-	-	-	724	1.095	1.819
-	-	-	-	-	-	-	-	-	907	739	1.646
-	-	-	-	-	-	-	-	-	587	397	984
2	2	4	-	-	-	-	-	-	1.076	1.593	2.669
71	59	130	9	24	33	-	-	-	2.548	4.989	7.537
1	1	2	34	127	161	-	-	-	2.773	4.771	7.544
17	5	22	76	201	277	56	55	111	1.703	2.391	4.094
-	-	-	-	-	-	-	-	-	432	513	945
63	27	90	89	169	258	109	90	199	3.607	5.514	9.121
-	-	-	-	-	-	-	-	-	298	349	647
-	-	-	-	-	-	-	-	-	1.102	1.257	2.359
-	-	-	-	-	-	-	-	-	1.074	913	1.987
13	14	27	112	271	383	30	28	58	2.551	3.728	6.279
-	-	-	-	-	-	-	-	-	95	111	206
-	-	-	-	-	-	-	-	-	1.022	1.502	2.524
68	46	114	105	366	471	3	3	6	3.315	5.284	8.599
11	1	12	166	502	668	2	2	4	2.196	3.546	5.742
11	3	14	26	55	81	-	-	-	2.317	2.518	4.835
-	-	-	95	167	262	-	-	-	2.480	2.810	5.290
-	-	-	-	-	-	-	-	-	13.184	47.370	60.554
-	-	-	-	-	-	-	-	-	266	230	496
-	-	-	-	-	-	-	-	-	123	179	302
-	-	-	-	-	-	-	-	-	191	333	524
-	-	-	-	-	-	-	-	-	1.089	1.484	2.573
64	31	95	76	145	221	88	79	167	1.988	2.280	4.268
<b>2.150</b>	<b>1.552</b>	<b>3.702</b>	<b>2.744</b>	<b>7.602</b>	<b>10.346</b>	<b>1.187</b>	<b>1.626</b>	<b>2.813</b>	<b>154.365</b>	<b>234.504</b>	<b>388.869</b>

Ket :

Jumlah lulusan (L+P) PTN/ The number of graduates (M/F) of Public Higher Education = 389.881

Jumlah data jenis kelamin yang tidak dilaporkan/ The number of missing values of gender = 1.012

TABEL / TABLE : 29

**JUMLAH LULUSAN MENURUT JENJANG PROGRAM DAN JENIS KELAMIN TIAP LLDIKTI**  
**NUMBER OF GRADUATES BASED ON LEVEL OF PROGRAM AND GENDER BY REGIONAL OFFICE**  
 STATUS / STATUS : SWASTA / PRIVATE  
 PERGURUAN TINGGI (PT) / HIGHER EDUCATION (HE)  
 TAHUN / YEAR: 2018

Provinsi Province	D1-D4 / Diploma Program			S-1 / Bachelor Program			S-2 / Master Program		
	L / M	P / F	Subjml. Sub-total	L / M	P / F	Subjml. Sub-total	L / M	P / F	Subjml. Sub-total
(1)	(2)	(3)	(4)	(5)	(6)	(7)	(8)	(9)	(10)
LLDIKTI Wilayah I	3.026	7.987	11.013	15.729	21.398	37.127	1.226	1.060	2.286
LLDIKTI Wilayah II	1.812	5.322	7.134	12.319	14.156	26.475	1.561	1.220	2.781
LLDIKTI Wilayah III	8.694	13.550	22.244	38.389	43.591	81.980	7.061	5.887	12.948
LLDIKTI Wilayah IV	9.647	14.742	24.389	43.397	44.044	87.441	3.407	2.102	5.509
LLDIKTI Wilayah V	2.369	4.671	7.040	14.344	14.639	28.983	1.386	1.237	2.623
LLDIKTI Wilayah VI	5.568	10.291	15.859	18.520	23.885	42.405	2.201	1.462	3.663
LLDIKTI Wilayah VII	2.267	9.889	12.156	30.209	37.303	67.512	3.026	1.907	4.933
LLDIKTI Wilayah VIII	1.432	2.783	4.215	11.235	12.543	23.778	494	331	825
LLDIKTI Wilayah IX	2.432	10.746	13.178	19.423	25.839	45.262	1.344	1.217	2.561
LLDIKTI Wilayah X	2.300	6.439	8.739	14.699	17.935	32.634	1.055	574	1.629
LLDIKTI Wilayah XI	1.604	4.135	5.739	9.267	9.783	19.050	276	197	473
LLDIKTI Wilayah XII	153	438	591	2.357	3.001	5.358	16	16	32
LLDIKTI Wilayah XIII	482	1.507	1.989	3.796	4.990	8.786	72	70	142
LLDIKTI Wilayah XIV	303	470	773	2.519	2.160	4.679	89	40	129
<b>Indonesia</b>	<b>42.089</b>	<b>92.970</b>	<b>135.059</b>	<b>236.203</b>	<b>275.267</b>	<b>511.470</b>	<b>23.214</b>	<b>17.320</b>	<b>40.534</b>

Ket :

Jumlah lulusan (L+P) PTS/ *The number of graduates (M/F) of Private Higher Education* = 723.494  
 Jumlah data jenis kelamin yang tidak dilaporkan/ *The number of missing values of gender* = 157



TABEL / TABLE : 29 (Lanjutan/Continued)

**JUMLAH LULUSAN MENURUT JENJANG PROGRAM DAN JENIS KELAMIN TIAP LLDIKTI**  
**NUMBER OF GRADUATES BASED ON LEVEL OF PROGRAM AND GENDER BY REGIONAL OFFICE**  
 STATUS / STATUS : SWASTA / PRIVATE  
 PERGURUAN TINGGI (PT) / HIGHER EDUCATION (HE)  
 TAHUN / YEAR: 2018

Provinsi Province	S-3 / Doctoral Program			Profesi / Professions			Spesialis / Specialist			Jumlah / Total		
	L / M	P / F	Subjml. Sub-total	L / M	P / F	Subjml. Sub-total	L / M	P / F	Subjml. Sub-total	L / M	P / F	L + P M+F
(1)	(11)	(12)	(13)	(14)	(15)	(16)	(17)	(18)	(19)	(20)	(21)	(22)
LLDIKTI Wilayah I	-	-	-	587	1.157	1.744	-	-	-	20.568	31.602	52.170
LLDIKTI Wilayah II	-	-	-	494	822	1.316	-	-	-	16.186	21.520	37.706
LLDIKTI Wilayah III	213	82	295	1.329	3.397	4.726	3	7	10	55.689	66.514	122.203
LLDIKTI Wilayah IV	172	50	222	1.754	2.832	4.586	-	-	-	58.377	63.770	122.147
LLDIKTI Wilayah V	19	6	25	702	1.727	2.429	-	-	-	18.820	22.280	41.100
LLDIKTI Wilayah VI	66	23	89	1.705	3.228	4.933	-	-	-	28.060	38.889	66.949
LLDIKTI Wilayah VII	129	37	166	1.855	2.818	4.673	-	-	-	37.486	51.954	89.440
LLDIKTI Wilayah VIII	4	2	6	634	1.047	1.681	-	-	-	13.799	16.706	30.505
LLDIKTI Wilayah IX	60	16	76	1.321	3.810	5.131	-	-	-	24.580	41.628	66.208
LLDIKTI Wilayah X	-	-	-	529	1.535	2.064	-	-	-	18.583	26.483	45.066
LLDIKTI Wilayah XI	-	-	-	404	732	1.136	-	-	-	11.551	14.847	26.398
LLDIKTI Wilayah XII	-	-	-	17	78	95	-	-	-	2.543	3.533	6.076
LLDIKTI Wilayah XIII	-	-	-	307	499	806	-	-	-	4.657	7.066	11.723
LLDIKTI Wilayah XIV	-	-	-	24	41	65	-	-	-	2.935	2.711	5.646
<b>Indonesia</b>	<b>663</b>	<b>216</b>	<b>879</b>	<b>11.662</b>	<b>23.723</b>	<b>35.385</b>	<b>3</b>	<b>7</b>	<b>10</b>	<b>409.503</b>	<b>723.337</b>	

Ket :

Jumlah lulusan (L+P) PTS/ The number of graduates (M/F) of Private Higher Education = 723.494  
 Jumlah data jenis kelamin yang tidak dilaporkan/ The number of missing values of gender = 157

TABEL / TABLE : 30

**PERKEMBANGAN JUMLAH LULUSAN PERGURUAN TINGGI (PT) TIAP PROVINSI**

TREND OF HIGHER EDUCATION (HE) GRADUATES BY PROVINCE

STATUS/STATUS: RISTEKDIKTI / MoRTHE

PERGURUAN TINGGI (PT) / HIGHER EDUCATION (HE)

TAHUN / YEAR: 2012/2013--2017/2018

Provinsi <i>Province</i>	2012/2013			2013/2014			2014/2015		
	Negeri <i>Public</i>	Swasta <i>Private</i>	Jumlah <i>Total</i>	Negeri <i>Public</i>	Swasta <i>Private</i>	Jumlah <i>Total</i>	Negeri <i>Public</i>	Swasta <i>Private</i>	Jumlah <i>Total</i>
(1)	(2)	(3)	(4)	(5)	(6)	(7)	(8)	(9)	(10)
D.K.I. Jakarta	147.899	74.754	222.653	127.040	76.847	203.887	86.745	92.439	179.184
Jawa Barat	25.523	61.203	86.726	26.238	62.916	89.154	52.717	90.877	143.594
Banten	1.938	7.632	9.570	1.992	7.846	9.838	2.621	17.181	19.802
Jawa Tengah	26.829	28.557	55.386	27.580	29.357	56.937	17.772	54.150	71.922
D.I. Yogyakarta	20.216	21.011	41.227	20.782	21.599	42.381	10.009	25.395	35.404
Jawa Timur	41.162	58.082	99.244	42.315	59.708	102.023	35.010	88.623	123.633
Aceh	8.399	4.115	12.514	8.634	4.230	12.864	5.476	12.781	18.257
Sumatera Utara	7.232	36.349	43.581	7.434	37.367	44.801	13.073	29.733	42.806
Sumatera Barat	13.111	9.662	22.773	13.478	9.933	23.411	6.762	16.145	22.907
Riau	7.931	5.827	13.758	8.153	5.990	14.143	5.922	12.667	18.589
Kepulauan Riau	788	1.468	2.256	810	1.509	2.319	709	4.379	5.088
Jambi	2.945	3.449	6.394	3.027	3.546	6.573	2.505	6.889	9.394
Sumatera Selatan	4.480	10.312	14.792	4.605	10.601	15.206	5.008	22.663	27.671
Bangka Belitung	591	568	1.159	607	584	1.191	252	1.105	1.357
Bengkulu	3.388	3.976	7.364	3.483	4.087	7.570	642	5.011	5.653
Lampung	3.304	8.205	11.509	3.396	8.435	11.831	2.103	14.313	16.416
Kalimantan Barat	5.046	4.386	9.432	5.187	4.509	9.696	1.801	8.504	10.305
Kalimantan Tengah	2.234	1.290	3.524	2.297	1.326	3.623	1.263	3.564	4.827
Kalimantan Selatan	3.728	6.432	10.160	3.832	6.612	10.444	3.714	12.649	16.363
Kalimantan Timur	7.186	5.132	12.318	7.387	5.276	12.663	3.685	8.070	11.755
Kalimantan Utara	-	-	-	-	-	-	-	-	-
Sulawesi Utara	6.281	2.458	8.739	6.457	2.527	8.984	12.861	2.488	15.349
Gorontalo	3.335	2.064	5.399	3.428	2.122	5.550	2.425	1.604	4.029
Sulawesi Tengah	3.571	4.357	7.928	3.671	4.479	8.150	936	5.252	6.188
Sulawesi Selatan	11.487	21.689	33.176	11.809	22.296	34.105	11.005	31.645	42.650
Sulawesi Barat	-	2.085	2.085	-	2.143	2.143	655	1.637	2.292
Sulawesi Tenggara	3.596	2.934	6.530	3.697	3.016	6.713	965	5.026	5.991
Maluku	2.855	2.982	5.837	2.935	3.065	6.000	211	1.383	1.594
Maluku Utara	1.322	1.469	2.791	1.359	1.510	2.869	1.146	2.817	3.963
Bali	6.353	5.936	12.289	6.531	6.102	12.633	1.501	9.950	11.451
Nusa Tenggara Barat	3.249	14.559	17.808	3.340	14.967	18.307	1.246	12.361	13.607
Nusa Tenggara Timur	3.236	6.634	9.870	3.326	6.820	10.146	1.631	6.611	8.242
Papua	2.814	3.457	6.271	2.893	3.554	6.447	291	1.761	2.052
Papua Barat	820	1.436	2.256	844	1.478	2.322	229	1.905	2.134
<b>Indonesia</b>	<b>382.849</b>	<b>424.470</b>	<b>807.319</b>	<b>368.567</b>	<b>436.357</b>	<b>804.924</b>	<b>292.891</b>	<b>611.578</b>	<b>904.469</b>

TABEL / TABLE : 30 (Lanjutan/Continued)

**PERKEMBANGAN JUMLAH LULUSAN PERGURUAN TINGGI (PT) TIAP PROVINSI**

TREND OF HIGHER EDUCATION (HE) GRADUATES BY PROVINCE

STATUS/STATUS: RISTEKDIKTI / MoRTHE

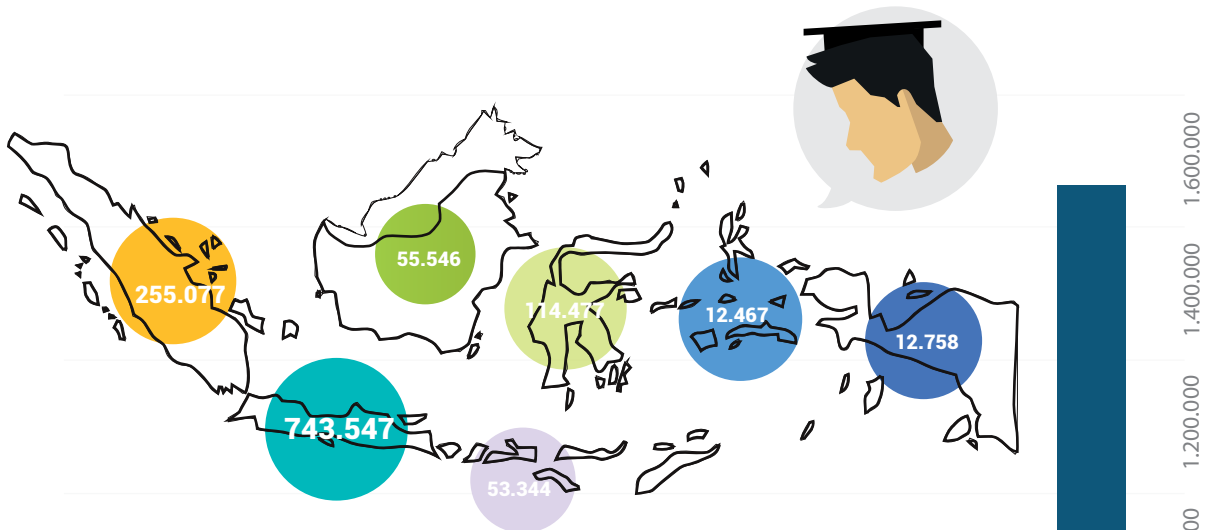
PERGURUAN TINGGI (PT) / HIGHER EDUCATION (HE)

TAHUN / YEAR: 2012/2013--2017/2018

Provinsi <i>Province</i>	2015/2016			2016/2017			2017/2018		
	Negeri <i>Public</i>	Swasta <i>Private</i>	Jumlah <i>Total</i>	Negeri <i>Public</i>	Swasta <i>Private</i>	Jumlah <i>Total</i>	Negeri <i>Public</i>	Swasta <i>Private</i>	Jumlah <i>Total</i>
(11)	(12)	(13)	(14)	(15)	(16)	(17)	(18)	(19)	(20)
D.K.I. Jakarta	93.061	91.880	184.941	93.453	94.425	187.878	81.368	105.637	187.005
Jawa Barat	33.978	95.105	129.083	35.622	97.407	133.029	39.543	106.163	145.706
Banten	2.511	21.850	24.361	2.597	22.705	25.302	2.530	32.566	35.096
Jawa Tengah	28.103	58.817	86.920	29.396	59.756	89.152	31.939	66.949	98.888
D.I. Yogyakarta	21.818	33.457	55.275	22.018	37.616	59.634	23.108	41.100	64.208
Jawa Timur	40.007	87.872	127.879	42.268	89.928	132.196	55.947	89.440	145.387
Aceh	6.942	12.044	18.986	7.982	13.427	21.409	9.613	11.723	21.336
Sumatera Utara	15.573	52.229	67.802	15.590	53.646	69.236	15.194	52.170	67.364
Sumatera Barat	15.094	18.115	33.209	15.157	18.175	33.332	14.945	19.937	34.882
Riau	5.393	15.608	21.001	6.297	15.618	21.915	8.058	14.018	22.076
Kepulauan Riau	1.495	5.210	6.705	1.536	5.305	6.841	1.706	5.385	7.091
Jambi	3.247	6.226	9.473	3.812	6.245	10.057	3.970	5.726	9.696
Sumatera Selatan	7.175	20.321	27.496	7.207	20.491	27.698	8.152	19.253	27.405
Bangka Belitung	531	1.075	1.606	674	1.097	1.771	977	742	1.719
Bengkulu	2.255	3.908	6.163	2.434	4.005	6.439	3.181	3.853	7.034
Lampung	4.537	14.303	18.840	4.626	14.733	19.359	5.628	13.858	19.486
Kalimantan Barat	6.223	6.815	13.038	6.223	6.860	13.083	6.554	6.939	13.493
Kalimantan Tengah	1.424	2.807	4.231	1.480	2.816	4.296	2.094	2.538	4.632
Kalimantan Selatan	4.966	10.499	15.465	5.073	10.534	15.607	5.708	10.367	16.075
Kalimantan Timur	5.441	7.252	12.693	6.272	7.307	13.579	6.783	6.070	12.853
Kalimantan Utara	1.030	561	1.591	1.079	562	1.641	903	484	1.387
Sulawesi Utara	7.541	3.616	11.157	7.780	3.802	11.582	8.191	4.223	12.414
Gorontalo	1.876	2.272	4.148	1.926	2.416	4.342	2.899	2.377	5.276
Sulawesi Tengah	4.058	3.971	8.029	4.133	4.347	8.480	4.836	5.687	10.523
Sulawesi Selatan	14.404	44.611	59.015	15.083	45.932	61.015	14.262	45.305	59.567
Sulawesi Barat	445	2.678	3.123	445	2.755	3.200	206	2.616	2.822
Sulawesi Tenggara	2.232	6.489	8.721	2.359	6.744	9.103	4.249	6.141	10.390
Maluku	665	2.869	3.534	963	3.151	4.114	3.414	3.570	6.984
Maluku Utara	974	2.295	3.269	974	2.374	3.348	1.190	2.506	3.696
Bali	4.489	11.053	15.542	4.491	11.083	15.574	8.191	11.655	19.846
Nusa Tenggara Barat	2.104	12.741	14.845	2.222	12.807	15.029	3.942	10.777	14.719
Nusa Tenggara Timur	1.842	8.436	10.278	1.844	8.444	10.288	5.534	8.073	13.607
Papua	816	2.950	3.766	1.894	2.961	4.855	3.423	3.517	6.940
Papua Barat	97	1.602	1.699	107	1.650	1.757	1.643	2.129	3.772
<b>Indonesia</b>	<b>342.347</b>	<b>671.537</b>	<b>1.013.884</b>	<b>355.017</b>	<b>691.124</b>	<b>1.046.141</b>	<b>389.881</b>	<b>723.494</b>	<b>1.113.375</b>

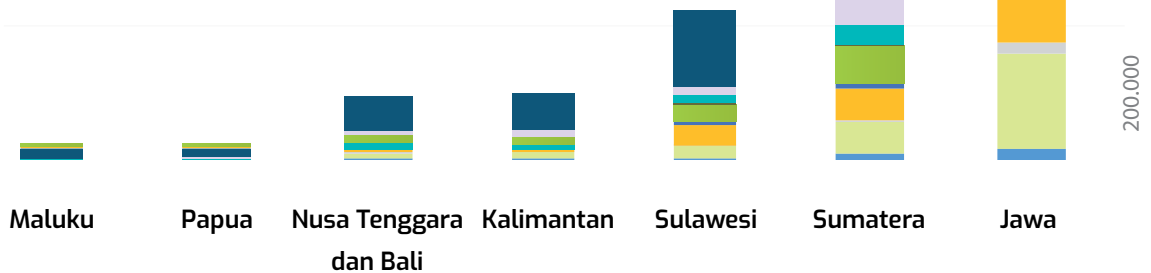
## Sebaran Lulusan berdasarkan Kelompok Bidang Ilmu

*Distribution of Graduates Based on the Academic Fields*



Lulusan dari kelompok bidang ilmu pendidikan mendominasi jumlah lulusan di Pulau Jawa, Sumatera, Kalimantan, Nusa Tenggara, Bali, Papua dan Maluku. Sementara, lulusan di Pulau Sulawesi paling banyak berasal dari kelompok bidang ilmu kesehatan.

*Graduates from Education make up the majority of graduates in Java, Sumatra, Kalimantan, Nusa Tenggara, Bali, Papua and Maluku. Meanwhile, most graduates from Sulawesi are from the Medicine.*



05


**Statistik  
Pendidikan Tinggi**

*Higher Educational Statistical Year Book*

**2018**

*Lecturers*

**DOSEN**





TABEL / TABLE : 31

**JUMLAH DOSEN MENURUT BENTUK PENDIDIKAN TIAP PROVINSI**  
**NUMBER OF LECTURERS BASED ON FORM OF EDUCATION BY PROVINCE**  
 STATUS / STATUS : NASIONAL / NATIONAL  
 PERGURUAN TINGGI (PT) / HIGHER EDUCATION (HE)  
 TAHUN / YEAR: 2018

Provinsi <i>Province</i>	Universitas <i>University</i>	Institut <i>Institute</i>	Sekolah Tinggi <i>Sch.of High. Learning</i>	Akademi <i>Academy</i>	Akademi Komunitas <i>Community College</i>	Politeknik <i>Polytechnic</i>	Jumlah <i>Total</i>
(1)	(2)	(3)	(4)	(5)	(6)	(7)	(8)
D.K.I. Jakarta	19.938	2.034	6.128	1.957	-	960	31.017
Jawa Barat	17.078	4.729	9.823	1.825	6	3.294	36.755
Banten	6.447	196	2.730	546	-	363	10.282
Jawa Tengah	14.260	1.421	4.363	1.504	4	1.865	23.417
D.I. Yogyakarta	10.257	707	1.816	522	5	381	13.688
Jawa Timur	23.199	4.635	7.215	1.132	38	2.272	38.491
Aceh	6.301	466	2.014	924	7	688	10.400
Sumatera Utara	9.395	1.040	4.466	1.967	-	1.116	17.984
Sumatera Barat	4.928	680	2.212	442	-	672	8.934
Riau	3.719	58	1.596	416	-	325	6.114
Kepulauan Riau	1.009	1	853	60	-	236	2.159
Jambi	1.778	181	1.250	321	-	119	3.649
Sumatera Selatan	4.373	43	2.004	610	-	692	7.722
Bangka Belitung	181	82	313	127	6	133	842
Bengkulu	1.732	334	292	123	-	182	2.663
Lampung	3.368	730	1.471	457	-	427	6.453
Kalimantan Barat	1.308	461	839	390	-	583	3.581
Kalimantan Tengah	1.303	127	586	91	-	110	2.217
Kalimantan Selatan	2.400	29	1.300	428	-	493	4.650
Kalimantan Timur	2.303	382	928	220	3	604	4.440
Kalimantan Utara	267	-	77	50	-	63	457
Sulawesi Utara	3.470	219	733	211	-	544	5.177
Gorontalo	1.417	193	251	8	-	111	1.980
Sulawesi Tengah	2.624	184	666	259	-	121	3.854
Sulawesi Selatan	7.671	631	4.971	1.314	-	1.013	15.600
Sulawesi Barat	598	88	443	26	-	43	1.198
Sulawesi Tenggara	2.599	263	542	337	-	225	3.966
Maluku	1.596	150	710	55	-	438	2.949
Maluku Utara	1.366	124	428	53	-	170	2.141
Bali	3.906	645	1.602	202	15	674	7.044
Nusa Tenggara Barat	3.165	495	1.621	142	5	155	5.583
Nusa Tenggara Timur	2.727	180	1.021	144	-	598	4.670
Papua	1.574	169	878	170	-	198	2.989
Papua Barat	1.095	7	460	8	-	184	1.754
<b>Indonesia</b>	<b>169.352</b>	<b>21.684</b>	<b>66.602</b>	<b>17.041</b>	<b>89</b>	<b>20.052</b>	<b>294.820</b>

TABEL / TABLE : 31A

**JUMLAH DOSEN MENURUT BENTUK PENDIDIKAN TIAP PROVINSI****NUMBER OF LECTURERS BASED ON FORM OF EDUCATION BY PROVINCE**

STATUS / STATUS : RISTEKDIKTI / MoRTHE

PERGURUAN TINGGI (PT) / HIGHER EDUCATION (HE)

TAHUN / YEAR: 2018

Provinsi <i>Province</i>	Universitas <i>University</i>	Institut <i>Institute</i>	Sekolah Tinggi <i>Sch.of High. Learning</i>	Akademi <i>Academy</i>	Akademi Komunitas <i>Community College</i>	Politeknik <i>Polytechnic</i>	Jumlah <i>Total</i>
(1)	(2)	(3)	(4)	(5)	(6)	(7)	(8)
D.K.I. Jakarta	18.851	1.909	4.819	1.934	-	563	28.076
Jawa Barat	16.251	3.768	7.406	1.734	6	2.537	31.702
Banten	6.222	119	2.082	546	-	197	9.166
Jawa Tengah	13.778	413	3.087	1.348	4	1.213	19.843
D.I. Yogyakarta	9.686	671	1.458	493	5	187	12.500
Jawa Timur	22.127	2.310	5.157	931	38	1.613	32.176
Aceh	5.687	49	1.411	672	7	480	8.306
Sumatera Utara	8.935	849	3.203	1.655	-	888	15.530
Sumatera Barat	4.472	324	1.911	442	-	472	7.621
Riau	2.897	-	1.097	400	-	265	4.659
Kepulauan Riau	1.009	1	542	60	-	194	1.806
Jambi	1.376	-	785	263	-	29	2.453
Sumatera Selatan	3.895	-	1.785	444	-	529	6.653
Bangka Belitung	181	-	313	91	6	73	664
Bengkulu	1.732	-	262	123	-	66	2.183
Lampung	3.033	400	1.104	457	-	230	5.224
Kalimantan Barat	1.308	218	633	331	-	462	2.952
Kalimantan Tengah	1.303	-	404	36	-	40	1.783
Kalimantan Selatan	2.023	-	1.057	377	-	393	3.850
Kalimantan Timur	2.303	163	769	214	3	518	3.970
Kalimantan Utara	267	-	70	50	-	63	450
Sulawesi Utara	3.470	63	578	211	-	361	4.683
Gorontalo	1.417	-	251	8	-	43	1.719
Sulawesi Tengah	2.624	-	581	188	-	30	3.423
Sulawesi Selatan	6.936	20	4.397	1.188	-	628	13.169
Sulawesi Barat	598	-	377	26	-	-	1.001
Sulawesi Tenggara	2.599	131	455	248	-	145	3.578
Maluku	1.596	-	563	55	-	332	2.546
Maluku Utara	1.366	-	366	53	-	117	1.902
Bali	3.906	491	1.367	180	15	546	6.505
Nusa Tenggara Barat	2.874	284	1.316	113	5	51	4.643
Nusa Tenggara Timur	2.727	180	807	121	-	398	4.233
Papua	1.574	93	628	170	-	73	2.538
Papua Barat	1.095	7	335	8	-	80	1.525
<b>Indonesia</b>	<b>160.118</b>	<b>12.463</b>	<b>51.376</b>	<b>15.170</b>	<b>89</b>	<b>13.816</b>	<b>253.032</b>



TABEL / TABLE : 31B

**JUMLAH DOSEN MENURUT BENTUK PENDIDIKAN TIAP PROVINSI****NUMBER OF LECTURERS BASED ON FORM OF EDUCATION BY PROVINCE**

STATUS / STATUS : NEGERI / PUBLIC

PERGURUAN TINGGI (PT) / HIGHER EDUCATION (HE)

TAHUN / YEAR: 2018

<b>Provinsi</b> <i>Province</i>	<b>Universitas</b> <i>University</i>	<b>Institut</b> <i>Institute</i>	<b>Sekolah Tinggi</b> <i>Sch.of High. Learning</i>	<b>Akademi</b> <i>Academy</i>	<b>Akademi Komunitas</b> <i>Community College</i>	<b>Politeknik</b> <i>Polytechnic</i>	<b>Jumlah</b> <i>Total</i>
(1)	(2)	(3)	(4)	(5)	(6)	(7)	(8)
D.K.I. Jakarta	4.348	-	-	-	-	116	4.464
Jawa Barat	4.083	2.868	-	-	-	1.048	7.999
Banten	689	-	-	-	-	-	689
Jawa Tengah	5.713	233	-	-	-	409	6.355
D.I. Yogyakarta	4.235	307	-	-	-	-	4.542
Jawa Timur	8.119	997	-	-	15	1.236	10.367
Aceh	3.024	49	-	-	7	307	3.387
Sumatera Utara	2.580	-	-	-	-	323	2.903
Sumatera Barat	2.658	230	-	-	-	460	3.348
Riau	1.222	-	-	-	-	147	1.369
Kepulauan Riau	179	-	-	-	-	163	342
Jambi	957	-	-	-	-	-	957
Sumatera Selatan	1.406	-	-	-	-	368	1.774
Bangka Belitung	181	-	-	-	-	72	253
Bengkulu	863	-	-	-	-	-	863
Lampung	1.357	254	-	-	-	191	1.802
Kalimantan Barat	1.007	-	-	-	-	421	1.428
Kalimantan Tengah	802	-	-	-	-	-	802
Kalimantan Selatan	1.175	-	-	-	-	241	1.416
Kalimantan Timur	1.126	103	-	-	-	435	1.664
Kalimantan Utara	267	-	-	-	-	-	267
Sulawesi Utara	2.515	-	-	-	-	361	2.876
Gorontalo	750	-	-	-	-	-	750
Sulawesi Tengah	1.413	-	-	-	-	-	1.413
Sulawesi Selatan	2.768	-	-	-	-	449	3.217
Sulawesi Barat	268	-	-	-	-	-	268
Sulawesi Tenggara	1.635	-	-	-	-	-	1.635
Maluku	1.078	-	-	-	-	332	1.410
Maluku Utara	603	-	-	-	-	-	603
Bali	2.215	213	-	-	-	414	2.842
Nusa Tenggara Barat	1.081	-	-	-	-	-	1.081
Nusa Tenggara Timur	1.048	-	-	-	-	341	1.389
Papua	872	1	-	-	-	-	873
Papua Barat	496	-	-	-	-	48	544
<b>Indonesia</b>	<b>62.733</b>	<b>5.255</b>	<b>-</b>	<b>-</b>	<b>22</b>	<b>7.882</b>	<b>75.892</b>

TABEL / TABLE : 31C

**JUMLAH DOSEN MENURUT BENTUK PENDIDIKAN TIAP PROVINSI****NUMBER OF LECTURERS BASED ON FORM OF EDUCATION BY PROVINCE**

STATUS / STATUS : SWASTA / PRIVATE

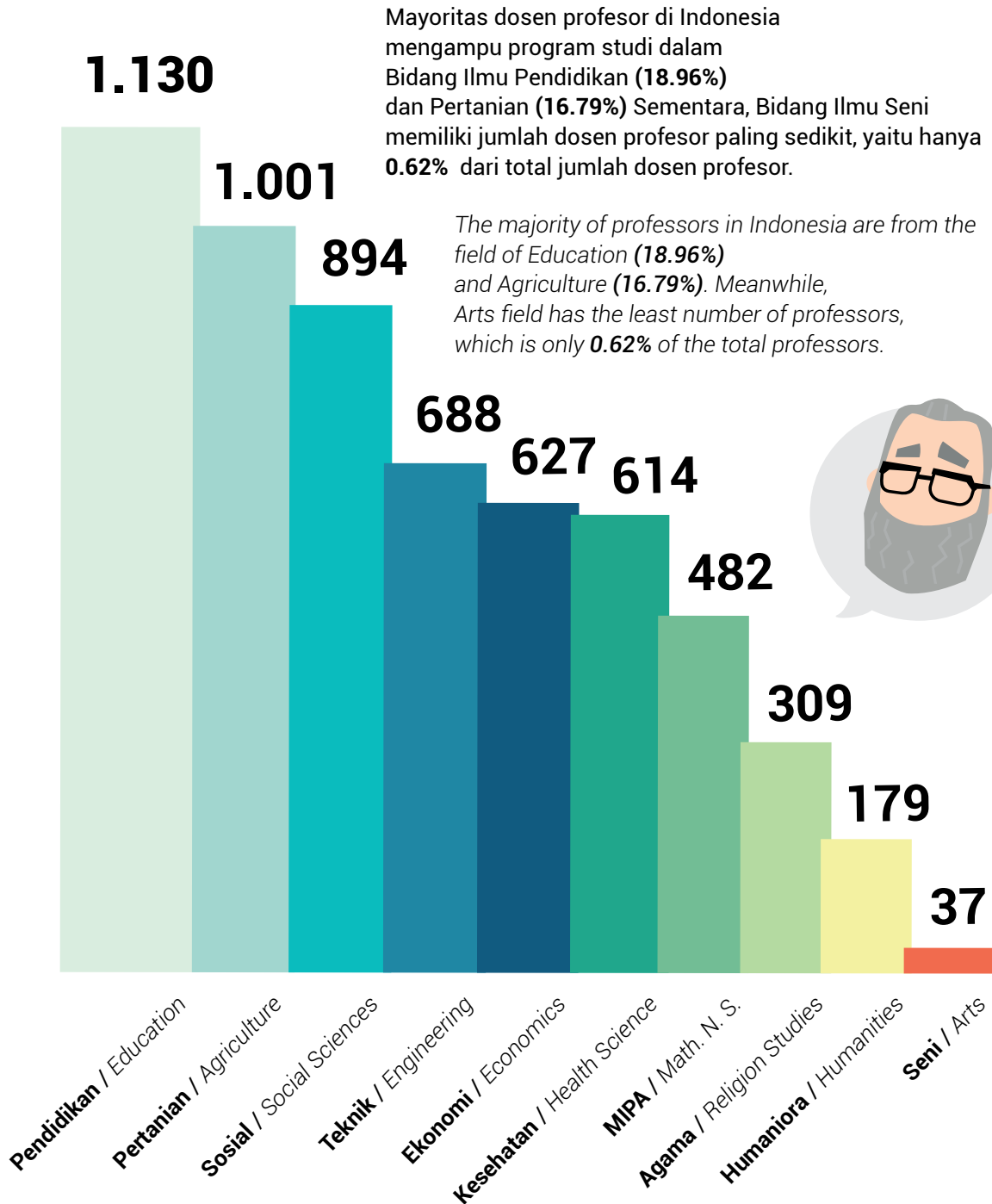
PERGURUAN TINGGI (PT) / HIGHER EDUCATION (HE)

TAHUN / YEAR: 2018

Provinsi <i>Province</i>	Universitas <i>University</i>	Institut <i>Institute</i>	Sekolah Tinggi <i>Sch.of High. Learning</i>	Akademi <i>Academy</i>	Akademi Komunitas <i>Community College</i>	Politeknik <i>Polytechnic</i>	Jumlah <i>Total</i>
(1)	(2)	(3)	(4)	(5)	(6)	(7)	(8)
D.K.I. Jakarta	14.503	1.909	4.819	1.934	-	447	23.612
Jawa Barat	12.168	900	7.406	1.734	6	1.489	23.703
Banten	5.533	119	2.082	546	-	197	8.477
Jawa Tengah	8.065	180	3.087	1.348	4	804	13.488
D.I. Yogyakarta	5.451	364	1.458	493	5	187	7.958
Jawa Timur	14.008	1.313	5.157	931	23	377	21.809
Aceh	2.663	-	1.411	672	-	173	4.919
Sumatera Utara	6.355	849	3.203	1.655	-	565	12.627
Sumatera Barat	1.814	94	1.911	442	-	12	4.273
Riau	1.675	-	1.097	400	-	118	3.290
Kepulauan Riau	830	1	542	60	-	31	1.464
Jambi	419	-	785	263	-	29	1.496
Sumatera Selatan	2.489	-	1.785	444	-	161	4.879
Bangka Belitung	-	-	313	91	6	1	411
Bengkulu	869	-	262	123	-	66	1.320
Lampung	1.676	146	1.104	457	-	39	3.422
Kalimantan Barat	301	218	633	331	-	41	1.524
Kalimantan Tengah	501	-	404	36	-	40	981
Kalimantan Selatan	848	-	1.057	377	-	152	2.434
Kalimantan Timur	1.177	60	769	214	3	83	2.306
Kalimantan Utara	-	-	70	50	-	63	183
Sulawesi Utara	955	63	578	211	-	-	1.807
Gorontalo	667	-	251	8	-	43	969
Sulawesi Tengah	1.211	-	581	188	-	30	2.010
Sulawesi Selatan	4.168	20	4.397	1.188	-	179	9.952
Sulawesi Barat	330	-	377	26	-	-	733
Sulawesi Tenggara	964	131	455	248	-	145	1.943
Maluku	518	-	563	55	-	-	1.136
Maluku Utara	763	-	366	53	-	117	1.299
Bali	1.691	278	1.367	180	15	132	3.663
Nusa Tenggara Barat	1.793	284	1.316	113	5	51	3.562
Nusa Tenggara Timur	1.679	180	807	121	-	57	2.844
Papua	702	92	628	170	-	73	1.665
Papua Barat	599	7	335	8	-	32	981
<b>Indonesia</b>	<b>97.385</b>	<b>7.208</b>	<b>51.376</b>	<b>15.170</b>	<b>67</b>	<b>5.934</b>	<b>177.140</b>

## Jumlah Profesor Berdasarkan Bidang Ilmu yang Diampu

*Numbers of Professors Based on the Field of Study*



TABEL / TABLE : 32

**JUMLAH DOSEN MENURUT JENIS KELAMIN DAN STATUS KEPEGAWAIAN TIAP PROVINSI****NUMBER OF LECTURERS BASED ON GENDER AND PERSONNEL STATUS BY PROVINCE**

STATUS / STATUS : NASIONAL / NATIONAL

PERGURUAN TINGGI (PT) / HIGHER EDUCATION (HE)

TAHUN / YEAR: 2018

Provinsi Province	Laki - Laki / Male				Perempuan / Female			
	Nasional National	Ristekdikti / MoRTHE			Nasional National	Ristekdikti / MoRTHE		
		Negeri Public	Swasta Private	Sub Jml Sub Total		Negeri Public	Swasta Private	Sub Jml Sub Total
(1)	(5)	(2)	(3)	(4)	(5)	(5)	(6)	(7)
D.K.I. Jakarta	17.825	2.239	13.642	15.881	13.192	2.225	9.970	12.195
Jawa Barat	21.958	4.928	13.616	18.544	14.797	3.071	10.087	13.158
Banten	6.427	392	5.224	5.616	3.855	297	3.253	3.550
Jawa Tengah	13.323	3.871	7.102	10.973	10.094	2.484	6.386	8.870
D.I. Yogyakarta	7.759	2.783	4.215	6.998	5.929	1.759	3.743	5.502
Jawa Timur	21.630	5.886	11.566	17.452	16.861	4.481	10.243	14.724
Aceh	5.913	2.027	2.636	4.663	4.487	1.360	2.283	3.643
Sumatera Utara	9.524	1.616	6.486	8.102	8.460	1.287	6.141	7.428
Sumatera Barat	4.070	1.784	1.591	3.375	4.864	1.564	2.682	4.246
Riau	3.224	812	1.612	2.424	2.890	557	1.678	2.235
Kepulauan Riau	1.255	195	826	1.021	904	147	638	785
Jambi	1.978	515	739	1.254	1.671	442	757	1.199
Sumatera Selatan	3.802	950	2.295	3.245	3.920	824	2.584	3.408
Bangka Belitung	459	160	210	370	383	93	201	294
Bengkulu	1.402	498	642	1.140	1.261	365	678	1.043
Lampung	3.552	1.059	1.785	2.844	2.901	743	1.637	2.380
Kalimantan Barat	2.043	846	800	1.646	1.538	582	724	1.306
Kalimantan Tengah	1.237	464	534	998	980	338	447	785
Kalimantan Selatan	2.587	849	1.265	2.114	2.063	567	1.169	1.736
Kalimantan Timur	2.687	1.012	1.389	2.401	1.753	652	917	1.569
Kalimantan Utara	251	143	101	244	206	124	82	206
Sulawesi Utara	2.790	1.544	966	2.510	2.387	1.332	841	2.173
Gorontalo	1.037	396	503	899	943	354	466	820
Sulawesi Tengah	2.310	903	1.170	2.073	1.544	510	840	1.350
Sulawesi Selatan	8.607	2.058	5.055	7.113	6.993	1.159	4.897	6.056
Sulawesi Barat	649	137	387	524	549	131	346	477
Sulawesi Tenggara	2.417	1.081	1.130	2.211	1.549	554	813	1.367
Maluku	1.701	803	682	1.485	1.248	607	454	1.061
Maluku Utara	1.426	396	871	1.267	715	207	428	635
Bali	4.252	1.853	2.088	3.941	2.792	989	1.575	2.564
Nusa Tenggara Barat	3.592	737	2.202	2.939	1.991	344	1.360	1.704
Nusa Tenggara Timur	2.770	868	1.682	2.550	1.900	521	1.162	1.683
Papua	1.827	519	1.037	1.556	1.162	354	628	982
Papua Barat	1.012	311	565	876	742	233	416	649
<b>Indonesia</b>	<b>167.296</b>	<b>44.635</b>	<b>96.614</b>	<b>141.249</b>	<b>127.524</b>	<b>31.257</b>	<b>80.526</b>	<b>111.783</b>

TABEL / TABLE : 32 (Lanjutan/Continued)

**JUMLAH DOSEN MENURUT JENIS KELAMIN DAN STATUS KEPEGAWAIAN TIAP PROVINSI**

NUMBER OF LECTURERS BASED ON GENDER AND PERSONNEL STATUS BY PROVINCE

STATUS / STATUS : NASIONAL / NATIONAL

PERGURUAN TINGGI (PT) / HIGHER EDUCATION (HE)

TAHUN / YEAR: 2018

Provinsi <i>Province</i>	Laki - Laki + Perempuan / Male + Female			
	Nasional <i>National</i>	Ristekdikti / MoRTHE		
		Negeri <i>Public</i>	Swasta <i>Private</i>	Sub Jml <i>Sub Total</i>
(8)	(9)	(10)	(11)	(12)
D.K.I. Jakarta	31.017	4.464	23.612	28.076
Jawa Barat	36.755	7.999	23.703	31.702
Banten	10.282	689	8.477	9.166
Jawa Tengah	23.417	6.355	13.488	19.843
D.I. Yogyakarta	13.688	4.542	7.958	12.500
Jawa Timur	38.491	10.367	21.809	32.176
Aceh	10.400	3.387	4.919	8.306
Sumatera Utara	17.984	2.903	12.627	15.530
Sumatera Barat	8.934	3.348	4.273	7.621
Riau	6.114	1.369	3.290	4.659
Kepulauan Riau	2.159	342	1.464	1.806
Jambi	3.649	957	1.496	2.453
Sumatera Selatan	7.722	1.774	4.879	6.653
Bangka Belitung	842	253	411	664
Bengkulu	2.663	863	1.320	2.183
Lampung	6.453	1.802	3.422	5.224
Kalimantan Barat	3.581	1.428	1.524	2.952
Kalimantan Tengah	2.217	802	981	1.783
Kalimantan Selatan	4.650	1.416	2.434	3.850
Kalimantan Timur	4.440	1.664	2.306	3.970
Kalimantan Utara	457	267	183	450
Sulawesi Utara	5.177	2.876	1.807	4.683
Gorontalo	1.980	750	969	1.719
Sulawesi Tengah	3.854	1.413	2.010	3.423
Sulawesi Selatan	15.600	3.217	9.952	13.169
Sulawesi Barat	1.198	268	733	1.001
Sulawesi Tenggara	3.966	1.635	1.943	3.578
Maluku	2.949	1.410	1.136	2.546
Maluku Utara	2.141	603	1.299	1.902
Bali	7.044	2.842	3.663	6.505
Nusa Tenggara Barat	5.583	1.081	3.562	4.643
Nusa Tenggara Timur	4.670	1.389	2.844	4.233
Papua	2.989	873	1.665	2.538
Papua Barat	1.754	544	981	1.525
<b>Indonesia</b>	<b>294.820</b>	<b>75.892</b>	<b>177.140</b>	<b>253.032</b>

TABEL / TABLE : 33

**JUMLAH DOSEN MENURUT JENIS KELAMIN TIAP PERGURUAN TINGGI (PT) NEGERI***NUMBER OF LECTURERS BASED ON GENDER BY PUBLIC HIGHER EDUCATION (HE)*

STATUS / STATUS : NEGERI / PUBLIC

PERGURUAN TINGGI (PT) / HIGHER EDUCATION (HE)

TAHUN / YEAR: 2018

Perguruan Tinggi <i>College</i>	Laki - Laki <i>Male</i>	Perempuan <i>Female</i>	Laki - Laki + Perempuan <i>Male +Female</i>
(1)	(2)	(3)	(4)
Akademi Komunitas Negeri Aceh Barat	3	4	7
Akademi Komunitas Negeri Pacitan	3	2	5
Akademi Komunitas Negeri Putra Sang Fajar Blitar	7	3	10
Institut Pertanian Bogor	-	-	-
Institut Seni Budaya Indonesia Aceh	773	516	1.289
Institut Seni Budaya Indonesia Bandung	33	16	49
Institut Seni Budaya Indonesia Tanah Papua	113	51	164
Institut Seni Indonesia Denpasar	1	-	1
Institut Seni Indonesia Padang Panjang	151	62	213
Institut Seni Indonesia Surakarta	150	80	230
Institut Seni Indonesia Yogyakarta	180	53	233
Institut Teknologi Bacharuddin Jusuf Habibie	226	81	307
Institut Teknologi Bandung	1.002	413	1.415
Institut Teknologi Kalimantan	54	49	103
Institut Teknologi Sepuluh Nopember	695	302	997
Institut Teknologi Sumatera	153	101	254
Politeknik Elektronika Negeri Surabaya	124	51	175
Politeknik Manufaktur Bandung	89	10	99
Politeknik Manufaktur Negeri Bangka Belitung	61	11	72
Politeknik Maritim Negeri Indonesia	22	16	38
Politeknik Negeri Ambon	158	87	245
Politeknik Negeri Bali	296	118	414
Politeknik Negeri Balikpapan	44	31	75
Politeknik Negeri Bandung	346	155	501
Politeknik Negeri Banjarmasin	141	52	193
Politeknik Negeri Banyuwangi	43	23	66
Politeknik Negeri Batam	97	66	163
Politeknik Negeri Bengkulu	110	37	147
Politeknik Negeri Cilacap	29	12	41
Politeknik Negeri Fakfak	29	19	48
Politeknik Negeri Indramayu	34	5	39

TABEL / TABLE : 33 (Lanjutan/Continued)

**JUMLAH DOSEN MENURUT JENIS KELAMIN TIAP PERGURUAN TINGGI (PT) NEGERI***NUMBER OF LECTURERS BASED ON GENDER BY PUBLIC HIGHER EDUCATION (HE)*

STATUS / STATUS : NEGERI / PUBLIC

PERGURUAN TINGGI (PT) / HIGHER EDUCATION (HE)

TAHUN / YEAR: 2018

<b>Perguruan Tinggi</b> <i>College</i>	<b>Laki - Laki</b> <i>Male</i>	<b>Perempuan</b> <i>Female</i>	<b>Laki - Laki + Perempuan</b> <i>Male +Female</i>
(1)	(2)	(3)	(4)
Politeknik Negeri Jakarta	245	144	389
Politeknik Negeri Jember	142	110	252
Politeknik Negeri Ketapang	33	23	56
Politeknik Negeri Kupang	128	58	186
Politeknik Negeri Lampung	106	85	191
Politeknik Negeri Lhokseumawe	237	70	307
Politeknik Negeri Madiun	60	24	84
Politeknik Negeri Madura	16	14	30
Politeknik Negeri Malang	315	165	480
Politeknik Negeri Manado	173	128	301
Politeknik Negeri Medan	230	93	323
Politeknik Negeri Media Kreatif	89	27	116
Politeknik Negeri Nusa Utara	29	31	60
Politeknik Negeri Padang	173	133	306
Politeknik Negeri Pontianak	196	101	297
Politeknik Negeri Samarinda	204	61	265
Politeknik Negeri Sambas	37	31	68
Politeknik Negeri Semarang	241	89	330
Politeknik Negeri Sriwijaya	219	149	368
Politeknik Negeri Subang	13	7	20
Politeknik Negeri Tanah Laut	24	24	48
Politeknik Negeri Ujung Pandang	202	90	292
Politeknik Perikanan Negeri Tual	43	44	87
Politeknik Perkapalan Negeri Surabaya	103	46	149
Politeknik Pertanian Negeri Kupang	82	73	155
Politeknik Pertanian Negeri Pangkajene Kepulauan	83	74	157
Politeknik Pertanian Negeri Payakumbuh	79	75	154
Politeknik Pertanian Negeri Samarinda	60	35	95
Universitas Airlangga	929	961	1.890
Universitas Andalas	749	720	1.469
Universitas Bangka Belitung	99	82	181

TABEL / TABLE : 33 (Lanjutan/Continued)

**JUMLAH DOSEN MENURUT JENIS KELAMIN TIAP PERGURUAN TINGGI (PT) NEGERI****NUMBER OF LECTURERS BASED ON GENDER BY PUBLIC HIGHER EDUCATION (HE)**

STATUS / STATUS : NEGERI / PUBLIC

PERGURUAN TINGGI (PT) / HIGHER EDUCATION (HE)

TAHUN / YEAR: 2018

Perguruan Tinggi <i>College</i>	Laki - Laki <i>Male</i>	Perempuan <i>Female</i>	Laki - Laki + Perempuan <i>Male +Female</i>
(1)	(2)	(3)	(4)
Universitas Bengkulu	498	365	863
Universitas Borneo Tarakan	143	124	267
Universitas Brawijaya	1.162	1.021	2.183
Universitas Cenderawasih	393	253	646
Universitas Diponegoro	1.043	672	1.715
Universitas Gadjah Mada	1.665	1.057	2.722
Universitas Halu Oleo	943	478	1.421
Universitas Hasanuddin	1.181	714	1.895
Universitas Indonesia	1.175	1.221	2.396
Universitas Jambi	515	442	957
Universitas Jember	683	503	1.186
Universitas Jenderal Soedirman	600	447	1.047
Universitas Khairun	396	207	603
Universitas Lambung Mangkurat	684	491	1.175
Universitas Lampung	800	557	1.357
Universitas Malikussaleh	331	227	558
Universitas Maritim Raja Ali Haji (UMRAH)	98	81	179
Universitas Mataram	737	344	1.081
Universitas Mulawarman	650	476	1.126
Universitas Musamus Merauke	125	101	226
Universitas Negeri Gorontalo	396	354	750
Universitas Negeri Jakarta	462	461	923
Universitas Negeri Makassar	592	281	873
Universitas Negeri Malang	666	425	1.091
Universitas Negeri Manado	439	420	859
Universitas Negeri Medan	568	408	976
Universitas Negeri Padang	633	556	1.189
Universitas Negeri Semarang	634	452	1.086
Universitas Negeri Surabaya	509	445	954
Universitas Negeri Yogyakarta	591	434	1.025
Universitas Nusa Cendana	570	330	900



TABEL / TABLE : 33 (Lanjutan/Continued)

**JUMLAH DOSEN MENURUT JENIS KELAMIN TIAP PERGURUAN TINGGI (PT) NEGERI**

NUMBER OF LECTURERS BASED ON GENDER BY PUBLIC HIGHER EDUCATION (HE)

STATUS / STATUS : NEGERI / PUBLIC

PERGURUAN TINGGI (PT) / HIGHER EDUCATION (HE)

TAHUN / YEAR: 2018

Perguruan Tinggi College	Laki - Laki Male	Perempuan Female	Laki - Laki + Perempuan Male +Female
(1)	(2)	(3)	(4)
Universitas Padjadjaran	1.045	1.015	2.060
Universitas Palangka Raya	464	338	802
Universitas Papua	282	214	496
Universitas Pattimura	602	476	1.078
Universitas Pembangunan Nasional Veteran Jakarta	154	204	358
Universitas Pembangunan Nasional Veteran Jawa Timur	189	223	412
Universitas Pembangunan Nasional Veteran Yogyakarta	301	187	488
Universitas Pendidikan Ganesha	314	162	476
Universitas Pendidikan Indonesia	764	478	1.242
Universitas Riau	702	520	1.222
Universitas Sam Ratulangi	903	753	1.656
Universitas Samudra	268	182	450
Universitas Sebelas Maret	1.034	650	1.684
Universitas Sembilanbelas November Kolaka	138	76	214
Universitas Siliwangi	230	113	343
Universitas Singaperbangsa Karawang	274	164	438
Universitas Sriwijaya	731	675	1.406
Universitas Sulawesi Barat	137	131	268
Universitas Sultan Ageng Tirtayasa	392	297	689
Universitas Sumatera Utara	818	786	1.604
Universitas Syiah Kuala	1.021	754	1.775
Universitas Tadulako	903	510	1.413
Universitas Tanjungpura	580	427	1.007
Universitas Terbuka	359	312	671
Universitas Teuku Umar	134	107	241
Universitas Tidar	88	93	181
Universitas Timor	88	60	148
Universitas Trunojoyo	240	163	403
Universitas Udayana	1.092	647	1.739
			-
			-
<b>Indonesia</b>	<b>44.635</b>	<b>31.257</b>	<b>75.892</b>

TABEL / TABLE : 34

**JUMLAH DOSEN MENURUT JENIS KELAMIN TIAP LLDIKTI**

NUMBER OF LECTURERS BASED ON GENDER BY REGIONAL OFFICE

STATUS / STATUS : SWASTA / PRIVATE


PERGURUAN TINGGI (PT) / HIGHER EDUCATION (HE)

TAHUN / YEAR: 2018

<b>Kopertis</b> <i>Regional Office</i>	<b>Laki - Laki</b> <i>Male</i>	<b>Perempuan</b> <i>Female</i>	<b>Laki - Laki + Perempuan</b> <i>Male +Female</i>
(1)	(2)	(3)	(4)
LLDIKTI Wilayah I	6.486	6.141	12.627
LLDIKTI Wilayah II	4.932	5.100	10.032
LLDIKTI Wilayah III	15.358	11.882	27.240
LLDIKTI Wilayah IV	17.124	11.428	28.552
LLDIKTI Wilayah V	4.215	3.743	7.958
LLDIKTI Wilayah VI	7.102	6.386	13.488
LLDIKTI Wilayah VII	11.566	10.243	21.809
LLDIKTI Wilayah VIII	5.972	4.097	10.069
LLDIKTI Wilayah IX	9.211	8.203	17.414
LLDIKTI Wilayah X	4.768	5.755	10.523
LLDIKTI Wilayah XI	4.089	3.339	7.428
LLDIKTI Wilayah XII	1.553	882	2.435
LLDIKTI Wilayah XIII	2.636	2.283	4.919
LLDIKTI Wilayah XIV	1.602	1.044	2.646
<b>Indonesia</b>	<b>96.614</b>	<b>80.526</b>	<b>177.140</b>

## Sebaran Dosen Profesor di Wilayah Indonesia

*The Distribution of Teaching Professors in Province of  
Indonesia*



Rasio sebaran profesor tertinggi berada di Pulau Sulawesi, yakni sebesar **2.49%**, diikuti Pulau Jawa sebesar **2.35%** sementara, rasio sebaran profesor terendah berada di Pulau Papua, yakni sebesar **0.34%**

*Meanwhile, the lowest distribution ratio of professors is on Papua Island, which is **0.34%**  
The highest professor distribution ratio is on Sulawesi Island, which is **2.49%**, followed by Java  
Island at **2.35%**.*

TABEL / TABLE : 35

**JUMLAH DOSEN MENURUT STATUS KEPEGAWAIAN DAN PENDIDIKAN TERTINGGI TIAP PROVINSI**  
**NUMBER OF LECTURERS BASED ON PERSONNEL STATUS AND HIGHEST CERTIFICATE BY PROVINCE**  
 STATUS / STATUS : NASIONAL / NATIONAL  
 PERGURUAN TINGGI (PT) / HIGHER EDUCATION (HE)  
 TAHUN / YEAR: 2018

Provinsi <i>Province</i>	Tetap / Full Time							SubJml <i>Sub Total</i>
	D1-D4	S-1	S-2	S-3	Profesi	Spesialis		
	<Bachelor	Bachelor	Master	Ph.D	Professions	Specialist		
(1)	(2)	(3)	(4)	(5)	(6)	(7)	(8)	
D.K.I. Jakarta	70	1.623	19.476	4.739	83	490	26.481	
Jawa Barat	186	1.972	22.410	6.436	118	188	31.310	
Banten	18	492	7.149	854	18	92	8.623	
Jawa Tengah	137	861	16.415	3.241	155	168	20.977	
D.I. Yogyakarta	21	405	9.106	2.981	32	118	12.663	
Jawa Timur	204	1.298	26.471	5.501	145	452	34.071	
Aceh	105	846	6.048	895	58	77	8.029	
Sumatera Utara	196	1.726	11.305	1.394	80	245	14.946	
Sumatera Barat	92	288	6.143	1.330	38	105	7.996	
Riau	29	121	4.462	670	21	37	5.340	
Kepulauan Riau	6	57	1.690	127	7	21	1.908	
Jambi	10	113	2.582	363	20	3	3.091	
Sumatera Selatan	30	361	5.227	696	46	46	6.406	
Bangka Belitung	22	42	519	42	2	-	627	
Bengkulu	25	156	1.784	375	28	1	2.369	
Lampung	35	551	4.115	664	61	58	5.484	
Kalimantan Barat	15	142	2.485	413	20	6	3.081	
Kalimantan Tengah	9	148	1.291	249	10	3	1.710	
Kalimantan Selatan	38	215	2.911	454	23	23	3.664	
Kalimantan Timur	16	225	2.768	462	17	11	3.499	
Kalimantan Utara	3	50	307	36	4	-	400	
Sulawesi Utara	16	554	3.071	832	42	49	4.564	
Gorontalo	5	78	1.246	280	5	1	1.615	
Sulawesi Tengah	9	336	2.298	517	50	5	3.215	
Sulawesi Selatan	64	1.187	8.827	2.819	275	69	13.241	
Sulawesi Barat	5	174	623	31	19	1	853	
Sulawesi Tenggara	12	331	2.320	486	49	-	3.198	
Maluku	2	269	1.831	324	11	9	2.446	
Maluku Utara	5	138	1.309	151	-	8	1.611	
Bali	26	241	4.663	1.123	33	84	6.170	
Nusa Tenggara Barat	21	289	4.024	498	58	37	4.927	
Nusa Tenggara Timur	19	253	3.353	336	13	6	3.980	
Papua	3	279	1.720	234	14	10	2.260	
Papua Barat	13	171	1.044	134	2	2	1.366	
<b>Indonesia</b>	<b>1.467</b>	<b>15.992</b>	<b>190.993</b>	<b>39.687</b>	<b>1.557</b>	<b>2.425</b>	<b>252.121</b>	

Ket :

Jumlah dosen (L+P)/The number of lecturers (M/F) = 294.820

Jumlah riwayat pendidikan tertinggi dosen yang tidak dilaporkan/ The number of missing values of highest certificate = 6.543

TABEL / TABLE : 35 (Lanjutan / Continued)

**JUMLAH DOSEN MENURUT STATUS KEPEGAWAIAN DAN PENDIDIKAN TERTINGGI TIAP PROVINSI**  
**NUMBER OF LECTURERS BASED ON PERSONNEL STATUS AND HIGHEST CERTIFICATE BY PROVINCE**  
 STATUS / STATUS : NASIONAL / NATIONAL  
 PERGURUAN TINGGI (PT) / HIGHER EDUCATION (HE)  
 TAHUN / YEAR: 2018

Provinsi Province	Tidak Tetap / Part Time						SubJml Sub Total	Jumlah Total
	D1-D4 <Bachelor	S-1 Bachelor	S-2 Master	S-3 Ph.D	Profesi Professions	Spesialis Specialist		
(1)	(2)	(3)	(4)	(5)	(6)	(7)	(8)	(9)
D.K.I. Jakarta	63	1.165	1.737	791	68	143	3.967	30.448
Jawa Barat	167	1.777	1.929	508	97	166	4.644	35.954
Banten	39	451	673	144	18	6	1.331	9.954
Jawa Tengah	86	859	760	188	105	107	2.105	23.082
D.I. Yogyakarta	21	239	341	214	26	109	950	13.613
Jawa Timur	152	1.222	1.383	369	99	367	3.592	37.663
Aceh	87	1.257	640	18	77	85	2.164	10.193
Sumatera Utara	205	1.541	686	112	68	36	2.648	17.594
Sumatera Barat	74	235	298	46	56	107	816	8.812
Riau	28	188	337	34	16	82	685	6.025
Kepulauan Riau	24	71	63	14	10	4	186	2.094
Jambi	9	159	224	9	11	10	422	3.513
Sumatera Selatan	49	431	400	72	36	139	1.127	7.533
Bangka Belitung	24	77	61	4	11	2	179	806
Bengkulu	16	125	51	2	22	8	224	2.593
Lampung	35	321	209	26	23	31	645	6.129
Kalimantan Barat	19	144	181	5	3	1	353	3.434
Kalimantan Tengah	20	203	139	7	13	39	421	2.131
Kalimantan Selatan	51	327	394	44	51	19	886	4.550
Kalimantan Timur	31	320	427	31	9	12	830	4.329
Kalimantan Utara	2	34	9	1	11	-	57	457
Sulawesi Utara	17	286	117	6	19	5	450	5.014
Gorontalo	7	171	116	10	10	-	314	1.929
Sulawesi Tengah	9	303	195	9	13	9	538	3.753
Sulawesi Selatan	92	878	654	168	54	78	1.924	15.165
Sulawesi Barat	16	155	95	4	22	-	292	1.145
Sulawesi Tenggara	33	295	299	20	22	2	671	3.869
Maluku	2	269	116	4	2	1	394	2.840
Maluku Utara	4	301	159	7	7	1	479	2.090
Bali	32	215	225	55	43	198	768	6.938
Nusa Tenggara Barat	33	307	171	14	15	15	555	5.482
Nusa Tenggara Timur	27	282	189	20	36	-	554	4.534
Papua	21	374	206	22	8	19	650	2.910
Papua Barat	11	219	99	5	1	-	335	1.701
<b>Indonesia</b>	<b>1.506</b>	<b>15.201</b>	<b>13.583</b>	<b>2.983</b>	<b>1.082</b>	<b>1.801</b>	<b>36.156</b>	<b>288.277</b>

Ket :

Jumlah dosen (L+P)/The number of lecturers (M/F) = 294.820

Jumlah riwayat pendidikan tertinggi dosen yang tidak dilaporkan/ The number of missing values of highest certificate = 6.543

TABEL / TABLE : 35 A

**JUMLAH DOSEN MENURUT STATUS KEPEGAWAIAN DAN PENDIDIKAN TERTINGGI TIAP PROVINSI**  
**NUMBER OF LECTURERS BASED ON PERSONNEL STATUS AND HIGHEST CERTIFICATE BY PROVINCE**  
 STATUS / STATUS : RISTEKDIKTI / MoRTHE  
 PERGURUAN TINGGI (PT) / HIGHER EDUCATION (HE)  
 TAHUN / YEAR: 2018

Provinsi Province	Tetap / Full Time						SubJml Sub Total
	D1-D4 <Bachelor	S-1 Bachelor	S-2 Master	S-3 Ph.D	Profesi Professions	Spesialis Specialist	
(1)	(2)	(3)	(4)	(5)	(6)	(7)	(8)
D.K.I. Jakarta	68	1.548	17.603	4.246	77	477	24.019
Jawa Barat	153	1.869	18.874	5.674	115	179	26.864
Banten	18	485	6.338	719	18	92	7.670
Jawa Tengah	122	813	13.676	2.850	151	165	17.777
D.I. Yogyakarta	19	395	8.291	2.701	32	118	11.556
Jawa Timur	193	1.204	21.475	4.813	137	450	28.272
Aceh	74	752	4.511	676	37	77	6.127
Sumatera Utara	171	1.624	9.598	1.184	72	244	12.893
Sumatera Barat	91	271	5.169	1.153	38	105	6.827
Riau	27	97	3.411	522	12	37	4.106
Kepulauan Riau	5	52	1.439	101	7	21	1.625
Jambi	9	86	1.731	266	20	3	2.115
Sumatera Selatan	25	326	4.443	624	45	45	5.508
Bangka Belitung	22	30	424	28	2	-	506
Bengkulu	25	156	1.383	315	28	1	1.908
Lampung	34	544	3.210	539	61	58	4.446
Kalimantan Barat	12	118	2.062	349	13	6	2.560
Kalimantan Tengah	7	141	1.024	200	4	3	1.379
Kalimantan Selatan	34	207	2.354	377	20	23	3.015
Kalimantan Timur	16	224	2.456	399	17	11	3.123
Kalimantan Utara	3	50	300	36	4	-	393
Sulawesi Utara	15	546	2.746	767	42	48	4.164
Gorontalo	-	76	1.046	232	3	1	1.358
Sulawesi Tengah	8	312	2.012	456	41	5	2.834
Sulawesi Selatan	62	1.123	7.227	2.397	241	69	11.119
Sulawesi Barat	5	173	474	26	19	1	698
Sulawesi Tenggara	9	313	2.082	438	39	-	2.881
Maluku	2	263	1.581	282	10	9	2.147
Maluku Utara	-	125	1.151	122	-	8	1.406
Bali	17	234	4.260	1.044	33	84	5.672
Nusa Tenggara Barat	18	264	3.287	404	58	35	4.066
Nusa Tenggara Timur	7	247	3.040	321	12	4	3.631
Papua	2	258	1.387	214	12	10	1.883
Papua Barat	1	156	898	114	1	-	1.170
<b>Indonesia</b>	<b>1.274</b>	<b>15.082</b>	<b>160.963</b>	<b>34.589</b>	<b>1.421</b>	<b>2.389</b>	<b>215.718</b>

Ket :

Jumlah dosen (L+P) RISTEKDIKTI/ The number of lecturers (M/F) of MoRTHE= 253.032

Jumlah riwayat pendidikan tertinggi dosen yang tidak dilaporkan/ The number of missing values of highest certificate = 3.842

TABEL / TABLE : 35 A (Lanjutan / Continued)

**JUMLAH DOSEN MENURUT STATUS KEPEGAWAIAN DAN PENDIDIKAN TERTINGGI TIAP PROVINSI**  
**NUMBER OF LECTURERS BASED ON PERSONNEL STATUS AND HIGHEST CERTIFICATE BY PROVINCE**  
 STATUS / STATUS : RISTEKDIKTI / MoRTHE  
 PERGURUAN TINGGI (PT) / HIGHER EDUCATION (HE)  
 TAHUN / YEAR: 2018

Provinsi Province	Tidak Tetap / Part Time						SubJml Sub Total	Jumlah Total
	D1-D4 <Bachelor	S-1 Bachelor	S-2 Master	S-3 Ph.D	Profesi Professions	Spesialis Specialist		
(1)	(2)	(3)	(4)	(5)	(6)	(7)	(8)	(9)
D.K.I. Jakarta	60	1.152	1.593	754	67	142	3.768	27.787
Jawa Barat	165	1.728	1.751	434	96	166	4.340	31.204
Banten	33	446	645	127	18	6	1.275	8.945
Jawa Tengah	84	806	616	166	104	102	1.878	19.655
D.I. Yogyakarta	9	226	328	207	26	109	905	12.461
Jawa Timur	145	1.173	1.277	350	94	366	3.405	31.677
Aceh	77	1.224	571	13	71	85	2.041	8.168
Sumatera Utara	201	1.484	619	94	61	34	2.493	15.386
Sumatera Barat	74	235	200	40	56	107	712	7.539
Riau	28	162	209	32	16	82	529	4.635
Kepulauan Riau	24	65	50	10	10	4	163	1.788
Jambi	8	111	152	7	11	10	299	2.414
Sumatera Selatan	37	398	343	71	34	139	1.022	6.530
Bangka Belitung	21	61	48	4	3	2	139	645
Bengkulu	16	124	49	2	22	8	221	2.129
Lampung	34	295	160	26	18	28	561	5.007
Kalimantan Barat	19	130	163	4	3	1	320	2.880
Kalimantan Tengah	18	181	120	7	11	39	376	1.755
Kalimantan Selatan	50	290	344	39	43	18	784	3.799
Kalimantan Timur	31	316	405	28	9	12	801	3.924
Kalimantan Utara	2	34	9	1	11	-	57	450
Sulawesi Utara	7	266	112	4	11	5	405	4.569
Gorontalo	7	171	115	10	10	-	313	1.671
Sulawesi Tengah	8	296	179	7	12	9	511	3.345
Sulawesi Selatan	81	852	541	151	54	78	1.757	12.876
Sulawesi Barat	16	145	82	2	22	-	267	965
Sulawesi Tenggara	33	267	281	16	12	2	611	3.492
Maluku	2	240	106	4	-	1	353	2.500
Maluku Utara	4	300	154	7	7	1	473	1.879
Bali	29	207	218	53	43	196	746	6.418
Nusa Tenggara Barat	32	291	154	13	15	15	520	4.586
Nusa Tenggara Timur	19	271	174	12	31	-	507	4.138
Papua	18	359	182	18	5	19	601	2.484
Papua Barat	11	212	90	5	1	-	319	1.489
<b>Indonesia</b>	<b>1.403</b>	<b>14.518</b>	<b>12.040</b>	<b>2.718</b>	<b>1.007</b>	<b>1.786</b>	<b>33.472</b>	<b>249.190</b>

Ket :

Jumlah dosen (L+P) RISTEKDIKTI/ The number of lecturers (M/F) of MoRTHE= 253.032

Jumlah riwayat pendidikan tertinggi dosen yang tidak dilaporkan/ The number of missing values of highest certificate = 3.842

TABEL / TABLE : 35 B (Lanjutan / Continued)

**JUMLAH DOSEN MENURUT STATUS KEPEGAWAIAN DAN PENDIDIKAN TERTINGGI TIAP PROVINSI**  
**NUMBER OF LECTURERS BASED ON PERSONNEL STATUS AND HIGHEST CERTIFICATE BY PROVINCE**  
 STATUS / STATUS : NEGERI / PUBLIC  
 PERGURUAN TINGGI (PT) / HIGHER EDUCATION (HE)  
 TAHUN / YEAR: 2018

Provinsi <i>Province</i>	Tetap / Full Time							SubJml <i>Sub Total</i>
	D1-D4	S-1	S-2	S-3	Profesi	Spesialis		
	<Bachelor	Bachelor	Master	Ph.D	Professions	Specialist		
(1)	(2)	(3)	(4)	(5)	(6)	(7)	(8)	
D.K.I. Jakarta	-	100	2.269	1.534	11	167	4.081	
Jawa Barat	8	103	3.896	3.539	28	68	7.642	
Banten	-	12	490	167	-	-	669	
Jawa Tengah	4	70	4.021	1.820	57	97	6.069	
D.I. Yogyakarta	-	28	2.372	1.774	7	70	4.251	
Jawa Timur	-	119	6.298	3.058	57	248	9.780	
Aceh	-	91	2.278	606	24	59	3.058	
Sumatera Utara	1	69	1.811	739	38	160	2.818	
Sumatera Barat	2	53	2.119	921	17	75	3.187	
Riau	-	8	785	334	3	19	1.149	
Kepulauan Riau	-	7	284	17	-	1	309	
Jambi	-	15	625	219	11	2	872	
Sumatera Selatan	-	23	1.096	393	29	35	1.576	
Bangka Belitung	7	1	209	22	-	-	239	
Bengkulu	5	29	544	248	13	-	839	
Lampung	-	47	1.265	400	11	10	1.733	
Kalimantan Barat	4	26	913	320	13	5	1.281	
Kalimantan Tengah	-	37	534	177	4	3	755	
Kalimantan Selatan	2	41	898	293	8	17	1.259	
Kalimantan Timur	4	66	1.149	329	8	9	1.565	
Kalimantan Utara	3	5	216	33	4	-	261	
Sulawesi Utara	3	208	1.855	701	34	45	2.846	
Gorontalo	-	10	466	193	3	1	673	
Sulawesi Tengah	-	45	908	395	14	5	1.367	
Sulawesi Selatan	1	35	1.418	1.459	32	43	2.988	
Sulawesi Barat	-	40	192	15	5	-	252	
Sulawesi Tenggara	1	40	987	391	18	-	1.437	
Maluku	1	107	1.035	244	7	9	1.403	
Maluku Utara	-	25	455	97	-	4	581	
Bali	-	41	1.658	755	14	64	2.532	
Nusa Tenggara Barat	-	20	693	308	26	25	1.072	
Nusa Tenggara Timur	1	74	1.000	232	11	4	1.322	
Papua	-	61	605	150	11	9	836	
Papua Barat	1	29	396	81	1	-	508	
<b>Indonesia</b>	<b>48</b>	<b>1.685</b>	<b>45.740</b>	<b>21.964</b>	<b>519</b>	<b>1.254</b>	<b>71.210</b>	

Ket :

Jumlah dosen (L+P) PTN/ The number of lecturers (M/F) of Public Higher Education = 75.892

Jumlah riwayat pendidikan tertinggi dosen yang tidak dilaporkan/ The number of missing values of highest certificate = 461



TABEL / TABLE : 35 B (Lanjutan / Continued)

**JUMLAH DOSEN MENURUT STATUS KEPEGAWAIAN DAN PENDIDIKAN TERTINGGI TIAP PROVINSI**  
**NUMBER OF LECTURERS BASED ON PERSONNEL STATUS AND HIGHEST CERTIFICATE BY PROVINCE**  
 STATUS / STATUS : NEGERI / PUBLIC  
 PERGURUAN TINGGI (PT) / HIGHER EDUCATION (HE)  
 TAHUN / YEAR: 2018

Provinsi Province	Tidak Tetap / Part Time						SubJml Sub Total	Jumlah Total
	D1-D4 <Bachelor	S-1 Bachelor	S-2 Master	S-3 Ph.D	Profesi Professions	Spesialis Specialist		
(1)	(2)	(3)	(4)	(5)	(6)	(7)	(8)	(9)
D.K.I. Jakarta	-	22	89	155	5	95	366	4.447
Jawa Barat	1	22	119	93	2	97	334	7.976
Banten	1	11	7	-	-	-	19	688
Jawa Tengah	-	2	122	65	3	64	256	6.325
D.I. Yogyakarta	-	8	74	98	1	100	281	4.532
Jawa Timur	8	22	99	138	8	292	567	10.347
Aceh	2	124	88	4	13	77	308	3.366
Sumatera Utara	-	10	28	29	-	10	77	2.895
Sumatera Barat	-	9	44	22	4	67	146	3.333
Riau	5	18	101	11	-	76	211	1.360
Kepulauan Riau	11	19	1	-	-	-	31	340
Jambi	-	2	46	1	-	9	58	930
Sumatera Selatan	1	3	46	29	3	112	194	1.770
Bangka Belitung	5	1	3	-	-	-	9	248
Bengkulu	1	1	2	-	-	8	12	851
Lampung	-	-	3	5	1	18	27	1.760
Kalimantan Barat	3	14	103	1	-	-	121	1.402
Kalimantan Tengah	-	-	8	-	-	38	46	801
Kalimantan Selatan	-	5	113	13	-	16	147	1.406
Kalimantan Timur	1	23	52	1	-	9	86	1.651
Kalimantan Utara	1	2	-	-	3	-	6	267
Sulawesi Utara	-	7	7	-	4	5	23	2.869
Gorontalo	-	8	37	2	8	-	55	728
Sulawesi Tengah	-	1	20	1	-	4	26	1.393
Sulawesi Selatan	-	-	99	55	2	66	222	3.210
Sulawesi Barat	-	10	5	-	-	-	15	267
Sulawesi Tenggara	-	23	132	4	2	2	163	1.600
Maluku	-	1	3	-	-	-	4	1.407
Maluku Utara	-	-	14	1	5	1	21	602
Bali	5	20	55	31	7	143	261	2.793
Nusa Tenggara Barat	-	-	-	1	-	1	2	1.074
Nusa Tenggara Timur	-	7	50	1	1	-	59	1.381
Papua	-	6	9	3	-	18	36	872
Papua Barat	10	10	12	-	-	-	32	540
Indonesia	55	411	1.591	764	72	1.328	4.221	75.431

Ket :

Jumlah dosen (L+P) PTN/ The number of lecturers (M/F) of Public Higher Education = 75.892

Jumlah riwayat pendidikan tertinggi dosen yang tidak dilaporkan/ The number of missing values of highest certificate = 461

TABEL / TABLE : 35 C

**JUMLAH DOSEN MENURUT STATUS KEPEGAWAIAN DAN PENDIDIKAN TERTINGGI TIAP PROVINSI**  
**NUMBER OF LECTURERS BASED ON PERSONNEL STATUS AND HIGHEST CERTIFICATE BY PROVINCE**  
 STATUS / STATUS : SWASTA / PRIVATE  
 PERGURUAN TINGGI (PT) / HIGHER EDUCATION (HE)  
 TAHUN / YEAR: 2018

Provinsi Province	Tetap / Full Time							SubJml Sub Total
	D1-D4	S-1	S-2	S-3	Profesi	Spesialis		
	<Bachelor	Bachelor	Master	Ph.D	Professions	Specialist		
(1)	(2)	(3)	(4)	(5)	(6)	(7)	(8)	
D.K.I. Jakarta	68	1.448	15.334	2.712	66	310	19.938	
Jawa Barat	145	1.766	14.978	2.135	87	111	19.222	
Banten	18	473	5.848	552	18	92	7.001	
Jawa Tengah	118	743	9.655	1.030	94	68	11.708	
D.I. Yogyakarta	19	367	5.919	927	25	48	7.305	
Jawa Timur	193	1.085	15.177	1.755	80	202	18.492	
Aceh	74	661	2.233	70	13	18	3.069	
Sumatera Utara	170	1.555	7.787	445	34	84	10.075	
Sumatera Barat	89	218	3.050	232	21	30	3.640	
Riau	27	89	2.626	188	9	18	2.957	
Kepulauan Riau	5	45	1.155	84	7	20	1.316	
Jambi	9	71	1.106	47	9	1	1.243	
Sumatera Selatan	25	303	3.347	231	16	10	3.932	
Bangka Belitung	15	29	215	6	2	-	267	
Bengkulu	20	127	839	67	15	1	1.069	
Lampung	34	497	1.945	139	50	48	2.713	
Kalimantan Barat	8	92	1.149	29	-	1	1.279	
Kalimantan Tengah	7	104	490	23	-	-	624	
Kalimantan Selatan	32	166	1.456	84	12	6	1.756	
Kalimantan Timur	12	158	1.307	70	9	2	1.558	
Kalimantan Utara	-	45	84	3	-	-	132	
Sulawesi Utara	12	338	891	66	8	3	1.318	
Gorontalo	-	66	580	39	-	-	685	
Sulawesi Tengah	8	267	1.104	61	27	-	1.467	
Sulawesi Selatan	61	1.088	5.809	938	209	26	8.131	
Sulawesi Barat	5	133	282	11	14	1	446	
Sulawesi Tenggara	8	273	1.095	47	21	-	1.444	
Maluku	1	156	546	38	3	-	744	
Maluku Utara	-	100	696	25	-	4	825	
Bali	17	193	2.602	289	19	20	3.140	
Nusa Tenggara Barat	18	244	2.594	96	32	10	2.994	
Nusa Tenggara Timur	6	173	2.040	89	1	-	2.309	
Papua	2	197	782	64	1	1	1.047	
Papua Barat	-	127	502	33	-	-	662	
<b>Indonesia</b>	<b>1.226</b>	<b>13.397</b>	<b>115.223</b>	<b>12.625</b>	<b>902</b>	<b>1.135</b>	<b>144.508</b>	

Ket :

Jumlah dosen (L+P) PTS/ The number of lecturers (M/F) of Private Higher Education = 177.140

Jumlah riwayat pendidikan tertinggi dosen yang tidak dilaporkan/ The number of missing values of highest certificate = 3.381

TABEL / TABLE : 35 C (Lanjutan / Continued)

**JUMLAH DOSEN MENURUT STATUS KEPEGAWAIAN DAN PENDIDIKAN TERTINGGI TIAP PROVINSI**  
**NUMBER OF LECTURERS BASED ON PERSONNEL STATUS AND HIGHEST CERTIFICATE BY PROVINCE**  
 STATUS / STATUS : SWASTA / PRIVATE  
 PERGURUAN TINGGI (PT) / HIGHER EDUCATION (HE)  
 TAHUN / YEAR: 2018

Provinsi Province	Tidak Tetap / Part Time							SubJml Sub Total	Jumlah Total
	D1-D4 <Bachelor	S-1 Bachelor	S-2 Master	S-3 Ph.D	Profesi Professions	Spesialis Specialist			
(1)	(2)	(3)	(4)	(5)	(6)	(7)	(8)	(9)	
D.K.I. Jakarta	60	1.130	1.504	599	62	47	3.402	23.340	
Jawa Barat	164	1.706	1.632	341	94	69	4.006	23.228	
Banten	32	435	638	127	18	6	1.256	8.257	
Jawa Tengah	84	804	494	101	101	38	1.622	13.330	
D.I. Yogyakarta	9	218	254	109	25	9	624	7.929	
Jawa Timur	137	1.151	1.178	212	86	74	2.838	21.330	
Aceh	75	1.100	483	9	58	8	1.733	4.802	
Sumatera Utara	201	1.474	591	65	61	24	2.416	12.491	
Sumatera Barat	74	226	156	18	52	40	566	4.206	
Riau	23	144	108	21	16	6	318	3.275	
Kepulauan Riau	13	46	49	10	10	4	132	1.448	
Jambi	8	109	106	6	11	1	241	1.484	
Sumatera Selatan	36	395	297	42	31	27	828	4.760	
Bangka Belitung	16	60	45	4	3	2	130	397	
Bengkulu	15	123	47	2	22	-	209	1.278	
Lampung	34	295	157	21	17	10	534	3.247	
Kalimantan Barat	16	116	60	3	3	1	199	1.478	
Kalimantan Tengah	18	181	112	7	11	1	330	954	
Kalimantan Selatan	50	285	231	26	43	2	637	2.393	
Kalimantan Timur	30	293	353	27	9	3	715	2.273	
Kalimantan Utara	1	32	9	1	8	-	51	183	
Sulawesi Utara	7	259	105	4	7	-	382	1.700	
Gorontalo	7	163	78	8	2	-	258	943	
Sulawesi Tengah	8	295	159	6	12	5	485	1.952	
Sulawesi Selatan	81	852	442	96	52	12	1.535	9.666	
Sulawesi Barat	16	135	77	2	22	-	252	698	
Sulawesi Tenggara	33	244	149	12	10	-	448	1.892	
Maluku	2	239	103	4	-	1	349	1.093	
Maluku Utara	4	300	140	6	2	-	452	1.277	
Bali	24	187	163	22	36	53	485	3.625	
Nusa Tenggara Barat	32	291	154	12	15	14	518	3.512	
Nusa Tenggara Timur	19	264	124	11	30	-	448	2.757	
Papua	18	353	173	15	5	1	565	1.612	
Papua Barat	1	202	78	5	1	-	287	949	
<b>Indonesia</b>	<b>1.348</b>	<b>14.107</b>	<b>10.449</b>	<b>1.954</b>	<b>935</b>	<b>458</b>	<b>29.251</b>	<b>173.759</b>	

Ket :

Jumlah dosen (L+P) PTS/ The number of lecturers (M/F) of Private Higher Education = 177.140

Jumlah riwayat pendidikan tertinggi dosen yang tidak dilaporkan/ The number of missing values of highest certificate = 3.381

TABEL / TABLE: 36

**JUMLAH DOSEN MENURUT STATUS KEPEGAWAIAN DAN PENDIDIKAN TERTINGGI TIAP PERGURUAN TINGGI (PT) NEGERI**  
**NUMBER OF LECTURERS BASED ON PERSONNEL STATUS AND HIGHEST CERTIFICATE BY PUBLIC HIGHER EDUCATION (HE)**  
 STATUS / STATUS : NEGERI / PUBLIC  
 PERGURUAN TINGGI (PT) / HIGHER EDUCATION (HE)  
 TAHUN / YEAR: 2018

Perguruan Tinggi College	Tetap / Full Time							SubJml Sub Total
	D1-D4 <Bachelor	S-1 Bachelor	S-2 Master	S-3 Ph.D	Profesi Professions	Spesialis Specialist		
(1)	(2)	(3)	(4)	(5)	(6)	(7)	(8)	
Akademi Komunitas Negeri Aceh Barat	-	-	-	-	-	-	-	
Akademi Komunitas Negeri Pacitan	-	-	3	-	-	-	3	
Akademi Komunitas Negeri Putra Sang Fajar Blitar	-	-	8	-	-	-	8	
Institut Pertanian Bogor	-	-	-	-	-	-	-	
Institut Seni Budaya Indonesia Aceh	-	12	372	890	5	-	1.279	
Institut Seni Budaya Indonesia Bandung	-	-	42	-	-	-	42	
Institut Seni Budaya Indonesia Tanah Papua	-	4	125	34	-	1	164	
Institut Seni Indonesia Denpasar	-	-	1	-	-	-	1	
Institut Seni Indonesia Padang Panjang	-	6	165	42	-	-	213	
Institut Seni Indonesia Surakarta	-	9	196	24	-	-	229	
Institut Seni Indonesia Yogyakarta	-	12	180	41	-	-	233	
Institut Teknologi Bacharuddin Jusuf Habibie	-	9	239	52	-	1	301	
Institut Teknologi Bandung	-	11	372	1.026	-	-	1.409	
Institut Teknologi Kalimantan	-	-	100	3	-	-	103	
Institut Teknologi Sepuluh Nopember	-	16	549	429	-	-	994	
Institut Teknologi Sumatera	-	-	238	14	-	-	252	
Politeknik Elektronika Negeri Surabaya	-	6	131	38	-	-	175	
Politeknik Manufaktur Bandung	5	7	80	6	-	-	98	
Politeknik Manufaktur Negeri Bangka Belitung	7	1	47	3	-	-	58	
Politeknik Maritim Negeri Indonesia	4	2	26	1	-	-	33	
Politeknik Negeri Ambon	1	30	207	5	-	1	244	
Politeknik Negeri Bali	-	5	304	30	-	-	339	
Politeknik Negeri Balikpapan	-	-	56	1	-	-	57	
Politeknik Negeri Bandung	1	12	379	76	-	2	470	
Politeknik Negeri Banjarmasin	2	19	168	2	-	-	191	
Politeknik Negeri Banyuwangi	-	1	61	-	-	-	62	
Politeknik Negeri Batam	-	6	119	6	-	1	132	
Politeknik Negeri Bengkalis	-	3	120	-	-	-	123	
Politeknik Negeri Cilacap	-	1	39	1	-	-	41	
Politeknik Negeri Fakfak	1	-	21	-	-	-	22	
Politeknik Negeri Indramayu	-	1	37	-	-	-	38	

Ket :

Jumlah dosen (L+P) PTN/ The number of lecturers (M/F) of Public Higher Education = 75.892

Jumlah riwayat pendidikan tertinggi dosen yang tidak dilaporkan/ The number of missing values of highest certificate = 461

TABEL / TABLE : 36 (Lanjutan / Continued)

**JUMLAH DOSEN MENURUT STATUS KEPEGAWAIAN DAN PENDIDIKAN TERTINGGI TIAP PERGURUAN TINGGI (PT) NEGERI**  
**NUMBER OF LECTURERS BASED ON PERSONNEL STATUS AND HIGHEST CERTIFICATE BY PUBLIC HIGHER EDUCATION (HE)**  
 STATUS / STATUS : NEGERI / PUBLIC  
 PERGURUAN TINGGI (PT) / HIGHER EDUCATION (HE)  
 TAHUN / YEAR: 2018

Perguruan Tinggi College	Tidak Tetap / Part Time							SubJml Sub Total	Jumlah Total
	D1-D4 <Bachelor	S-1 Bachelor	S-2 Master	S-3 Ph.D	Profesi Professions	Spesialis Specialist			
(1)	(2)	(3)	(4)	(5)	(6)	(7)	(8)	(9)	
Akademi Komunitas Negeri Aceh Barat	2	1	1	-	-	-	4	4	
Akademi Komunitas Negeri Pacitan	1	1	-	-	-	-	2	5	
Akademi Komunitas Negeri Putra Sang Fajar Blitar	-	-	-	-	-	-	-	8	
Institut Pertanian Bogor	-	-	-	-	-	-	-	-	
Institut Seni Budaya Indonesia Aceh	-	-	2	8	-	-	10	1.289	
Institut Seni Budaya Indonesia Bandung	-	4	1	-	-	-	5	47	
Institut Seni Budaya Indonesia Tanah Papua	-	-	-	-	-	-	-	164	
Institut Seni Indonesia Denpasar	-	-	-	-	-	-	-	1	
Institut Seni Indonesia Padang Panjang	-	-	-	-	-	-	-	213	
Institut Seni Indonesia Surakarta	-	-	-	-	-	-	-	229	
Institut Seni Indonesia Yogyakarta	-	-	-	-	-	-	-	233	
Institut Teknologi Bacharuddin Jusuf Habibie	-	2	4	-	-	-	6	307	
Institut Teknologi Bandung	-	-	1	4	-	-	5	1.414	
Institut Teknologi Kalimantan	-	-	-	-	-	-	-	103	
Institut Teknologi Sepuluh Nopember	-	-	3	-	-	-	3	997	
Institut Teknologi Sumatera	-	-	-	2	-	-	2	254	
Politeknik Elektronika Negeri Surabaya	-	-	-	-	-	-	-	175	
Politeknik Manufaktur Bandung	1	-	-	-	-	-	1	99	
Politeknik Manufaktur Negeri Bangka Belitung	5	1	3	-	-	-	9	67	
Politeknik Maritim Negeri Indonesia	-	-	2	-	-	-	2	35	
Politeknik Negeri Ambon	-	1	-	-	-	-	1	245	
Politeknik Negeri Bali	5	16	14	-	-	-	35	374	
Politeknik Negeri Balikpapan	1	14	3	-	-	-	18	75	
Politeknik Negeri Bandung	-	-	18	-	-	-	18	488	
Politeknik Negeri Banjarmasin	-	1	-	-	-	-	1	192	
Politeknik Negeri Banyuwangi	3	1	-	-	-	-	4	66	
Politeknik Negeri Batam	11	17	1	-	-	-	29	161	
Politeknik Negeri Bengkalis	5	15	1	-	-	-	21	144	
Politeknik Negeri Cilacap	-	-	-	-	-	-	-	41	
Politeknik Negeri Fakfak	10	10	2	-	-	-	22	44	
Politeknik Negeri Indramayu	-	-	-	-	-	-	-	38	

Ket :

Jumlah dosen (L+P) PTN/ The number of lecturers (M/F) of Public Higher Education = 75.892

Jumlah riwayat pendidikan tertinggi dosen yang tidak dilaporkan/ The number of missing values of highest certificate = 461

TABEL / TABLE : 36 (Lanjutan / Continued)

**JUMLAH DOSEN MENURUT STATUS KEPEGAWAIAN DAN PENDIDIKAN TERTINGGI TIAP PERGURUAN TINGGI (PT) NEGERI**  
**NUMBER OF LECTURERS BASED ON PERSONNEL STATUS AND HIGHEST CERTIFICATE BY PUBLIC HIGHER EDUCATION (HE)**  
 STATUS / STATUS : NEGERI / PUBLIC  
 PERGURUAN TINGGI (PT) / HIGHER EDUCATION (HE)  
 TAHUN / YEAR: 2018

Perguruan Tinggi College	Tetap / Full Time							SubJml Sub Total
	D1-D4 <Bachelor	S-1 Bachelor	S-2 Master	S-3 Ph.D	Profesi Professions	Spesialis Specialist		
(1)	(2)	(3)	(4)	(5)	(6)	(7)	(8)	
Politeknik Negeri Jakarta	-	24	304	30	-	1	359	
Politeknik Negeri Jember	-	7	188	30	1	-	226	
Politeknik Negeri Ketapang	1	4	51	-	-	-	56	
Politeknik Negeri Kupang	-	5	158	7	-	-	170	
Politeknik Negeri Lampung	-	3	149	6	-	-	158	
Politeknik Negeri Lhokseumawe	-	12	280	14	-	-	306	
Politeknik Negeri Madiun	-	4	63	1	-	-	68	
Politeknik Negeri Madura	-	-	29	-	-	-	29	
Politeknik Negeri Malang	-	6	404	58	-	-	468	
Politeknik Negeri Manado	3	12	260	20	-	1	296	
Politeknik Negeri Medan	1	22	283	15	-	-	321	
Politeknik Negeri Media Kreatif	-	4	72	6	-	-	82	
Politeknik Negeri Nusa Utara	-	4	49	1	-	-	54	
Politeknik Negeri Padang	1	11	257	22	-	-	291	
Politeknik Negeri Pontianak	3	18	228	14	1	-	264	
Politeknik Negeri Samarinda	1	11	216	21	-	-	249	
Politeknik Negeri Sambas	-	1	57	-	-	-	58	
Politeknik Negeri Semarang	-	3	301	26	-	-	330	
Politeknik Negeri Sriwijaya	-	14	317	36	-	-	367	
Politeknik Negeri Subang	-	-	20	-	-	-	20	
Politeknik Negeri Tanah Laut	-	-	44	1	-	-	45	
Politeknik Negeri Ujung Pandang	1	5	237	47	-	1	291	
Politeknik Perikanan Negeri Tual	-	5	75	7	-	-	87	
Politeknik Perkapalan Negeri Surabaya	-	1	138	7	-	-	146	
Politeknik Pertanian Negeri Kupang	-	8	131	15	-	-	154	
Politeknik Pertanian Negeri Pangkajene Kepulauan	-	1	121	35	-	-	157	
Politeknik Pertanian Negeri Payakumbuh	-	1	140	12	-	-	153	
Politeknik Pertanian Negeri Samarinda	-	5	81	8	-	-	94	
Universitas Airlangga	-	31	779	627	9	148	1.594	
Universitas Andalas	-	8	678	572	16	75	1.349	
Universitas Bangka Belitung	-	-	162	19	-	-	181	

Ket :

Jumlah dosen (L+P) PTN/ The number of lecturers (M/F) of Public Higher Education = 75.892

Jumlah riwayat pendidikan tertinggi dosen yang tidak dilaporkan/ The number of missing values of highest certificate = 461

TABEL / TABLE : 36 (Lanjutan / Continued)

**JUMLAH DOSEN MENURUT STATUS KEPEGAWAIAN DAN PENDIDIKAN TERTINGGI TIAP PERGURUAN TINGGI (PT) NEGERI**  
**NUMBER OF LECTURERS BASED ON PERSONNEL STATUS AND HIGHEST CERTIFICATE BY PUBLIC HIGHER EDUCATION (HE)**  
 STATUS / STATUS : NEGERI / PUBLIC  
 PERGURUAN TINGGI (PT) / HIGHER EDUCATION (HE)  
 TAHUN / YEAR: 2018

Perguruan Tinggi College	Tidak Tetap / Part Time							SubJml Sub Total	Jumlah Total
	D1-D4 <Bachelor	S-1 Bachelor	S-2 Master	S-3 Ph.D	Profesi Professions	Spesialis Specialist			
(1)	(2)	(3)	(4)	(5)	(6)	(7)	(8)	(9)	
Politeknik Negeri Jakarta	-	11	18	1	-	-	30	389	
Politeknik Negeri Jember	-	-	26	-	-	-	26	252	
Politeknik Negeri Ketapang	-	-	-	-	-	-	-	56	
Politeknik Negeri Kupang	-	-	16	-	-	-	16	186	
Politeknik Negeri Lampung	-	-	-	-	-	-	-	158	
Politeknik Negeri Lhokseumawe	-	-	-	-	-	-	-	306	
Politeknik Negeri Madiun	1	3	12	-	-	-	16	84	
Politeknik Negeri Madura	-	1	-	-	-	-	1	30	
Politeknik Negeri Malang	-	2	1	-	-	-	3	471	
Politeknik Negeri Manado	-	-	5	-	-	-	5	301	
Politeknik Negeri Medan	-	-	-	-	-	-	-	321	
Politeknik Negeri Media Kreatif	-	11	10	-	-	-	21	103	
Politeknik Negeri Nusa Utara	-	4	-	-	1	-	5	59	
Politeknik Negeri Padang	-	8	7	-	-	-	15	306	
Politeknik Negeri Pontianak	1	5	24	1	-	-	31	295	
Politeknik Negeri Samarinda	-	4	11	-	-	-	15	264	
Politeknik Negeri Sambas	2	8	-	-	-	-	10	68	
Politeknik Negeri Semarang	-	-	-	-	-	-	-	330	
Politeknik Negeri Sriwijaya	1	-	-	-	-	-	1	368	
Politeknik Negeri Subang	-	-	-	-	-	-	-	20	
Politeknik Negeri Tanah Laut	-	3	-	-	-	-	3	48	
Politeknik Negeri Ujung Pandang	-	-	1	-	-	-	1	292	
Politeknik Perikanan Negeri Tual	-	-	-	-	-	-	-	87	
Politeknik Perkapalan Negeri Surabaya	-	2	-	-	-	-	2	148	
Politeknik Pertanian Negeri Kupang	-	-	-	-	-	-	-	154	
Politeknik Pertanian Negeri Pangkajene Kepulauan	-	-	-	-	-	-	-	157	
Politeknik Pertanian Negeri Payakumbuh	-	-	1	-	-	-	1	154	
Politeknik Pertanian Negeri Samarinda	-	-	-	-	-	-	-	94	
Universitas Airlangga	-	6	22	83	7	174	292	1.886	
Universitas Andalas	-	1	25	11	4	67	108	1.457	
Universitas Bangka Belitung	-	-	-	-	-	-	-	181	

Ket :

Jumlah dosen (L+P) PTN/ The number of lecturers (M/F) of Public Higher Education = 75.892

Jumlah riwayat pendidikan tertinggi dosen yang tidak dilaporkan/ The number of missing values of highest certificate = 461

TABEL / TABLE: 36 (Lanjutan / Continued)

**JUMLAH DOSEN MENURUT STATUS KEPEGAWAIAN DAN PENDIDIKAN TERTINGGI TIAP PERGURUAN TINGGI (PT) NEGERI**  
**NUMBER OF LECTURERS BASED ON PERSONNEL STATUS AND HIGHEST CERTIFICATE BY PUBLIC HIGHER EDUCATION (HE)**  
 STATUS / STATUS : NEGERI / PUBLIC  
 PERGURUAN TINGGI (PT) / HIGHER EDUCATION (HE)  
 TAHUN / YEAR: 2018

Perguruan Tinggi College	Tetap / Full Time							SubJml Sub Total
	D1-D4 <Bachelor	S-1 Bachelor	S-2 Master	S-3 Ph.D	Profesi Professions	Spesialis Specialist		
(1)	(2)	(3)	(4)	(5)	(6)	(7)	(8)	
Universitas Bengkulu	5	29	544	248	13	-	839	
Universitas Borneo Tarakan	3	5	216	33	4	-	261	
Universitas Brawijaya	-	8	1.191	713	29	87	2.028	
Universitas Cenderawasih	-	60	398	136	11	9	614	
Universitas Diponegoro	-	10	905	633	13	57	1.618	
Universitas Gadjah Mada	-	13	1.125	1.286	7	69	2.500	
Universitas Halu Oleo	-	27	845	381	12	-	1.265	
Universitas Hasanuddin	-	21	593	982	31	42	1.669	
Universitas Indonesia	-	24	853	1.080	7	162	2.126	
Universitas Jambi	-	15	625	219	11	2	872	
Universitas Jember	-	14	794	320	14	12	1.154	
Universitas Jenderal Soedirman	-	11	689	303	24	12	1.039	
Universitas Khairun	-	25	455	97	-	4	581	
Universitas Lambung Mangkurat	-	22	686	290	8	17	1.023	
Universitas Lampung	-	44	878	380	11	10	1.323	
Universitas Malikussaleh	-	15	431	71	7	6	530	
Universitas Maritim Raja Ali Haji (UMRAH)	-	1	165	11	-	-	177	
Universitas Mataram	-	20	693	308	26	25	1.072	
Universitas Mulawarman	3	50	696	296	8	9	1.062	
Universitas Musamus Merauke	-	1	206	14	-	-	221	
Universitas Negeri Gorontalo	-	10	466	193	3	1	673	
Universitas Negeri Jakarta	-	22	540	315	2	1	880	
Universitas Negeri Makassar	-	8	467	395	1	-	871	
Universitas Negeri Malang	-	10	689	376	3	-	1.078	
Universitas Negeri Manado	-	81	532	239	1	1	854	
Universitas Negeri Medan	-	31	676	246	1	-	954	
Universitas Negeri Padang	1	24	848	291	1	-	1.165	
Universitas Negeri Semarang	-	14	739	268	1	-	1.022	
Universitas Negeri Surabaya	-	11	651	284	1	1	948	
Universitas Negeri Yogyakarta	-	3	658	323	-	-	984	
Universitas Nusa Cendana	-	42	592	203	11	4	852	

Ket :

Jumlah dosen (L+P) PTN/ The number of lecturers (M/F) of Public Higher Education = 75.892

Jumlah riwayat pendidikan tertinggi dosen yang tidak dilaporkan/ The number of missing values of highest certificate = 461



TABEL / TABLE : 36 (Lanjutan / Continued)

**JUMLAH DOSEN MENURUT STATUS KEPEGAWAIAN DAN PENDIDIKAN TERTINGGI TIAP PERGURUAN TINGGI (PT) NEGERI**  
**NUMBER OF LECTURERS BASED ON PERSONNEL STATUS AND HIGHEST CERTIFICATE BY PUBLIC HIGHER EDUCATION (HE)**  
 STATUS / STATUS : NEGERI / PUBLIC  
 PERGURUAN TINGGI (PT) / HIGHER EDUCATION (HE)  
 TAHUN / YEAR: 2018

Perguruan Tinggi College	Tidak Tetap / Part Time							SubJml Sub Total	Jumlah Total
	D1-D4 <Bachelor	S-1 Bachelor	S-2 Master	S-3 Ph.D	Profesi Professions	Spesialis Specialist			
(1)	(2)	(3)	(4)	(5)	(6)	(7)	(8)	(9)	
Universitas Bengkulu	1	1	2	-	-	8	12	851	
Universitas Borneo Tarakan	1	2	-	-	3	-	6	267	
Universitas Brawijaya	1	1	17	41	-	95	155	2.183	
Universitas Cenderawasih	-	3	7	3	-	18	31	645	
Universitas Diponegoro	-	-	42	22	-	17	81	1.699	
Universitas Gadjah Mada	-	4	31	77	1	100	213	2.713	
Universitas Halu Oleo	-	7	117	4	-	1	129	1.394	
Universitas Hasanuddin	-	-	97	54	2	66	219	1.888	
Universitas Indonesia	-	5	28	141	3	92	269	2.395	
Universitas Jambi	-	2	46	1	-	9	58	930	
Universitas Jember	2	-	4	1	1	23	31	1.185	
Universitas Jenderal Soedirman	-	-	2	1	2	1	6	1.045	
Universitas Khairun	-	-	14	1	5	1	21	602	
Universitas Lambung Mangkurat	-	1	113	13	-	16	143	1.166	
Universitas Lampung	-	-	3	3	1	18	25	1.348	
Universitas Malikussaleh	-	5	17	-	3	3	28	558	
Universitas Maritim Raja Ali Haji (UMRAH)	-	2	-	-	-	-	2	179	
Universitas Mataram	-	-	-	1	-	1	2	1.074	
Universitas Mulawarman	-	5	38	1	-	9	53	1.115	
Universitas Musamus Merauke	-	3	2	-	-	-	5	226	
Universitas Negeri Gorontalo	-	8	37	2	8	-	55	728	
Universitas Negeri Jakarta	-	-	36	5	-	-	41	921	
Universitas Negeri Makassar	-	-	1	1	-	-	2	873	
Universitas Negeri Malang	-	-	8	4	-	-	12	1.090	
Universitas Negeri Manado	-	2	1	-	-	-	3	857	
Universitas Negeri Medan	-	9	7	-	-	-	16	970	
Universitas Negeri Padang	-	-	11	11	-	-	22	1.187	
Universitas Negeri Semarang	-	-	62	1	-	-	63	1.085	
Universitas Negeri Surabaya	-	-	1	3	-	-	4	952	
Universitas Negeri Yogyakarta	-	-	30	11	-	-	41	1.025	
Universitas Nusa Cendana	-	7	33	1	1	-	42	894	

Ket :

Jumlah dosen (L+P) PTN/ The number of lecturers (M/F) of Public Higher Education = 75.892

Jumlah riwayat pendidikan tertinggi dosen yang tidak dilaporkan/ The number of missing values of highest certificate = 461

TABEL / TABLE : 36 (Lanjutan / Continued)

**JUMLAH DOSEN MENURUT STATUS KEPEGAWAIAN DAN PENDIDIKAN TERTINGGI TIAP PERGURUAN TINGGI (PT) NEGERI**  
**NUMBER OF LECTURERS BASED ON PERSONNEL STATUS AND HIGHEST CERTIFICATE BY PUBLIC HIGHER EDUCATION (HE)**  
 STATUS / STATUS : NEGERI / PUBLIC  
 PERGURUAN TINGGI (PT) / HIGHER EDUCATION (HE)  
 TAHUN / YEAR: 2018

Perguruan Tinggi College	Tetap / Full Time							SubJml Sub Total
	D1-D4 <Bachelor	S-1 Bachelor	S-2 Master	S-3 Ph.D	Profesi Professions	Spesialis Specialist		
(1)	(2)	(3)	(4)	(5)	(6)	(7)	(8)	
Universitas Padjadjaran	1	13	916	817	23	63	1.833	
Universitas Palangka Raya	-	37	534	177	4	3	755	
Universitas Papua	-	29	375	81	1	-	486	
Universitas Pattimura	-	72	753	232	7	8	1.072	
Universitas Pembangunan Nasional Veteran Jakarta	-	4	272	43	2	4	325	
Universitas Pembangunan Nasional Veteran Jawa Timur	-	3	302	91	-	-	396	
Universitas Pembangunan Nasional Veteran Yogyakarta	-	3	350	113	-	-	466	
Universitas Pendidikan Ganesha	-	2	304	155	-	-	461	
Universitas Pendidikan Indonesia	-	6	653	577	-	1	1.237	
Universitas Riau	-	5	665	334	3	19	1.026	
Universitas Sam Ratulangi	-	111	1.014	441	33	43	1.642	
Universitas Samudra	-	9	272	9	-	-	290	
Universitas Sebelas Maret	-	17	980	531	19	28	1.575	
Universitas Sembilanbelas November Kolaka	1	13	142	10	6	-	172	
Universitas Siliwangi	-	1	283	38	-	-	322	
Universitas Singaperbangsa Karawang	1	12	355	45	-	-	413	
Universitas Sriwijaya	-	9	779	357	29	35	1.209	
Universitas Sulawesi Barat	-	40	192	15	5	-	252	
Universitas Sultan Ageng Tirtayasa	-	12	490	167	-	-	669	
Universitas Sumatera Utara	-	16	852	478	37	160	1.543	
Universitas Syiah Kuala	-	40	1.033	509	17	53	1.652	
Universitas Tadulako	-	45	908	395	14	5	1.367	
Universitas Tanjungpura	-	3	577	306	12	5	903	
Universitas Terbuka	-	46	532	90	-	-	668	
Universitas Teuku Umar	-	15	220	3	-	-	238	
Universitas Tidar	-	-	162	16	-	-	178	
Universitas Timor	1	19	119	7	-	-	146	
Universitas Trunojoyo	-	1	318	84	-	-	403	
Universitas Udayana	-	28	885	528	14	64	1.519	
<b>Jumlah</b>	<b>48</b>	<b>1.685</b>	<b>45.740</b>	<b>21.964</b>	<b>519</b>	<b>1.254</b>	<b>71.210</b>	

Ket :

Jumlah dosen (L+P) PTN/ The number of lecturers (M/F) of Public Higher Education = 75.892

Jumlah riwayat pendidikan tertinggi dosen yang tidak dilaporkan/ The number of missing values of highest certificate = 461

TABEL / TABLE: 36 (Lanjutan / Continued)

**JUMLAH DOSEN MENURUT STATUS KEPEGAWAIAN DAN PENDIDIKAN TERTINGGI TIAP PERGURUAN TINGGI (PT) NEGERI**  
**NUMBER OF LECTURERS BASED ON PERSONNEL STATUS AND HIGHEST CERTIFICATE BY PUBLIC HIGHER EDUCATION (HE)**  
 STATUS / STATUS : NEGERI / PUBLIC  
 PERGURUAN TINGGI (PT) / HIGHER EDUCATION (HE)  
 TAHUN / YEAR: 2018

Perguruan Tinggi College	Tidak Tetap / Part Time						SubJml Sub Total	Jumlah Total
	D1-D4 <Bachelor	S-1 Bachelor	S-2 Master	S-3 Ph.D	Profesi Professions	Spesialis Specialist		
(1)	(2)	(3)	(4)	(5)	(6)	(7)	(8)	(9)
Universitas Padjadjaran	-	1	57	65	2	97	222	2.055
Universitas Palangka Raya	-	-	8	-	-	38	46	801
Universitas Papua	-	-	10	-	-	-	10	496
Universitas Pattimura	-	-	3	-	-	-	3	1.075
Universitas Pembangunan Nasional Veteran Jakarta	-	6	14	7	2	3	32	357
Universitas Pembangunan Nasional Veteran Jawa Timur	-	5	5	6	-	-	16	412
Universitas Pembangunan Nasional Veteran Yogyakarta	-	2	9	10	-	-	21	487
Universitas Pendidikan Ganesha	-	-	3	-	-	12	15	476
Universitas Pendidikan Indonesia	-	-	-	5	-	-	5	1.242
Universitas Riau	-	3	100	11	-	76	190	1.216
Universitas Sam Ratulangi	-	1	1	-	3	5	10	1.652
Universitas Samudra	-	110	48	1	-	-	159	449
Universitas Sebelas Maret	-	2	11	41	1	46	101	1.676
Universitas Sembilanbelas November Kolaka	-	16	15	-	2	1	34	206
Universitas Siliwangi	-	-	13	6	-	-	19	341
Universitas Singaperbangsa Karawang	-	10	10	4	-	-	24	437
Universitas Sriwijaya	-	3	46	29	3	112	193	1.402
Universitas Sulawesi Barat	-	10	5	-	-	-	15	267
Universitas Sultan Ageng Tirtayasa	1	11	7	-	-	-	19	688
Universitas Sumatera Utara	-	1	21	29	-	10	61	1.604
Universitas Syiah Kuala	-	3	20	3	10	74	110	1.762
Universitas Tadulako	-	1	20	1	-	4	26	1.393
Universitas Tanjungpura	-	1	79	-	-	-	80	983
Universitas Terbuka	-	-	1	2	-	-	3	671
Universitas Teuku Umar	-	1	1	-	-	-	2	240
Universitas Tidar	-	-	3	-	-	-	3	181
Universitas Timor	-	-	1	-	-	-	1	147
Universitas Trunojoyo	-	-	-	-	-	-	-	403
Universitas Udayana	-	4	38	31	7	131	211	1.730
<b>Jumlah</b>	<b>55</b>	<b>411</b>	<b>1.591</b>	<b>764</b>	<b>72</b>	<b>1.328</b>	<b>4.221</b>	<b>75.431</b>

Ket :

Jumlah dosen (L+P) PTN/ The number of lecturers (M/F) of Public Higher Education = 75.892

Jumlah riwayat pendidikan tertinggi dosen yang tidak dilaporkan/ The number of missing values of highest certificate = 461

TABEL / TABLE: 37

**JUMLAH DOSEN MENURUT STATUS KEPEGAWAIAN DAN PENDIDIKAN TERTINGGI TIAP LLDIKTI***NUMBER OF LECTURERS BASED ON PERSONNEL STATUS AND HIGHEST CERTIFICATE BY REGIONAL OFFICE*

STATUS / STATUS : SWASTA / PRIVATE

PERGURUAN TINGGI (PT) / HIGHER EDUCATION (HE)

TAHUN / YEAR: 2018

Kopertis Regional Office	Tetap / Full Time						SubJml Sub Total
	D1-D4 <Bachelor	S-1 Bachelor	S-2 Master	S-3 Ph.D	Profesi Professions	Spesialis Specialist	
(1)	(2)	(3)	(4)	(5)	(6)	(7)	(8)
LLDIKTI Wilayah I	170	1.555	7.787	445	34	84	10.075
LLDIKTI Wilayah II	94	956	6.346	443	83	59	7.981
LLDIKTI Wilayah III	76	1.576	17.749	3.318	74	415	23.208
LLDIKTI Wilayah IV	155	2.111	18.411	2.081	97	98	22.953
LLDIKTI Wilayah V	19	367	5.919	927	25	48	7.305
LLDIKTI Wilayah VI	118	743	9.655	1.030	94	68	11.708
LLDIKTI Wilayah VII	193	1.085	15.177	1.755	80	202	18.492
LLDIKTI Wilayah VIII	41	610	7.236	474	52	30	8.443
LLDIKTI Wilayah IX	94	2.165	9.761	1.162	279	30	13.491
LLDIKTI Wilayah X	130	423	7.937	551	46	69	9.156
LLDIKTI Wilayah XI	59	565	4.486	209	21	9	5.349
LLDIKTI Wilayah XII	1	256	1.242	63	3	4	1.569
LLDIKTI Wilayah XIII	74	661	2.233	70	13	18	3.069
LLDIKTI Wilayah XIV	2	324	1.284	97	1	1	1.709
<b>Indonesia</b>	<b>1.226</b>	<b>13.397</b>	<b>115.223</b>	<b>12.625</b>	<b>902</b>	<b>1.135</b>	<b>144.508</b>

Ket :

Jumlah dosen (L+P) PTS/ *The number of lecturers (M/F) of Private Higher Education* = 177.140Jumlah riwayat pendidikan tertinggi dosen yang tidak dilaporkan/ *The number of missing values of highest certificate* = 3.381

TABEL / TABLE: 37 (Lanjutan / Continued)

**JUMLAH DOSEN MENURUT STATUS KEPEGAWAIAN DAN PENDIDIKAN TERTINGGI TIAP LLDIKTI**

NUMBER OF LECTURERS BASED ON PERSONNEL STATUS AND HIGHEST CERTIFICATE BY REGIONAL OFFICE

STATUS / STATUS : SWASTA / PRIVATE

PERGURUAN TINGGI (PT) / HIGHER EDUCATION (HE)

TAHUN / YEAR: 2018

Kopertis Regional Office	Tetap / Full Time						SubJml Sub Total	Jumlah Total
	D1-D4 <Bachelor	S-1 Bachelor	S-2 Master	S-3 Ph.D	Profesi Professions	Spesialis Specialist		
(1)	(2)	(3)	(4)	(5)	(6)	(7)	(8)	(9)
LLDIKTI Wilayah I	201	1.474	591	65	61	24	2.416	12.491
LLDIKTI Wilayah II	101	873	546	69	73	39	1.701	9.682
LLDIKTI Wilayah III	63	1.233	1.609	686	69	51	3.711	26.919
LLDIKTI Wilayah IV	193	2.038	2.165	381	105	71	4.953	27.906
LLDIKTI Wilayah V	9	218	254	109	25	9	624	7.929
LLDIKTI Wilayah VI	84	804	494	101	101	38	1.622	13.330
LLDIKTI Wilayah VII	137	1.151	1.178	212	86	74	2.838	21.330
LLDIKTI Wilayah VIII	75	742	441	45	81	67	1.451	9.894
LLDIKTI Wilayah IX	152	1.948	1.010	128	105	17	3.360	16.851
LLDIKTI Wilayah X	118	525	419	55	89	51	1.257	10.413
LLDIKTI Wilayah XI	115	907	765	64	74	7	1.932	7.281
LLDIKTI Wilayah XII	6	539	243	10	2	1	801	2.370
LLDIKTI Wilayah XIII	75	1.100	483	9	58	8	1.733	4.802
LLDIKTI Wilayah XIV	19	555	251	20	6	1	852	2.561
<b>Indonesia</b>	<b>1.348</b>	<b>14.107</b>	<b>10.449</b>	<b>1.954</b>	<b>935</b>	<b>458</b>	<b>29.251</b>	<b>173.759</b>

Ket :

Jumlah dosen (L+P) PTS/The number of lecturers (M/F) of Private Higher Education = 177.140

Jumlah riwayat pendidikan tertinggi dosen yang tidak dilaporkan/ The number of missing values of highest certificate = 3.381

TABEL/ TABLE: 38

**JUMLAH DOSEN MENURUT JABATAN FUNSIONAL TIAP PROVINSI**  
**NUMBER OF LECTURERS BASED ON FUNCTIONAL TITLE BY PROVINCE**  
 STATUS / STATUS : NASIONAL / NATIONAL  
 PERGURUAN TINGGI (PT) / HIGHER EDUCATION (HE)  
 TAHUN / YEAR: 2018

Provinsi <i>Province</i>	Tanpa Jabatan <i>Non Functional</i>	Asisten Ahli <i>Expert Assistant</i>	Lektor <i>Lector</i>	Lektor Kepala <i>Associate Professor</i>	Guru Besar <i>Professor</i>	Jumlah <i>Total</i>
(1)	(2)	(3)	(4)	(5)	(6)	(7)
D.K.I. Jakarta	12.398	7.728	7.451	2.717	723	24.644
Jawa Barat	14.134	9.847	8.169	3.711	894	29.170
Banten	5.779	2.563	1.527	356	57	6.560
Jawa Tengah	8.762	5.557	5.075	3.543	480	18.751
D.I. Yogyakarta	4.260	3.463	3.496	1.906	563	11.086
Jawa Timur	17.062	8.810	7.352	4.368	899	27.791
Aceh	5.002	2.394	1.954	967	83	8.450
Sumatera Utara	7.875	4.224	3.810	1.771	304	14.615
Sumatera Barat	2.458	2.180	2.458	1.590	248	7.516
Riau	2.046	1.735	1.624	615	94	4.799
Kepulauan Riau	1.044	694	388	28	5	1.411
Jambi	1.389	886	828	503	43	2.753
Sumatera Selatan	3.260	2.056	1.482	814	110	6.072
Bangka Belitung	447	206	174	13	2	631
Bengkulu	962	508	582	568	43	2.193
Lampung	3.239	1.423	1.095	609	87	4.534
Kalimantan Barat	1.313	907	820	509	32	2.773
Kalimantan Tengah	951	350	553	335	28	1.726
Kalimantan Selatan	2.049	1.043	938	568	52	3.596
Kalimantan Timur	2.095	935	823	529	58	3.295
Kalimantan Utara	243	112	100	1	1	346
Sulawesi Utara	1.627	966	1.395	1.064	125	4.419
Gorontalo	756	494	464	229	37	1.514
Sulawesi Tengah	1.738	812	768	485	51	2.953
Sulawesi Selatan	6.405	3.461	3.002	2.227	505	12.120
Sulawesi Barat	883	253	54	7	1	771
Sulawesi Tenggara	1.880	859	786	368	73	2.974
Maluku	923	712	964	312	38	2.506
Maluku Utara	1.006	511	464	154	6	1.681
Bali	2.056	1.450	1.827	1.477	234	5.726
Nusa Tenggara Barat	1.992	1.693	1.415	439	44	4.381
Nusa Tenggara Timur	2.019	1.110	1.191	325	25	3.426
Papua	1.557	672	663	85	12	2.284
Papua Barat	935	448	292	75	4	1.318
<b>Indonesia</b>	<b>120.545</b>	<b>71.062</b>	<b>63.984</b>	<b>33.268</b>	<b>5.961</b>	<b>294.820</b>

TABEL/ TABLE : 38 A

**JUMLAH DOSEN MENURUT JABATAN FUNSIONAL TIAP PROVINSI**  
**NUMBER OF LECTURERS BASED ON FUNCTIONAL TITLE BY PROVINCE**  
 STATUS / STATUS : RISTEKDIKTI / MoRTHE  
 PERGURUAN TINGGI (PT) / HIGHER EDUCATION (HE)  
 TAHUN / YEAR: 2018

Provinsi <i>Province</i>	Tanpa Jabatan <i>Non Functional</i>	Asisten Ahli <i>Expert Assistant</i>	Lektor <i>Lector</i>	Lektor Kepala <i>Associate Professor</i>	Guru Besar <i>Professor</i>	Jumlah <i>Total</i>
(1)	(2)	(3)	(4)	(5)	(6)	(7)
D.K.I. Jakarta	11.188	7.233	6.581	2.423	651	22.686
Jawa Barat	12.592	8.391	6.698	3.183	838	25.321
Banten	5.327	2.292	1.212	291	44	5.843
Jawa Tengah	7.218	4.829	4.219	3.131	446	16.349
D.I. Yogyakarta	3.972	3.207	3.080	1.718	523	10.105
Jawa Timur	14.132	7.109	6.211	3.887	837	24.014
Aceh	4.268	1.752	1.427	793	66	6.858
Sumatera Utara	6.782	3.693	3.246	1.540	269	13.008
Sumatera Barat	2.139	1.888	2.013	1.350	231	6.498
Riau	1.494	1.361	1.240	489	75	3.787
Kepulauan Riau	783	633	360	27	3	1.290
Jambi	862	685	541	333	32	1.959
Sumatera Selatan	2.703	1.900	1.265	687	98	5.364
Bangka Belitung	360	171	124	8	1	497
Bengkulu	818	407	416	502	40	1.839
Lampung	2.640	1.181	837	496	70	3.810
Kalimantan Barat	1.074	762	630	456	30	2.324
Kalimantan Tengah	746	311	408	292	26	1.436
Kalimantan Selatan	1.763	808	774	466	39	2.962
Kalimantan Timur	1.838	844	736	496	56	3.068
Kalimantan Utara	239	112	97	1	1	343
Sulawesi Utara	1.371	907	1.270	1.010	125	4.130
Gorontalo	665	418	402	197	37	1.322
Sulawesi Tengah	1.551	762	642	422	46	2.637
Sulawesi Selatan	5.456	3.094	2.355	1.804	460	10.410
Sulawesi Barat	754	206	33	7	1	683
Sulawesi Tenggara	1.699	791	686	330	72	2.688
Maluku	760	613	860	276	37	2.261
Maluku Utara	837	489	433	138	5	1.578
Bali	1.909	1.387	1.618	1.362	229	5.303
Nusa Tenggara Barat	1.580	1.500	1.155	366	42	3.788
Nusa Tenggara Timur	1.797	1.016	1.089	308	23	3.127
Papua	1.253	604	593	76	12	2.076
Papua Barat	799	418	239	65	4	1.171
<b>Indonesia</b>	<b>103.369</b>	<b>61.774</b>	<b>53.490</b>	<b>28.930</b>	<b>5.469</b>	<b>253.032</b>

TABEL/ TABLE: 38 B

**JUMLAH DOSEN MENURUT JABATAN FUNGSIONAL TIAP PROVINSI**  
**NUMBER OF LECTURERS BASED ON FUNCTIONAL TITLE BY PROVINCE**  
 STATUS / STATUS : NEGERI / PUBLIC  
 PERGURUAN TINGGI (PT) / HIGHER EDUCATION (HE)  
 TAHUN / YEAR: 2018

Provinsi <i>Province</i>	Tanpa Jabatan <i>Non Functional</i>	Asisten Ahli <i>Expert Assistant</i>	Lektor <i>Lector</i>	Lektor Kepala <i>Associate Professor</i>	Guru Besar <i>Professor</i>	Jumlah <i>Total</i>
(1)	(2)	(3)	(4)	(5)	(6)	(7)
D.K.I. Jakarta	593	986	1.660	904	321	4.149
Jawa Barat	1.201	1.335	2.764	2.040	659	6.990
Banten	106	145	309	119	10	631
Jawa Tengah	812	1.274	1.976	1.945	348	5.856
D.I. Yogyakarta	815	762	1.476	1.077	412	3.944
Jawa Timur	2.058	2.062	3.132	2.461	654	8.899
Aceh	698	854	1.068	706	61	2.970
Sumatera Utara	243	454	1.009	971	226	2.724
Sumatera Barat	465	512	1.051	1.107	213	2.977
Riau	260	209	452	388	60	1.205
Kepulauan Riau	106	143	83	10	0	266
Jambi	237	173	234	281	32	761
Sumatera Selatan	413	291	495	497	78	1.494
Bangka Belitung	80	87	81	4	1	199
Bengkulu	98	96	249	381	39	772
Lampung	530	356	445	408	63	1.321
Kalimantan Barat	251	288	437	425	27	1.235
Kalimantan Tengah	103	88	316	269	26	701
Kalimantan Selatan	231	266	512	371	36	1.231
Kalimantan Timur	378	280	513	444	49	1.390
Kalimantan Utara	92	83	90	1	1	198
Sulawesi Utara	161	508	1.110	973	124	2.826
Gorontalo	100	125	302	189	34	684
Sulawesi Tengah	295	234	441	397	46	1.169
Sulawesi Selatan	263	492	961	1.115	386	3.026
Sulawesi Barat	154	94	18	2	0	202
Sulawesi Tenggara	487	314	459	305	70	1.264
Maluku	54	392	684	245	35	1.379
Maluku Utara	59	120	295	124	5	554
Bali	385	450	898	914	195	2.547
Nusa Tenggara Barat	95	241	387	318	40	1.025
Nusa Tenggara Timur	141	381	565	282	20	1.306
Papua	143	309	352	57	12	806
Papua Barat	75	234	168	63	4	505
<b>Indonesia</b>	<b>12.182</b>	<b>14.638</b>	<b>24.992</b>	<b>19.793</b>	<b>4.287</b>	<b>75.892</b>



TABEL/ TABLE : 38 C

**JUMLAH DOSEN MENURUT JABATAN FUNGSIONAL TIAP PROVINSI**  
**NUMBER OF LECTURERS BASED ON FUNCTIONAL TITLE BY PROVINCE**  
 STATUS / STATUS : SWASTA / PRIVATE  
 PERGURUAN TINGGI (PT) / HIGHER EDUCATION (HE)  
 TAHUN / YEAR: 2018

Provinsi <i>Province</i>	Tanpa Jabatan <i>Non Functional</i>	Asisten Ahli <i>Expert Assistant</i>	Lektor <i>Lector</i>	Lektor Kepala <i>Associate Professor</i>	Guru Besar <i>Professor</i>	Jumlah <i>Total</i>
(1)	(2)	(3)	(4)	(5)	(6)	(7)
D.K.I. Jakarta	10.595	6.247	4.921	1.519	330	18.537
Jawa Barat	11.391	7.056	3.934	1.143	179	18.331
Banten	5.221	2.147	903	172	34	5.212
Jawa Tengah	6.406	3.555	2.243	1.186	98	10.493
D.I. Yogyakarta	3.157	2.445	1.604	641	111	6.161
Jawa Timur	12.074	5.047	3.079	1.426	183	15.115
Aceh	3.570	898	359	87	5	3.888
Sumatera Utara	6.539	3.239	2.237	569	43	10.284
Sumatera Barat	1.674	1.376	962	243	18	3.521
Riau	1.234	1.152	788	101	15	2.582
Kepulauan Riau	677	490	277	17	3	1.024
Jambi	625	512	307	52	0	1.198
Sumatera Selatan	2.290	1.609	770	190	20	3.870
Bangka Belitung	280	84	43	4	0	298
Bengkulu	720	311	167	121	1	1.067
Lampung	2.110	825	392	88	7	2.489
Kalimantan Barat	823	474	193	31	3	1.089
Kalimantan Tengah	643	223	92	23	0	735
Kalimantan Selatan	1.532	542	262	95	3	1.731
Kalimantan Timur	1.460	564	223	52	7	1.678
Kalimantan Utara	147	29	7	0	0	145
Sulawesi Utara	1.210	399	160	37	1	1.304
Gorontalo	565	293	100	8	3	638
Sulawesi Tengah	1.256	528	201	25	0	1.468
Sulawesi Selatan	5.193	2.602	1.394	689	74	7.384
Sulawesi Barat	600	112	15	5	1	481
Sulawesi Tenggara	1.212	477	227	25	2	1.424
Maluku	706	221	176	31	2	882
Maluku Utara	778	369	138	14	0	1.024
Bali	1.524	937	720	448	34	2.756
Nusa Tenggara Barat	1.485	1.259	768	48	2	2.763
Nusa Tenggara Timur	1.656	635	524	26	3	1.821
Papua	1.110	295	241	19	0	1.270
Papua Barat	724	184	71	2	0	666
<b>Indonesia</b>	<b>91.187</b>	<b>47.136</b>	<b>28.498</b>	<b>9.137</b>	<b>1.182</b>	<b>177.140</b>

TABEL / TABLE : 39

**JUMLAH DOSEN MENURUT JABATAN FUNGSIONAL TIAP PERGURUAN TINGGI (PT) NEGERI**  
**NUMBER OF LECTURERS BASED ON FUNCTIONAL TITLE BY PUBLIC HIGHER EDUCATION (HE)**  
 STATUS / STATUS : NEGERI / PUBLIC  
 PERGURUAN TINGGI (PT) / HIGHER EDUCATION (HE)  
 TAHUN / YEAR: 2018

Perguruan Tinggi <i>College</i>	Tanpa Jabatan <i>Non Functional</i>	Asisten Ahli <i>Expert Assistant</i>	Lektor <i>Lector</i>	Lektor Kepala <i>Associate Proffesor</i>	Guru Besar <i>Professor</i>	Jumlah <i>Total</i>
(1)	(2)	(3)	(4)	(5)	(6)	(7)
Akademi Komunitas Negeri Aceh Barat	7	-	-	-	-	-
Akademi Komunitas Negeri Pacitan	5	-	-	-	-	-
Akademi Komunitas Negeri Putra Sang Fajar Blitar	9	1	-	-	-	1
Institut Pertanian Bogor	-	-	-	-	-	-
Institut Seni Budaya Indonesia Aceh	123	216	366	362	222	1.182
Institut Seni Budaya Indonesia Bandung	48	1	-	-	-	2
Institut Seni Budaya Indonesia Tanah Papua	5	35	65	56	3	162
Institut Seni Indonesia Denpasar	-	1	-	-	-	1
Institut Seni Indonesia Padang Panjang	22	19	71	96	5	193
Institut Seni Indonesia Surakarta	2	71	64	93	-	229
Institut Seni Indonesia Yogyakarta	7	62	106	48	10	227
Institut Teknologi Bacharuddin Jusuf Habibie	10	57	164	66	10	297
Institut Teknologi Bandung	308	143	474	306	184	1.155
Institut Teknologi Kalimantan	92	11	-	-	-	15
Institut Teknologi Sepuluh Nopember	129	180	353	242	93	893
Institut Teknologi Sumatera	209	43	1	-	1	47
Politeknik Elektronika Negeri Surabaya	30	35	54	56	-	149
Politeknik Manufaktur Bandung	10	30	38	21	-	96
Politeknik Manufaktur Negeri Bangka Belitung	33	16	23	-	-	64
Politeknik Maritim Negeri Indonesia	17	16	3	2	-	31
Politeknik Negeri Ambon	7	101	99	38	-	244
Politeknik Negeri Bali	77	45	119	173	-	351
Politeknik Negeri Balikpapan	21	31	23	-	-	71
Politeknik Negeri Bandung	46	90	195	170	-	462
Politeknik Negeri Banjarmasin	7	26	74	86	-	190
Politeknik Negeri Banyuwangi	32	33	1	-	-	48
Politeknik Negeri Batam	73	52	31	7	-	115
Politeknik Negeri Bengkalis	42	48	56	1	-	122
Politeknik Negeri Cilacap	18	19	4	-	-	28
Politeknik Negeri Fakfak	37	11	-	-	-	20
Politeknik Negeri Indramayu	11	21	7	-	-	31

TABEL / TABLE : 39 (Lanjutan / Continued)

**JUMLAH DOSEN MENURUT JABATAN FUNGSIONAL TIAP PERGURUAN TINGGI (PT) NEGERI**  
**NUMBER OF LECTURERS BASED ON FUNCTIONAL TITLE BY PUBLIC HIGHER EDUCATION (HE)**  
 STATUS / STATUS : NEGERI / PUBLIC  
 PERGURUAN TINGGI (PT) / HIGHER EDUCATION (HE)  
 TAHUN / YEAR: 2018

Perguruan Tinggi College	Tanpa Jabatan Non Functional	Asisten Ahli Expert Assistant	Lektor Lector	Lektor Kepala Associate Proffesor	Guru Besar Professor	Jumlah Total
(1)	(2)	(3)	(4)	(5)	(6)	(7)
Politeknik Negeri Jakarta	75	62	119	132	1	98
Politeknik Negeri Jember	74	34	71	73	-	92
Politeknik Negeri Ketapang	29	22	5	-	-	549
Politeknik Negeri Kupang	23	20	82	61	-	121
Politeknik Negeri Lampung	43	33	43	72	-	159
Politeknik Negeri Lhokseumawe	8	63	134	102	-	685
Politeknik Negeri Madiun	33	31	20	-	-	358
Politeknik Negeri Madura	26	4	-	-	-	226
Politeknik Negeri Malang	84	53	176	167	-	406
Politeknik Negeri Manado	12	35	135	117	2	237
Politeknik Negeri Medan	6	60	145	112	-	213
Politeknik Negeri Media Kreatif	43	21	48	4	-	106
Politeknik Negeri Nusa Utara	19	18	23	-	-	59
Politeknik Negeri Padang	20	28	75	183	-	207
Politeknik Negeri Pontianak	58	38	104	97	-	278
Politeknik Negeri Samarinda	21	30	74	140	-	80
Politeknik Negeri Sambas	17	44	7	-	-	33
Politeknik Negeri Semarang	12	19	67	232	-	95
Politeknik Negeri Sriwijaya	6	43	167	152	-	234
Politeknik Negeri Subang	18	2	-	-	-	22
Politeknik Negeri Tanah Laut	17	25	6	-	-	100
Politeknik Negeri Ujung Pandang	4	48	95	145	-	73
Politeknik Perikanan Negeri Tual	9	33	44	1	-	33
Politeknik Perkapalan Negeri Surabaya	44	30	52	23	-	261
Politeknik Pertanian Negeri Kupang	8	33	84	30	-	57
Politeknik Pertanian Negeri Pangkajene Kepulauan	-	5	63	89	-	50
Politeknik Pertanian Negeri Payakumbuh	1	20	45	88	-	268
Politeknik Pertanian Negeri Samarinda	10	11	24	50	-	162
Universitas Airlangga	324	398	602	372	194	130
Universitas Andalas	174	239	463	442	151	90
Universitas Bangka Belitung	47	71	58	4	1	76

TABEL / TABLE : 39 (Lanjutan / Continued)

**JUMLAH DOSEN MENURUT JABATAN FUNGSIONAL TIAP PERGURUAN TINGGI (PT) NEGERI**  
**NUMBER OF LECTURERS BASED ON FUNCTIONAL TITLE BY PUBLIC HIGHER EDUCATION (HE)**  
 STATUS / STATUS : NEGERI / PUBLIC  
 PERGURUAN TINGGI (PT) / HIGHER EDUCATION (HE)  
 TAHUN / YEAR: 2018

Perguruan Tinggi <i>College</i>	Tanpa Jabatan <i>Non Functional</i>	Asisten Ahli <i>Expert Assistant</i>	Lektor <i>Lector</i>	Lektor Kepala <i>Associate Professor</i>	Guru Besar <i>Professor</i>	Jumlah <i>Total</i>
(1)	(2)	(3)	(4)	(5)	(6)	(7)
Universitas Bengkulu	98	96	249	381	39	772
Universitas Borneo Tarakan	92	83	90	1	1	198
Universitas Brawijaya	549	591	503	378	162	1.915
Universitas Cenderawasih	121	213	245	55	12	596
Universitas Diponegoro	159	361	560	514	121	1.609
Universitas Gadjah Mada	685	432	747	532	326	2.234
Universitas Halu Oleo	358	267	423	303	70	1.125
Universitas Hasanuddin	226	303	529	538	299	1.720
Universitas Indonesia	406	514	732	480	264	2.192
Universitas Jambi	237	173	234	281	32	761
Universitas Jember	213	223	360	341	49	1.031
Universitas Jenderal Soedirman	106	257	355	300	29	1.014
Universitas Khairun	59	120	295	124	5	554
Universitas Lambung Mangkurat	207	215	432	285	36	1.006
Universitas Lampung	278	280	401	336	62	1.125
Universitas Malikussaleh	80	157	223	95	3	507
Universitas Maritim Raja Ali Haji (UMRAH)	33	91	52	3	-	151
Universitas Mataram	95	241	387	318	40	1.025
Universitas Mulawarman	234	197	392	254	49	970
Universitas Musamus Merauke	22	95	107	2	-	209
Universitas Negeri Gorontalo	100	125	302	189	34	684
Universitas Negeri Jakarta	73	215	365	226	44	865
Universitas Negeri Makassar	33	136	274	343	87	859
Universitas Negeri Malang	261	116	281	349	84	856
Universitas Negeri Manado	57	175	352	241	34	844
Universitas Negeri Medan	50	170	349	349	58	945
Universitas Negeri Padang	268	154	404	301	62	938
Universitas Negeri Semarang	162	186	322	355	61	962
Universitas Negeri Surabaya	130	179	274	313	58	856
Universitas Negeri Yogyakarta	90	167	351	348	69	944
Universitas Nusa Cendana	76	264	355	186	19	870

TABEL / TABLE : 39 (Lanjutan / Continued)

**JUMLAH DOSEN MENURUT JABATAN FUNSIONAL TIAP PERGURUAN TINGGI (PT) NEGERI**  
**NUMBER OF LECTURERS BASED ON FUNCTIONAL TITLE BY PUBLIC HIGHER EDUCATION (HE)**  
 STATUS / STATUS : NEGERI / PUBLIC  
 PERGURUAN TINGGI (PT) / HIGHER EDUCATION (HE)  
 TAHUN / YEAR: 2018

Perguruan Tinggi College	Tanpa Jabatan Non Functional	Asisten Ahli Expert Assistant	Lektor Lector	Lektor Kepala Associate Profesor	Guru Besar Professor	Jumlah Total
(1)	(2)	(3)	(4)	(5)	(6)	(7)
Universitas Padjadjaran	386	290	828	422	134	1.733
Universitas Palangka Raya	103	88	316	269	26	701
Universitas Papua	38	223	168	63	4	485
Universitas Pattimura	38	258	541	206	35	1.051
Universitas Pembangunan Nasional Veteran Jakarta	64	104	159	28	3	317
Universitas Pembangunan Nasional Veteran Jawa Timur	88	70	159	85	10	338
Universitas Pembangunan Nasional Veteran Yogyakarta	30	106	214	131	7	469
Universitas Pendidikan Ganesha	44	79	171	140	42	445
Universitas Pendidikan Indonesia	81	101	470	483	107	1.171
Universitas Riau	218	161	396	387	60	1.083
Universitas Sam Ratulangi	73	280	600	615	88	1.644
Universitas Samudra	167	170	84	29	-	394
Universitas Sebelas Maret	265	292	520	483	124	1.549
Universitas Sembilanbelas November Kolaka	129	47	36	2	-	139
Universitas Siliwangi	14	121	133	67	8	330
Universitas Singaperbangsa Karawang	124	224	69	21	-	337
Universitas Sriwijaya	407	248	328	345	78	1.131
Universitas Sulawesi Barat	154	94	18	2	-	202
Universitas Sultan Ageng Tirtayasa	106	145	309	119	10	631
Universitas Sumatera Utara	187	224	515	510	168	1.460
Universitas Syiah Kuala	285	353	601	478	58	1.593
Universitas Tadulako	295	234	441	397	46	1.169
Universitas Tanjungpura	147	184	321	328	27	882
Universitas Terbuka	7	132	356	166	10	671
Universitas Teuku Umar	103	110	26	2	-	171
Universitas Tidar	66	62	39	11	3	118
Universitas Timor	34	64	44	5	1	116
Universitas Trunojoyo	27	84	226	62	4	381
Universitas Udayana	242	307	537	505	148	1.558
<b>Jumlah</b>	<b>12.182</b>	<b>14.638</b>	<b>24.992</b>	<b>19.793</b>	<b>4.287</b>	<b>75.892</b>

TABEL/ TABLE : 40

**JUMLAH DOSEN MENURUT JABATAN FUNSIONAL TIAP LLDIKTI***NUMBER OF LECTURERS BASED ON FUNCTIONAL TITLE BY REGIONAL OFFICE*

STATUS / STATUS : SWASTA / PRIVATE

PERGURUAN TINGGI (PT) / HIGHER EDUCATION (HE)

TAHUN / YEAR: 2018

<b>Kopertis</b> <i>Regional Office</i>	<b>Tanpa Jabatan</b> <i>Non Functional</i>	<b>Asisten Ahli</b> <i>Expert Assistant</i>	<b>Lektor</b> <i>Lector</i>	<b>Lektor Kepala</b> <i>Associate Professor</i>	<b>Guru Besar</b> <i>Professor</i>	<b>Jumlah</b> <i>Total</i>
(1)	(2)	(3)	(4)	(5)	(6)	(6)
LLDIKTI Wilayah I	6.539	3.239	2.237	569	43	10.284
LLDIKTI Wilayah II	5.400	2.829	1.372	403	28	7.724
LLDIKTI Wilayah III	12.055	7.390	5.702	1.706	387	21.351
LLDIKTI Wilayah IV	15.152	8.060	4.056	1.128	156	20.729
LLDIKTI Wilayah V	3.157	2.445	1.604	641	111	6.161
LLDIKTI Wilayah VI	6.406	3.555	2.243	1.186	98	10.493
LLDIKTI Wilayah VII	12.074	5.047	3.079	1.426	183	15.115
LLDIKTI Wilayah VIII	4.665	2.831	2.012	522	39	7.340
LLDIKTI Wilayah IX	10.036	4.411	2.097	789	81	12.699
LLDIKTI Wilayah X	4.210	3.530	2.334	413	36	8.325
LLDIKTI Wilayah XI	4.605	1.832	777	201	13	5.378
LLDIKTI Wilayah XII	1.484	590	314	45	2	1.906
LLDIKTI Wilayah XIII	3.570	898	359	87	5	3.888
LLDIKTI Wilayah XIV	1.834	479	312	21	-	1.936
<b>Indonesia</b>	<b>91.187</b>	<b>47.136</b>	<b>28.498</b>	<b>9.137</b>	<b>1.182</b>	<b>177.140</b>

TABEL / TABLE: 41

**JUMLAH DOSEN MENURUT JENIS NOMOR REGISTRASI TIAP PROVINSI**  
**NUMBER OF LECTURERS BASED ON REGISTRATION NUMBER BY PROVINCE**  
 STATUS / STATUS : NASIONAL / NATIONAL  
 PERGURUAN TINGGI (PT) / HIGHER EDUCATION (HE)  
 TAHUN / YEAR: 2018

Provinsi <i>Province</i>	NIDN	NUP	NIDK	Jumlah <i>Total</i>
(1)	(2)	(3)	(4)	(5)
D.K.I. Jakarta	26.659	3.298	1.060	31.017
Jawa Barat	31.638	3.922	1.195	36.755
Banten	8.847	919	516	10.282
Jawa Tengah	21.036	1.872	509	23.417
D.I. Yogyakarta	12.632	626	430	13.688
Jawa Timur	34.532	3.044	915	38.491
Aceh	8.131	2.073	196	10.400
Sumatera Utara	15.152	2.552	280	17.984
Sumatera Barat	8.008	719	207	8.984
Riau	5.375	558	181	6.114
Kepulauan Riau	1.938	165	56	2.159
Jambi	3.169	388	92	3.649
Sumatera Selatan	6.509	915	298	7.722
Bangka Belitung	627	199	16	842
Bengkulu	2.411	238	14	2.663
Lampung	5.698	677	78	6.453
Kalimantan Barat	3.139	331	111	3.581
Kalimantan Tengah	1.761	373	83	2.217
Kalimantan Selatan	3.708	677	265	4.650
Kalimantan Timur	3.565	699	176	4.440
Kalimantan Utara	399	54	4	457
Sulawesi Utara	4.663	478	36	5.177
Gorontalo	1.623	295	62	1.980
Sulawesi Tengah	3.287	490	77	3.854
Sulawesi Selatan	13.472	1.702	426	15.600
Sulawesi Barat	885	270	43	1.198
Sulawesi Tenggara	3.265	530	171	3.966
Maluku	2.520	407	22	2.949
Maluku Utara	1.646	443	52	2.141
Bali	6.172	538	334	7.044
Nusa Tenggara Barat	4.981	531	71	5.583
Nusa Tenggara Timur	4.042	556	72	4.670
Papua	2.285	601	103	2.989
Papua Barat	1.405	324	25	1.754
<b>Indonesia</b>	<b>255.180</b>	<b>31.464</b>	<b>8.176</b>	<b>294.820</b>

TABEL / TABLE : 41A

**JUMLAH DOSEN MENURUT JENIS NOMOR REGISTRASI TIAP PROVINSI**

NUMBER OF LECTURERS BASED ON REGISTRATION NUMBER BY PROVINCE

STATUS / STATUS : RISTEKDIKT1 / MoRTHE

PERGURUAN TINGGI (PT) / HIGHER EDUCATION (HE)

TAHUN / YEAR: 2018

Provinsi <i>Province</i>	NIDN	NUP	NIDK	Jumlah <i>Total</i>
(1)	(2)	(3)	(4)	(5)
D.K.I. Jakarta	23.978	3.069	1.029	28.076
Jawa Barat	26.989	3.668	1.045	31.702
Banten	7.798	880	488	9.166
Jawa Tengah	17.731	1.672	440	19.843
D.I. Yogyakarta	11.505	571	424	12.500
Jawa Timur	28.470	2.814	892	32.176
Aceh	6.188	1.957	161	8.306
Sumatera Utara	12.910	2.372	248	15.530
Sumatera Barat	6.814	612	195	7.621
Riau	4.094	385	180	4.659
Kepulauan Riau	1.623	135	48	1.806
Jambi	2.137	251	65	2.453
Sumatera Selatan	5.562	803	288	6.653
Bangka Belitung	506	142	16	664
Bengkulu	1.935	234	14	2.183
Lampung	4.575	573	76	5.224
Kalimantan Barat	2.563	279	110	2.952
Kalimantan Tengah	1.392	309	82	1.783
Kalimantan Selatan	3.032	558	260	3.850
Kalimantan Timur	3.133	669	168	3.970
Kalimantan Utara	392	54	4	450
Sulawesi Utara	4.216	433	34	4.683
Gorontalo	1.363	294	62	1.719
Sulawesi Tengah	2.887	461	75	3.423
Sulawesi Selatan	11.247	1.516	406	13.169
Sulawesi Barat	724	242	35	1.001
Sulawesi Tenggara	2.942	470	166	3.578
Maluku	2.170	357	19	2.546
Maluku Utara	1.413	437	52	1.902
Bali	5.657	516	332	6.505
Nusa Tenggara Barat	4.079	499	65	4.643
Nusa Tenggara Timur	3.660	501	72	4.233
Papua	1.886	572	80	2.538
Papua Barat	1.194	306	25	1.525
<b>Indonesia</b>	<b>216.765</b>	<b>28.611</b>	<b>7.656</b>	<b>253.032</b>



TABEL / TABLE : 41B

**JUMLAH DOSEN MENURUT JENIS NOMOR REGISTRASI TIAP PROVINSI***NUMBER OF LECTURERS BASED ON REGISTRATION NUMBER BY PROVINCE*

STATUS / STATUS : NEGERI / PUBLIC

PERGURUAN TINGGI (PT) / HIGHER EDUCATION (HE)

TAHUN / YEAR: 2018

Provinsi <i>Province</i>	NIDN	NUP	NIDK	Jumlah <i>Total</i>
(1)	(2)	(3)	(4)	(5)
D.K.I. Jakarta	4.049	126	289	4.464
Jawa Barat	7.618	91	290	7.999
Banten	670	19	-	689
Jawa Tengah	6.022	119	214	6.355
D.I. Yogyakarta	4.211	76	255	4.542
Jawa Timur	9.730	198	439	10.367
Aceh	3.058	229	100	3.387
Sumatera Utara	2.788	49	66	2.903
Sumatera Barat	3.168	58	122	3.348
Riau	1.144	93	132	1.369
Kepulauan Riau	305	37	-	342
Jambi	894	35	28	957
Sumatera Selatan	1.564	33	177	1.774
Bangka Belitung	238	15	-	253
Bengkulu	837	18	8	863
Lampung	1.735	44	23	1.802
Kalimantan Barat	1.279	66	83	1.428
Kalimantan Tengah	754	2	46	802
Kalimantan Selatan	1.263	18	135	1.416
Kalimantan Timur	1.572	39	53	1.664
Kalimantan Utara	261	6	-	267
Sulawesi Utara	2.829	42	5	2.876
Gorontalo	673	53	24	750
Sulawesi Tengah	1.386	6	21	1.413
Sulawesi Selatan	2.970	38	209	3.217
Sulawesi Barat	253	15	-	268
Sulawesi Tenggara	1.462	55	118	1.635
Maluku	1.403	7	-	1.410
Maluku Utara	581	1	21	603
Bali	2.517	152	173	2.842
Nusa Tenggara Barat	1.077	4	-	1.081
Nusa Tenggara Timur	1.320	50	19	1.389
Papua	834	11	28	873
Papua Barat	506	29	9	544
<b>Indonesia</b>	<b>70.971</b>	<b>1.834</b>	<b>3.087</b>	<b>75.892</b>

TABEL / TABLE : 41C

**JUMLAH DOSEN MENURUT JENIS NOMOR REGISTRASI TIAP PROVINSI***NUMBER OF LECTURERS BASED ON REGISTRATION NUMBER BY PROVINCE*

STATUS / STATUS : SWASTA / PRIVATE

PERGURUAN TINGGI (PT) / HIGHER EDUCATION (HE)

TAHUN / YEAR: 2018

Provinsi <i>Province</i>	NIDN	NUP	NIDK	Jumlah <i>Total</i>
(1)	(2)	(3)	(4)	(5)
D.K.I. Jakarta	19.929	2.943	740	23.612
Jawa Barat	19.371	3.577	755	23.703
Banten	7.128	861	488	8.477
Jawa Tengah	11.709	1.553	226	13.488
D.I. Yogyakarta	7.294	495	169	7.958
Jawa Timur	18.740	2.616	453	21.809
Aceh	3.130	1.728	61	4.919
Sumatera Utara	10.122	2.323	182	12.627
Sumatera Barat	3.646	554	73	4.273
Riau	2.950	292	48	3.290
Kepulauan Riau	1.318	98	48	1.464
Jambi	1.243	216	37	1.496
Sumatera Selatan	3.998	770	111	4.879
Bangka Belitung	268	127	16	411
Bengkulu	1.098	216	6	1.320
Lampung	2.840	529	53	3.422
Kalimantan Barat	1.284	213	27	1.524
Kalimantan Tengah	638	307	36	981
Kalimantan Selatan	1.769	540	125	2.434
Kalimantan Timur	1.561	630	115	2.306
Kalimantan Utara	131	48	4	183
Sulawesi Utara	1.387	391	29	1.807
Gorontalo	690	241	38	969
Sulawesi Tengah	1.501	455	54	2.010
Sulawesi Selatan	8.277	1.478	197	9.952
Sulawesi Barat	471	227	35	733
Sulawesi Tenggara	1.480	415	48	1.943
Maluku	767	350	19	1.136
Maluku Utara	832	436	31	1.299
Bali	3.140	364	159	3.663
Nusa Tenggara Barat	3.002	495	65	3.562
Nusa Tenggara Timur	2.340	451	53	2.844
Papua	1.052	561	52	1.665
Papua Barat	688	277	16	981
<b>Indonesia</b>	<b>145.794</b>	<b>26.777</b>	<b>4.569</b>	<b>177.140</b>

TABEL / TABLE : 42

**JUMLAH DOSEN MENURUT JENIS NOMOR REGISTRASI TIAP PERGURUAN TINGGI (PT) NEGERI***NUMBER OF LECTURERS BASED ON REGISTRATION NUMBER BY PUBLIC HIGHER EDUCATION (HE)*

STATUS/STATUS: NEGERI / PUBLIC

PERGURUAN TINGGI (PT) / HIGHER EDUCATION (HE)

TAHUN / YEAR: 2018

Perguruan Tinggi <i>College</i>	NIDN	NUP	NIDK	Jumlah <i>Total</i>
(1)	(2)	(3)	(4)	(5)
Akademi Komunitas Negeri Aceh Barat	-	7	-	7
Akademi Komunitas Negeri Pacitan	3	2	-	5
Akademi Komunitas Negeri Putra Sang Fajar Blitar	8	2	-	10
Akademi Komunitas Negeri Rejang Lebong	-	-	-	-
Institut Pertanian Bogor	1.273	8	8	1.289
Institut Seni Budaya Indonesia Aceh	43	5	1	49
Institut Seni Budaya Indonesia Bandung	163	1	-	164
Institut Seni Budaya Indonesia Tanah Papua	1	-	-	1
Institut Seni Indonesia Denpasar	213	-	-	213
Institut Seni Indonesia Padang Panjang	229	1	-	230
Institut Seni Indonesia Surakarta	230	3	-	233
Institut Seni Indonesia Yogyakarta	300	7	-	307
Institut Teknologi Bandung	1.404	7	4	1.415
Institut Teknologi Kalimantan	103	-	-	103
Institut Teknologi Sepuluh Nopember	982	14	1	997
Institut Teknologi Sumatera	253	1	-	254
Politeknik Elektronika Negeri Surabaya	175	-	-	175
Politeknik Manufaktur Bandung	98	1	-	99
Politeknik Manufaktur Negeri Bangka Belitung	57	15	-	72
Politeknik Maritim Negeri Indonesia	36	1	1	38
Politeknik Negeri Ambon	244	1	-	245
Politeknik Negeri Bali	338	76	-	414
Politeknik Negeri Balikpapan	57	17	1	75
Politeknik Negeri Bandung	469	16	16	501
Politeknik Negeri Banjarmasin	192	1	-	193
Politeknik Negeri Banyuwangi	62	4	-	66
Politeknik Negeri Batam	128	35	-	163
Politeknik Negeri Bengkalis	123	24	-	147
Politeknik Negeri Cilacap	41	-	-	41
Politeknik Negeri Fakfak	21	27	-	48
Politeknik Negeri Indramayu	37	2	-	39

TABEL / TABLE : 42 (Lanjutan / Continued)

**JUMLAH DOSEN MENURUT JENIS NOMOR REGISTRASI TIAP PERGURUAN TINGGI (PT) NEGERI***NUMBER OF LECTURERS BASED ON REGISTRATION NUMBER BY PUBLIC HIGHER EDUCATION (HE)*

STATUS/STATUS: NEGERI / PUBLIC

PERGURUAN TINGGI (PT) / HIGHER EDUCATION (HE)

TAHUN / YEAR: 2018

Perguruan Tinggi <i>College</i>	NIDN	NUP	NIDK	Jumlah <i>Total</i>
(1)	(2)	(3)	(4)	(5)
Politeknik Negeri Jakarta	361	13	15	389
Politeknik Negeri Jember	250	-	2	252
Politeknik Negeri Ketapang	56	-	-	56
Politeknik Negeri Kupang	170	-	16	186
Politeknik Negeri Lampung	158	33	-	191
Politeknik Negeri Lhokseumawe	307	-	-	307
Politeknik Negeri Madiun	66	4	14	84
Politeknik Negeri Madura	29	1	-	30
Politeknik Negeri Malang	467	13	-	480
Politeknik Negeri Manado	296	-	5	301
Politeknik Negeri Medan	323	-	-	323
Politeknik Negeri Media Kreatif	83	31	2	116
Politeknik Negeri Nusa Utara	54	6	-	60
Politeknik Negeri Padang	291	8	7	306
Politeknik Negeri Pontianak	264	25	8	297
Politeknik Negeri Samarinda	249	6	10	265
Politeknik Negeri Sambas	58	10	-	68
Politeknik Negeri Semarang	329	1	-	330
Politeknik Negeri Sriwijaya	367	1	-	368
Politeknik Negeri Subang	20	-	-	20
Politeknik Negeri Tanah Laut	45	3	-	48
Politeknik Negeri Ujung Pandang	292	-	-	292
Politeknik Perikanan Negeri Tual	87	-	-	87
Politeknik Perkapalan Negeri Surabaya	147	2	-	149
Politeknik Pertanian Negeri Kupang	151	4	-	155
Politeknik Pertanian Negeri Pangkajene Kepulauan	157	-	-	157
Politeknik Pertanian Negeri Payakumbuh	153	1	-	154
Politeknik Pertanian Negeri Samarinda	95	-	-	95
Universitas Airlangga	1.568	71	251	1.890
Universitas Andalas	1.339	37	93	1.469
Universitas Bangka Belitung	181	-	-	181

TABEL / TABLE : 42 (Lanjutan / Continued)

**JUMLAH DOSEN MENURUT JENIS NOMOR REGISTRASI TIAP PERGURUAN TINGGI (PT) NEGERI***NUMBER OF LECTURERS BASED ON REGISTRATION NUMBER BY PUBLIC HIGHER EDUCATION (HE)*

STATUS/STATUS: NEGERI / PUBLIC

PERGURUAN TINGGI (PT) / HIGHER EDUCATION (HE)

TAHUN / YEAR: 2018

Perguruan Tinggi <i>College</i>	NIDN	NUP	NIDK	Jumlah <i>Total</i>
(1)	(2)	(3)	(4)	(5)
Universitas Bengkulu	837	18	8	863
Universitas Borneo Tarakan	261	6	-	267
Universitas Brawijaya	2.019	25	139	2.183
Universitas Cenderawasih	613	7	26	646
Universitas Diponegoro	1.608	72	35	1.715
Universitas Gadjah Mada	2.469	46	207	2.722
Universitas Halu Oleo	1.287	16	118	1.421
Universitas Hasanuddin	1.651	35	209	1.895
Universitas Indonesia	2.099	62	235	2.396
Universitas Jambi	894	35	28	957
Universitas Jember	1.153	27	6	1.186
Universitas Jenderal Soedirman	1.040	6	1	1.047
Universitas Khairun	581	1	21	603
Universitas Lambung Mangkurat	1.026	14	135	1.175
Universitas Lampung	1.324	10	23	1.357
Universitas Malikussaleh	530	9	19	558
Universitas Maritim Raja Ali Haji (UMRAH)	177	2	-	179
Universitas Mataram	1.077	4	-	1.081
Universitas Mulawarman	1.068	16	42	1.126
Universitas Musamus Merauke	220	4	2	226
Universitas Negeri Gorontalo	673	53	24	750
Universitas Negeri Jakarta	879	6	38	923
Universitas Negeri Makassar	870	3	-	873
Universitas Negeri Malang	1.061	13	17	1.091
Universitas Negeri Manado	845	14	-	859
Universitas Negeri Medan	947	29	-	976
Universitas Negeri Padang	1.156	11	22	1.189
Universitas Negeri Semarang	1.010	6	70	1.086
Universitas Negeri Surabaya	943	7	4	954
Universitas Negeri Yogyakarta	976	10	39	1.025
Universitas Nusa Cendana	852	45	3	900

TABEL / TABLE : 42 (Lanjutan / Continued)

**JUMLAH DOSEN MENURUT JENIS NOMOR REGISTRASI TIAP PERGURUAN TINGGI (PT) NEGERI***NUMBER OF LECTURERS BASED ON REGISTRATION NUMBER BY PUBLIC HIGHER EDUCATION (HE)*

STATUS/STATUS: NEGERI / PUBLIC

PERGURUAN TINGGI (PT) / HIGHER EDUCATION (HE)

TAHUN / YEAR: 2018

Perguruan Tinggi <i>College</i>	NIDN	NUP	NIDK	Jumlah <i>Total</i>
(1)	(2)	(3)	(4)	(5)
Universitas Padjadjaran	1.825	21	214	2.060
Universitas Palangka Raya	754	2	46	802
Universitas Papua	485	2	9	496
Universitas Pattimura	1.072	6	-	1.078
Universitas Pembangunan Nasional Veteran Jakarta	327	19	12	358
Universitas Pembangunan Nasional Veteran Jawa Timur	394	13	5	412
Universitas Pembangunan Nasional Veteran Yogyakarta	466	13	9	488
Universitas Pendidikan Ganesha	456	5	15	476
Universitas Pendidikan Indonesia	1.234	3	5	1.242
Universitas Riau	1.021	69	132	1.222
Universitas Sam Ratulangi	1.634	22	-	1.656
Universitas Samudra	290	160	-	450
Universitas Sebelas Maret	1.553	27	104	1.684
Universitas Sembilanbelas November Kolaka	175	39	-	214
Universitas Siliwangi	320	5	18	343
Universitas Singaperbangsa Karawang	414	14	10	438
Universitas Sriwijaya	1.197	32	177	1.406
Universitas Sulawesi Barat	253	15	-	268
Universitas Sultan Ageng Tirtayasa	670	19	-	689
Universitas Sumatera Utara	1.518	20	66	1.604
Universitas Syiah Kuala	1.649	47	79	1.775
Universitas Tadulako	1.386	6	21	1.413
Universitas Tanjungpura	901	31	75	1.007
Universitas Terbuka	661	8	2	671
Universitas Teuku Umar	239	1	1	241
Universitas Tidar	175	3	3	181
Universitas Timor	147	1	-	148
Universitas Trunojoyo	403	-	-	403
Universitas Udayana	1.510	71	158	1.739

TABEL / TABLE: 43

**JUMLAH DOSEN MENURUT JENIS NOMOR REGISTRASI TIAP LLDIKTI***NUMBER OF LECTURERS BASED ON REGISTRATION NUMBER BY REGIONAL OFFICE*

STATUS/STATUS: SWASTA / PRIVATE

PERGURUAN TINGGI (PT) / HIGHER EDUCATION (HE)

TAHUN / YEAR: 2018

LLDIKTI <i>Regional Office</i>	NIDN	NUP	NIDK	Jumlah <i>Total</i>
(1)	(2)	(3)	(4)	(5)
LLDIKTI WILAYAH I	10.122	182	2.323	12.627
LLDIKTI WILAYAH II	8.204	186	1.642	10.032
LLDIKTI WILAYAH III	23.178	844	3.218	27.240
LLDIKTI WILAYAH IV	23.250	1.139	4.163	28.552
LLDIKTI WILAYAH V	7.294	169	495	7.958
LLDIKTI WILAYAH VI	11.709	226	1.553	13.488
LLDIKTI WILAYAH VII	18.740	453	2.616	21.809
LLDIKTI WILAYAH VIII	8.482	277	1.310	10.069
LLDIKTI WILAYAH IX	13.806	401	3.207	17.414
LLDIKTI WILAYAH X	9.157	206	1.160	10.523
LLDIKTI WILAYAH XI	5.383	307	1.738	7.428
LLDIKTI WILAYAH XII	1.599	50	786	2.435
LLDIKTI WILAYAH XIII	3.130	61	1.728	4.919
LLDIKTI WILAYAH XIV	1.740	68	838	2.646
<b>JUMLAH</b>	<b>145.794</b>	<b>4.569</b>	<b>26.777</b>	<b>177.140</b>

TABEL / TABLE: 44

**JUMLAH DOSEN MENURUT KELOMPOK UMUR TIAP PROVINSI**  
**NUMBER OF LECTURERS BASED ON AGE-GROUP BY PROVINCE**  
 STATUS / STATUS: NASIONAL / NATIONAL  
 PERGURUAN TINGGI (PT) / HIGHER EDUCATION (HE)  
 TAHUN / YEAR: 2018

Provinsi <i>Province</i>	< 25 th	26 - 35 th	36 - 45 th	46 - 55 th	56 - 65 th	> 65 th	Jumlah <i>Total</i>
(1)	(2)	(3)	(4)	(5)	(6)	(7)	(8)
D.K.I. Jakarta	121	6.191	8.986	8.641	5.715	1.363	31.017
Jawa Barat	150	9.394	10.648	9.570	6.015	978	36.755
Banten	67	3.275	3.430	2.291	1.017	202	10.282
Jawa Tengah	97	6.434	6.749	5.732	3.867	538	23.417
D.I. Yogyakarta	71	3.712	3.480	3.465	2.504	456	13.688
Jawa Timur	196	12.638	10.145	8.812	5.697	1.003	38.491
Aceh	21	3.216	3.548	2.431	1.050	134	10.400
Sumatera Utara	131	5.524	5.177	4.209	2.609	334	17.984
Sumatera Barat	43	3.021	2.408	1.983	1.311	168	8.934
Riau	60	2.407	1.872	1.192	534	49	6.114
Kepulauan Riau	32	945	649	420	99	14	2.159
Jambi	47	1.374	961	806	430	31	3.649
Sumatera Selatan	40	2.402	2.218	1.792	1.144	126	7.722
Bangka Belitung	6	382	272	131	45	6	842
Bengkulu	12	811	714	554	553	19	2.663
Lampung	87	2.412	1.745	1.264	882	63	6.453
Kalimantan Barat	38	1.291	1.034	778	410	30	3.581
Kalimantan Tengah	14	538	705	594	349	17	2.217
Kalimantan Selatan	35	1.541	1.294	1.139	578	63	4.650
Kalimantan Timur	35	1.194	1.420	1.142	574	75	4.440
Kalimantan Utara	2	203	174	62	13	3	457
Sulawesi Utara	26	850	1.326	1.546	1.326	103	5.177
Gorontalo	14	725	717	378	138	8	1.980
Sulawesi Tengah	20	1.093	1.082	1.105	522	32	3.854
Sulawesi Selatan	59	4.987	4.089	3.900	2.288	277	15.600
Sulawesi Barat	5	566	361	193	58	15	1.198
Sulawesi Tenggara	23	1.416	1.236	906	342	43	3.966
Maluku	12	535	1.082	873	423	24	2.949
Maluku Utara	14	650	892	479	89	17	2.141
Bali	54	1.943	1.491	1.816	1.621	119	7.044
Nusa Tenggara Barat	38	2.384	1.559	996	580	26	5.583
Nusa Tenggara Timur	30	1.567	1.376	1.064	578	55	4.670
Papua	16	770	1.109	754	293	47	2.989
Papua Barat	22	524	675	390	128	15	1.754
<b>Indonesia</b>	<b>1.638</b>	<b>86.915</b>	<b>84.624</b>	<b>71.408</b>	<b>43.782</b>	<b>6.453</b>	<b>294.820</b>



TABEL / TABLE: 44A

**JUMLAH DOSEN MENURUT KELOMPOK UMUR TIAP PROVINSI**  
**NUMBER OF LECTURERS BASED ON AGE-GROUP BY PROVINCE**  
 STATUS / STATUS : RISTEKDIKTI / MoRTHE  
 PERGURUAN TINGGI (PT) / HIGHER EDUCATION (HE)  
 TAHUN / YEAR: 2018

Provinsi <i>Province</i>	< 25 th	26 - 35 th	36 - 45 th	46 - 55 th	56 - 65 th	> 65 th	Jumlah <i>Total</i>
(1)	(2)	(3)	(4)	(5)	(6)	(7)	(8)
D.K.I. Jakarta	115	115	5.804	7.690	5.139	1.284	28.076
Jawa Barat	134	134	8.274	8.092	5.201	900	31.702
Banten	59	59	3.018	2.023	854	166	9.166
Jawa Tengah	82	82	5.439	4.751	3.499	461	19.843
D.I. Yogyakarta	67	67	3.508	3.073	2.305	439	12.500
Jawa Timur	153	153	10.244	7.491	5.179	942	32.176
Aceh	17	17	2.418	2.036	928	123	8.306
Sumatera Utara	119	119	4.856	3.503	2.320	308	15.530
Sumatera Barat	40	40	2.616	1.678	1.144	147	7.621
Riau	38	38	1.829	895	468	44	4.659
Kepulauan Riau	30	30	840	321	76	8	1.806
Jambi	25	25	945	527	312	16	2.453
Sumatera Selatan	26	26	2.049	1.530	1.042	117	6.653
Bangka Belitung	6	6	297	114	41	5	664
Bengkulu	8	8	678	435	500	17	2.183
Lampung	60	60	1.943	986	751	60	5.224
Kalimantan Barat	33	33	1.128	600	365	26	2.952
Kalimantan Tengah	12	12	432	480	311	12	1.783
Kalimantan Selatan	34	34	1.282	899	481	56	3.850
Kalimantan Timur	32	32	1.044	1.027	530	67	3.970
Kalimantan Utara	2	2	198	61	13	3	450
Sulawesi Utara	17	17	762	1.386	1.265	96	4.683
Gorontalo	13	13	644	328	119	8	1.719
Sulawesi Tengah	20	20	1.006	928	478	32	3.423
Sulawesi Selatan	49	49	4.266	3.242	1.944	252	13.169
Sulawesi Barat	4	4	464	156	52	14	1.001
Sulawesi Tenggara	20	20	1.282	796	317	42	3.578
Maluku	4	4	449	766	385	22	2.546
Maluku Utara	13	13	563	416	74	16	1.902
Bali	52	52	1.868	1.580	1.525	113	6.505
Nusa Tenggara Barat	33	33	2.045	806	525	25	4.643
Nusa Tenggara Timur	30	30	1.422	975	544	40	4.233
Papua	16	16	662	650	260	45	2.538
Papua Barat	22	22	475	322	106	12	1.525
<b>Indonesia</b>	<b>1.385</b>	<b>1.385</b>	<b>74.750</b>	<b>60.563</b>	<b>39.053</b>	<b>5.918</b>	<b>253.032</b>

TABEL / TABLE: 44B

**JUMLAH DOSEN MENURUT KELOMPOK UMUR TIAP PROVINSI**  
**NUMBER OF LECTURERS BASED ON AGE-GROUP BY PROVINCE**  
 STATUS / STATUS: NEGERI / PUBLIC  
 PERGURUAN TINGGI (PT) / HIGHER EDUCATION (HE)  
 TAHUN / YEAR: 2018

Provinsi <i>Province</i>	< 25 th	26 - 35 th	36 - 45 th	46 - 55 th	56 - 65 th	> 65 th	Jumlah <i>Total</i>
(1)	(2)	(3)	(4)	(5)	(6)	(7)	(8)
D.K.I. Jakarta	5	508	1.184	1.188	1.423	156	4.464
Jawa Barat	18	1.250	1.961	2.224	2.363	183	7.999
Banten	-	170	338	132	47	2	689
Jawa Tengah	13	997	1.691	1.597	1.873	184	6.355
D.I. Yogyakarta	13	812	1.126	1.200	1.198	193	4.542
Jawa Timur	36	2.470	2.775	2.436	2.307	343	10.367
Aceh	8	710	1.219	972	452	26	3.387
Sumatera Utara	6	368	754	768	887	120	2.903
Sumatera Barat	14	608	940	881	826	79	3.348
Riau	5	263	392	391	299	19	1.369
Kepulauan Riau	7	194	104	33	4	-	342
Jambi	3	256	209	259	227	3	957
Sumatera Selatan	1	304	487	467	473	42	1.774
Bangka Belitung	1	116	89	40	5	2	253
Bengkulu	2	143	220	141	349	8	863
Lampung	37	547	403	356	442	17	1.802
Kalimantan Barat	4	334	422	369	285	14	1.428
Kalimantan Tengah	4	95	259	222	217	5	802
Kalimantan Selatan	8	265	503	373	249	18	1.416
Kalimantan Timur	11	396	560	395	282	20	1.664
Kalimantan Utara	1	135	90	35	6	-	267
Sulawesi Utara	1	188	603	952	1.073	59	2.876
Gorontalo	4	151	313	187	94	1	750
Sulawesi Tengah	4	283	336	450	329	11	1.413
Sulawesi Selatan	3	337	835	1.145	805	92	3.217
Sulawesi Barat	1	145	90	28	3	1	268
Sulawesi Tenggara	-	449	494	469	209	14	1.635
Maluku	-	126	521	482	275	6	1.410
Maluku Utara	-	87	353	149	14	-	603
Bali	6	375	676	853	878	54	2.842
Nusa Tenggara Barat	-	157	292	314	309	9	1.081
Nusa Tenggara Timur	2	209	474	379	316	9	1.389
Papua	3	197	320	222	125	6	873
Papua Barat	6	100	266	118	53	1	544
<b>Indonesia</b>	<b>227</b>	<b>13.745</b>	<b>21.299</b>	<b>20.227</b>	<b>18.697</b>	<b>1.697</b>	<b>75.892</b>

TABEL / TABLE: 44C

**JUMLAH DOSEN MENURUT KELOMPOK UMUR TIAP PROVINSI**  
**NUMBER OF LECTURERS BASED ON AGE-GROUP BY PROVINCE**  
 STATUS / STATUS: SWASTA / PRIVATE  
 PERGURUAN TINGGI (PT) / HIGHER EDUCATION (HE)  
 TAHUN / YEAR: 2018

Provinsi <i>Province</i>	< 25 th	26 - 35 th	36 - 45 th	46 - 55 th	56 - 65 th	> 65 th	Jumlah <i>Total</i>
(1)	(2)	(3)	(4)	(5)	(6)	(7)	
D.K.I. Jakarta	110	5.296	6.860	6.502	3.716	1.128	23.612
Jawa Barat	116	7.024	7.140	5.868	2.838	717	23.703
Banten	59	2.848	2.708	1.891	807	164	8.477
Jawa Tengah	69	4.442	3.920	3.154	1.626	277	13.488
D.I. Yogyakarta	54	2.696	1.982	1.873	1.107	246	7.958
Jawa Timur	117	7.774	5.392	5.055	2.872	599	21.809
Aceh	9	1.708	1.565	1.064	476	97	4.919
Sumatera Utara	113	4.488	3.670	2.735	1.433	188	12.627
Sumatera Barat	26	2.008	1.056	797	318	68	4.273
Riau	33	1.566	993	504	169	25	3.290
Kepulauan Riau	23	646	427	288	72	8	1.464
Jambi	22	689	419	268	85	13	1.496
Sumatera Selatan	25	1.745	1.402	1.063	569	75	4.879
Bangka Belitung	5	181	112	74	36	3	411
Bengkulu	6	535	325	294	151	9	1.320
Lampung	23	1.396	1.021	630	309	43	3.422
Kalimantan Barat	29	794	378	231	80	12	1.524
Kalimantan Tengah	8	337	277	258	94	7	981
Kalimantan Selatan	26	1.017	595	526	232	38	2.434
Kalimantan Timur	21	648	710	632	248	47	2.306
Kalimantan Utara	1	63	83	26	7	3	183
Sulawesi Utara	16	574	554	434	192	37	1.807
Gorontalo	9	493	294	141	25	7	969
Sulawesi Tengah	16	723	623	478	149	21	2.010
Sulawesi Selatan	46	3.929	2.581	2.097	1.139	160	9.952
Sulawesi Barat	3	319	221	128	49	13	733
Sulawesi Tenggara	20	833	627	327	108	28	1.943
Maluku	4	323	399	284	110	16	1.136
Maluku Utara	13	476	467	267	60	16	1.299
Bali	46	1.493	691	727	647	59	3.663
Nusa Tenggara Barat	33	1.888	917	492	216	16	3.562
Nusa Tenggara Timur	28	1.213	748	596	228	31	2.844
Papua	13	465	585	428	135	39	1.665
Papua Barat	16	375	322	204	53	11	981
<b>Indonesia</b>	<b>1.158</b>	<b>61.005</b>	<b>50.064</b>	<b>40.336</b>	<b>20.356</b>	<b>4.221</b>	<b>177.140</b>

TABEL / TABLE : 45

**JUMLAH DOSEN MENURUT KELOMPOK UMUR TIAP PERGURUAN TINGGI (PT) NEGERI***NUMBER OF LECTURERS BASED ON AGE-GROUP BY PUBLIC HIGHER EDUCATION (HE)*

STATUS / STATUS : NEGERI / PUBLIC

PERGURUAN TINGGI (PT) / HIGHER EDUCATION (HE)

TAHUN / YEAR: 2018

Perguruan Tinggi <i>College</i>	< 25 th	26 - 35 th	36 - 45 th	46 - 55 th	56 - 65 th	> 65 th	Jumlah <i>Total</i>
(1)	(2)	(3)	(4)	(5)	(6)	(7)	(8)
Akademi Komunitas Negeri Aceh Barat	3	3	1	-	-	-	7
Akademi Komunitas Negeri Pacitan	-	5	-	-	-	-	5
Akademi Komunitas Negeri Putra Sang Fajar Blitar	1	6	3	-	-	-	10
Akademi Komunitas Negeri Rejang Lebong	-	-	-	-	-	-	-
Institut Pertanian Bogor	-	139	249	443	415	43	1.289
Institut Seni Budaya Indonesia Aceh	-	41	6	1	1	-	49
Institut Seni Budaya Indonesia Bandung	-	9	33	61	58	3	164
Institut Seni Budaya Indonesia Tanah Papua	-	1	-	-	-	-	1
Institut Seni Indonesia Denpasar	-	32	35	76	69	1	213
Institut Seni Indonesia Padang Panjang	-	17	72	75	65	1	230
Institut Seni Indonesia Surakarta	-	10	63	51	101	8	233
Institut Seni Indonesia Yogyakarta	-	17	96	85	104	5	307
Institut Teknologi Bandung	8	275	296	428	361	47	1.415
Institut Teknologi Kalimantan	4	96	3	-	-	-	103
Institut Teknologi Sepuluh Nopember	2	195	264	271	232	33	997
Institut Teknologi Sumatera	23	221	9	-	-	1	254
Politeknik Elektronika Negeri Surabaya	-	46	52	53	24	-	175
Politeknik Manufaktur Bandung	-	4	34	36	25	-	99
Politeknik Manufaktur Negeri Bangka Belitung	-	25	35	10	1	1	72
Politeknik Maritim Negeri Indonesia	-	10	14	7	7	-	38
Politeknik Negeri Ambon	-	12	108	94	31	-	245
Politeknik Negeri Bali	2	46	77	198	90	1	414
Politeknik Negeri Balikpapan	1	22	26	18	7	1	75
Politeknik Negeri Bandung	-	54	62	133	251	1	501
Politeknik Negeri Banjarmasin	-	17	88	52	36	-	193
Politeknik Negeri Banyuwangi	-	48	16	2	-	-	66
Politeknik Negeri Batam	7	104	45	6	1	-	163
Politeknik Negeri Bengkulu	3	92	43	8	1	-	147
Politeknik Negeri Cilacap	-	25	14	2	-	-	41
Politeknik Negeri Fakfak	6	34	6	2	-	-	48
Politeknik Negeri Indramayu	-	24	12	1	1	1	39

TABEL / TABLE: 45 (Lanjutan / Continued)

**JUMLAH DOSEN MENURUT KELOMPOK UMUR TIAP PERGURUAN TINGGI (PT) NEGERI***NUMBER OF LECTURERS BASED ON AGE-GROUP BY PUBLIC HIGHER EDUCATION (HE)*

STATUS/STATUS: NEGERI / PUBLIC

PERGURUAN TINGGI (PT) / HIGHER EDUCATION (HE)

TAHUN / YEAR: 2018

Perguruan Tinggi <i>College</i>	< 25 th	26 - 35 th	36 - 45 th	46 - 55 th	56 - 65 th	> 65 th	Jumlah <i>Total</i>
(1)	(2)	(3)	(4)	(5)	(6)	(7)	(8)
Politeknik Negeri Jakarta	1	59	66	100	163	-	389
Politeknik Negeri Jember	2	93	59	47	51	-	252
Politeknik Negeri Ketapang	-	37	19	-	-	-	56
Politeknik Negeri Kupang	-	25	78	57	26	-	186
Politeknik Negeri Lampung	-	42	61	33	55	-	191
Politeknik Negeri Lhokseumawe	-	13	137	107	50	-	307
Politeknik Negeri Madiun	-	35	29	19	1	-	84
Politeknik Negeri Madura	-	22	8	-	-	-	30
Politeknik Negeri Malang	1	100	102	125	151	1	480
Politeknik Negeri Manado	-	6	70	161	64	-	301
Politeknik Negeri Medan	1	11	78	94	139	-	323
Politeknik Negeri Media Kreatif	-	24	34	23	35	-	116
Politeknik Negeri Nusa Utara	1	33	18	7	1	-	60
Politeknik Negeri Padang	-	38	126	102	40	-	306
Politeknik Negeri Pontianak	-	53	127	94	23	-	297
Politeknik Negeri Samarinda	-	20	87	100	58	-	265
Politeknik Negeri Sambas	4	26	32	6	-	-	68
Politeknik Negeri Semarang	-	18	37	103	171	1	330
Politeknik Negeri Sriwijaya	-	11	116	129	112	-	368
Politeknik Negeri Subang	-	19	1	-	-	-	20
Politeknik Negeri Tanah Laut	1	37	5	4	1	-	48
Politeknik Negeri Ujung Pandang	-	29	84	128	51	-	292
Politeknik Perikanan Negeri Tual	-	16	50	21	-	-	87
Politeknik Perkapalan Negeri Surabaya	-	48	46	31	24	-	149
Politeknik Pertanian Negeri Kupang	-	15	78	47	15	-	155
Politeknik Pertanian Negeri Pangkajene Kepulauan	-	4	53	78	22	-	157
Politeknik Pertanian Negeri Payakumbuh	-	19	47	34	54	-	154
Politeknik Pertanian Negeri Samarinda	-	16	29	31	19	-	95
Universitas Airlangga	-	313	474	492	470	141	1.890
Universitas Andalas	-	187	435	467	345	35	1.469
Universitas Bangka Belitung	1	91	54	30	4	1	181

TABEL / TABLE : 45 (Lanjutan / Continued)

**JUMLAH DOSEN MENURUT KELOMPOK UMUR TIAP PERGURUAN TINGGI (PT) NEGERI****NUMBER OF LECTURERS BASED ON AGE-GROUP BY PUBLIC HIGHER EDUCATION (HE)**

STATUS / STATUS : NEGERI / PUBLIC

PERGURUAN TINGGI (PT) / HIGHER EDUCATION (HE)

TAHUN / YEAR: 2018

Perguruan Tinggi College	< 25 th	26 - 35 th	36 - 45 th	46 - 55 th	56 - 65 th	> 65 th	Jumlah Total
(1)	(2)	(3)	(4)	(5)	(6)	(7)	(8)
Universitas Bengkulu	2	143	220	141	349	8	863
Universitas Borneo Tarakan	1	135	90	35	6	-	267
Universitas Brawijaya	1	664	623	369	444	82	2.183
Universitas Cenderawasih	1	97	236	189	117	6	646
Universitas Diponegoro	3	210	425	512	512	53	1.715
Universitas Gadjah Mada	11	574	663	708	622	144	2.722
Universitas Halu Oleo	-	353	421	432	203	12	1.421
Universitas Hasanuddin	1	212	452	649	506	75	1.895
Universitas Indonesia	-	261	653	673	689	120	2.396
Universitas Jambi	3	256	209	259	227	3	957
Universitas Jember	3	251	323	351	245	13	1.186
Universitas Jenderal Soedirman	1	144	350	220	328	4	1.047
Universitas Khairun	-	87	353	149	14	-	603
Universitas Lambung Mangkurat	7	211	410	317	212	18	1.175
Universitas Lampung	14	284	333	323	387	16	1.357
Universitas Malikussaleh	2	111	277	152	16	-	558
Universitas Maritim Raja Ali Haji (UMRAH)	-	90	59	27	3	-	179
Universitas Mataram	-	157	292	314	309	9	1.081
Universitas Mulawarman	6	242	415	246	198	19	1.126
Universitas Musamus Merauke	2	99	84	33	8	-	226
Universitas Negeri Gorontalo	4	151	313	187	94	1	750
Universitas Negeri Jakarta	1	89	292	273	248	20	923
Universitas Negeri Makassar	2	92	246	290	226	17	873
Universitas Negeri Malang	18	282	196	232	325	38	1.091
Universitas Negeri Manado	-	76	148	215	404	16	859
Universitas Negeri Medan	-	135	257	265	305	14	976
Universitas Negeri Padang	14	347	260	203	322	43	1.189
Universitas Negeri Semarang	1	224	303	256	272	30	1.086
Universitas Negeri Surabaya	1	188	297	269	175	24	954
Universitas Negeri Yogyakarta	2	153	298	234	309	29	1.025
Universitas Nusa Cendana	1	117	263	242	268	9	900

TABEL / TABLE : 45 (Lanjutan / Continued)

**JUMLAH DOSEN MENURUT KELOMPOK UMUR TIAP PERGURUAN TINGGI (PT) NEGERI***NUMBER OF LECTURERS BASED ON AGE-GROUP BY PUBLIC HIGHER EDUCATION (HE)*

STATUS/STATUS : NEGERI / PUBLIC

PERGURUAN TINGGI (PT) / HIGHER EDUCATION (HE)

TAHUN / YEAR: 2018

Perguruan Tinggi <i>College</i>	< 25 th	26 - 35 th	36 - 45 th	46 - 55 th	56 - 65 th	> 65 th	Jumlah <i>Total</i>
(1)	(2)	(3)	(4)	(5)	(6)	(7)	(8)
Universitas Padjadjaran	4	227	688	537	551	53	2.060
Universitas Palangka Raya	4	95	259	222	217	5	802
Universitas Papua	-	66	260	116	53	1	496
Universitas Pattimura	-	98	363	367	244	6	1.078
Universitas Pembangunan Nasional Veteran Jakarta	4	98	84	79	87	6	358
Universitas Pembangunan Nasional Veteran Jawa Timur	7	97	46	117	135	10	412
Universitas Pembangunan Nasional Veteran Yogyakarta	-	68	69	173	163	15	488
Universitas Pendidikan Ganesha	2	124	139	98	103	10	476
Universitas Pendidikan Indonesia	-	129	335	345	407	26	1.242
Universitas Riau	2	171	349	383	298	19	1.222
Universitas Sam Ratulangi	-	73	367	569	604	43	1.656
Universitas Samudra	-	153	105	113	73	6	450
Universitas Sebelas Maret	4	252	458	426	459	85	1.684
Universitas Sembilanbelas November Kolaka	-	96	73	37	6	2	214
Universitas Siliwangi	1	105	79	65	88	5	343
Universitas Singaperbangsa Karawang	4	206	106	75	43	4	438
Universitas Sriwijaya	1	293	371	338	361	42	1.406
Universitas Sulawesi Barat	1	145	90	28	3	1	268
Universitas Sultan Ageng Tirtayasa	-	170	338	132	47	2	689
Universitas Sumatera Utara	5	222	419	409	443	106	1.604
Universitas Syiah Kuala	2	257	612	572	312	20	1.775
Universitas Tadulako	4	283	336	450	329	11	1.413
Universitas Tanjungpura	-	218	244	269	262	14	1.007
Universitas Terbuka	-	36	121	140	364	10	671
Universitas Teuku Umar	1	132	81	27	-	-	241
Universitas Tidar	4	104	27	20	23	3	181
Universitas Timor	1	52	55	33	7	-	148
Universitas Trunojoyo	-	77	237	58	30	1	403
Universitas Udayana	2	173	425	481	616	42	1.739
<b>Indonesia</b>	<b>227</b>	<b>13.745</b>	<b>21.299</b>	<b>20.227</b>	<b>18.697</b>	<b>1.697</b>	<b>75.892</b>

TABEL / TABLE: 46

**JUMLAH DOSEN MENURUT KELOMPOK UMUR TIAP LLDIKTI**

NUMBER OF LECTURERS BASED ON AGE-GROUP BY REGIONAL OFFICE

STATUS / STATUS: SWASTA / PRIVATE

PERGURUAN TINGGI (PT) / HIGHER EDUCATION (HE)

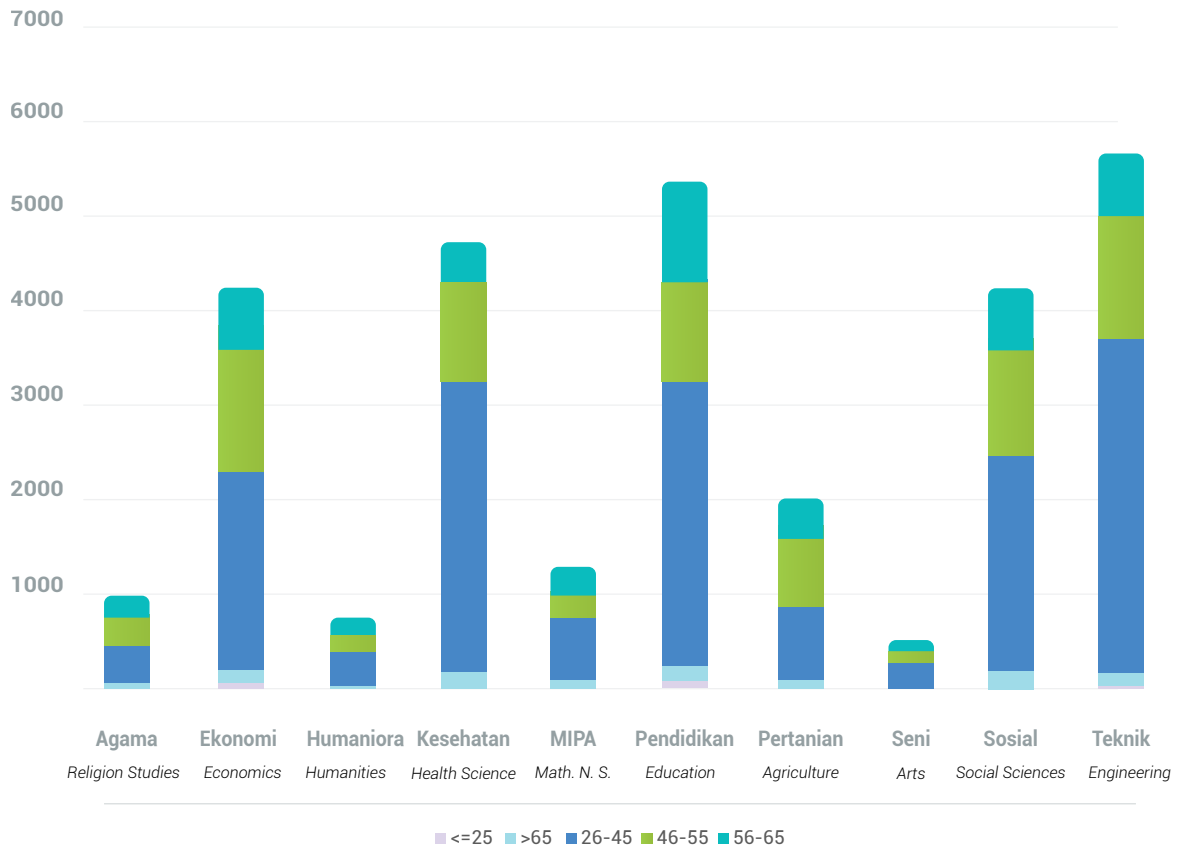
TAHUN / YEAR: 2018

LLDIKTI <i>Regional office</i>	< 25 th	26 - 35 th	36 - 45 th	46 - 55 th	56 - 65 th	> 65 th	Jumlah <i>Total</i>
(1)	(2)	(3)	(4)	(5)	(6)	(7)	(8)
LLDIKTI WILAYAH I	113	4.488	3.670	2.735	1.433	188	12.627
LLDIKTI WILAYAH II	59	3.857	2.860	2.061	1.065	130	10.032
LLDIKTI WILAYAH III	132	6.497	7.911	7.404	4.042	1.254	27.240
LLDIKTI WILAYAH IV	153	8.671	8.797	6.857	3.319	755	28.552
LLDIKTI WILAYAH V	54	2.696	1.982	1.873	1.107	246	7.958
LLDIKTI WILAYAH VI	69	4.442	3.920	3.154	1.626	277	13.488
LLDIKTI WILAYAH VII	117	7.774	5.392	5.055	2.872	599	21.809
LLDIKTI WILAYAH VIII	107	4.594	2.356	1.815	1.091	106	10.069
LLDIKTI WILAYAH IX	110	6.871	4.900	3.605	1.662	266	17.414
LLDIKTI WILAYAH X	104	4.909	2.895	1.857	644	114	10.523
LLDIKTI WILAYAH XI	85	2.859	2.043	1.673	661	107	7.428
LLDIKTI WILAYAH XII	17	799	866	551	170	32	2.435
LLDIKTI WILAYAH XIII	9	1.708	1.565	1.064	476	97	4.919
LLDIKTI WILAYAH XIV	29	840	907	632	188	50	2.646
<b>Indonesia</b>	<b>1.158</b>	<b>61.005</b>	<b>50.064</b>	<b>40.336</b>	<b>20.356</b>	<b>4.221</b>	<b>177.140</b>



# Jumlah Dosen Berdasarkan Kelompok Bidang Ilmu dan Kelompok Usia Dosen

The Number of Lecturers Based on The Academic Fields and Age Groups



Dosen muda yang berusia **<=25 tahun** tersebar paling banyak pada program studi dengan Bidang Ilmu Teknik (**395 dosen**) dan Pendidikan (**345 Dosen**)

Sementara, dosen dengan usia **>65 tahun** paling banyak mengajar pada program studi dengan Bidang Ilmu Kesehatan (**1.236 dosen**)

Young lecturers who are **<= 25 years** old are spread the most in the study program with the Field of Engineering (**395 Lecturers**) and Education (**345 Lecturers**) Meanwhile, lecturers **aged> 65 years** most teach in study programs with the Field of Health Sciences (**1.236 Lecturers**)

TABEL / TABLE : 47

**PERKEMBANGAN JUMLAH DOSEN PERGURUAN TINGGI (PT) TIAP PROVINSI**

TREND OF LECTURER AT HIGHER EDUCATION (HE) BY PROVINCE

STATUS / STATUS : RISTEKDIKTI / MoRTHE

PERGURUAN TINGGI (PT) / HIGHER EDUCATION (HE)

TAHUN / YEAR: 2012/2013--2017/2018

Provinsi Province (1)	2012/2013			2013/2014			2014/2015		
	Negeri Public (2)	Swasta Private (3)	Jumlah Total (4)	Negeri Public (5)	Swasta Private (6)	Jumlah Total (7)	Negeri Public (8)	Swasta Private (9)	Jumlah Total (10)
D.K.I. Jakarta	5.402	26.271	31.673	6.006	20.897	26.903	4.210	20.040	24,250
Jawa Barat	6.057	21.955	28.012	9.067	19.605	28.672	7.192	19.990	27,182
Banten	425	4.097	4.522	807	4.102	4.909	562	4.833	5,395
Jawa Tengah	6.578	16.026	22.604	8.170	11.378	19.548	6.068	11.292	17,360
D.I. Yogyakarta	3.685	9.955	13.640	4.623	6.826	11.449	3.981	6.741	10,722
Jawa Timur	7.470	13.322	20.792	10.934	18.088	29.022	8.925	17.740	26,665
Aceh	2.032	3.518	5.550	3.361	4.835	8.196	2.794	4.408	7,202
Sumatera Utara	2.759	9.379	12.138	4.155	10.628	14.783	2.833	10.875	13,708
Sumatera Barat	2.928	2.770	5.698	3.925	3.492	7.417	3.052	3.743	6,795
Riau	973	1.814	2.787	2.025	2.757	4.782	1.251	2.886	4,137
Kepulauan Riau	105	984	1.089	122	950	1.072	214	1.054	1,268
Jambi	687	1.168	1.855	1.296	1.443	2.739	803	1.290	2,093
Sumatera Selatan	1.458	4.767	6.225	2.193	4.168	6.361	1.609	4.510	6,119
Bangka Belitung	38	469	507	266	244	510	192	325	517
Bengkulu	707	2.127	2.834	1.087	1.016	2.103	734	1.131	1,865
Lampung	1.296	1.511	2.807	1.655	2.707	4.362	1.354	2.805	4,159
Kalimantan Barat	1.144	1.086	2.230	1.571	1.335	2.906	1.297	1.426	2,723
Kalimantan Tengah	740	727	1.467	1.084	808	1.892	762	852	1,614
Kalimantan Selatan	1.483	1.346	2.829	1.696	1.723	3.419	1.258	1.776	3,034
Kalimantan Timur	1.212	2.428	3.640	1.740	1.875	3.615	1.547	1.918	3,465
Kalimantan Utara	-	-	-	-	-	-	-	-	-
Sulawesi Utara	2.988	1.152	4.140	3.401	1.394	4.795	2.928	1.431	4,359
Gorontalo	606	286	892	870	621	1.491	684	732	1,416
Sulawesi Tengah	1.116	963	2.079	1.530	1.635	3.165	1.232	1.693	2,925
Sulawesi Selatan	2.860	6.494	9.354	4.681	7.808	12.489	3.047	8.534	11,581
Sulawesi Barat	-	296	296	-	513	513	145	565	710
Sulawesi Tenggara	910	899	1.809	1.330	1.580	2.910	1.190	1.709	2,899
Maluku	1.374	667	2.041	1.607	856	2.463	1.409	915	2,324
Maluku Utara	465	700	1.165	567	958	1.525	540	929	1,469
Bali	2.407	1.599	4.006	3.209	2.500	5.709	2.636	2.665	5,301
Nusa Tenggara Barat	979	2.276	3.255	1.437	2.814	4.251	1.028	2.939	3,967
Nusa Tenggara Timur	1.294	1.363	2.657	1.504	1.905	3.409	1.285	2.068	3,353
Papua	473	1.418	1.891	993	1.323	2.316	857	1.339	2,196
Papua Barat	458	565	1.023	621	598	1.219	503	644	1,147
<b>Indonesia</b>	<b>63.109</b>	<b>144.398</b>	<b>207.507</b>	<b>87.533</b>	<b>143.382</b>	<b>230.915</b>	<b>68.122</b>	<b>145.798</b>	<b>213,920</b>

TABEL / TABLE: 47 (Lanjutan / Continued)

**PERKEMBANGAN JUMLAH DOSEN PERGURUAN TINGGI (PT) TIAP PROVINSI**

TREND OF LECTURER AT HIGHER EDUCATION (HE) BY PROVINCE

STATUS / STATUS: RISTEKDIKTI / MoRTHE

PERGURUAN TINGGI (PT) / HIGHER EDUCATION (HE)

TAHUN / YEAR: 2018

Provinsi Province (1)	2015/2016			2016/2017			2017/2018		
	Negeri Public (2)	Swasta Private (3)	Jumlah Total (4)	Negeri Public (5)	Swasta Private (6)	Jumlah Total (7)	Negeri Public (8)	Swasta Private (9)	Jumlah Total (10)
D.K.I. Jakarta	4.462	23.175	27.637	4.448	23.671	28.119	4.464	23.612	28.076
Jawa Barat	7.765	23.089	30.854	7.775	23.454	31.229	7.999	23.703	31.702
Banten	622	6.975	7.597	641	7.339	7.980	689	8.477	9.166
Jawa Tengah	6.321	12.758	19.079	6.297	13.010	19.307	6.355	13.488	19.843
D.I. Yogyakarta	4.406	7.541	11.947	4.457	7.759	12.216	4.542	7.958	12.500
Jawa Timur	9.687	20.986	30.673	9.725	21.176	30.901	10.367	21.809	32.176
Aceh	3.202	4.702	7.904	3.235	4.750	7.985	3.387	4.919	8.306
Sumatera Utara	2.891	12.539	15.430	2.877	12.600	15.477	2.903	12.627	15.530
Sumatera Barat	3.194	4.365	7.559	3.317	4.395	7.712	3.348	4.273	7.621
Riau	1.331	3.388	4.719	1.342	3.418	4.760	1.369	3.290	4.659
Kepulauan Riau	284	1.443	1.727	303	1.496	1.799	342	1.464	1.806
Jambi	936	1.533	2.469	948	1.554	2.502	957	1.496	2.453
Sumatera Selatan	1.779	5.042	6.821	1.782	5.080	6.862	1.774	4.879	6.653
Bangka Belitung	222	359	581	231	371	602	253	411	664
Bengkulu	813	1.288	2.101	812	1.292	2.104	863	1.320	2.183
Lampung	1.496	3.355	4.851	1.491	3.365	4.856	1.802	3.422	5.224
Kalimantan Barat	1.376	1.467	2.843	1.379	1.499	2.878	1.428	1.524	2.952
Kalimantan Tengah	780	981	1.761	735	968	1.703	802	981	1.783
Kalimantan Selatan	1.387	2.252	3.639	1.396	2.325	3.721	1.416	2.434	3.850
Kalimantan Timur	1.570	2.171	3.741	1.604	2.191	3.795	1.664	2.306	3.970
Kalimantan Utara	225	155	380	221	167	388	267	183	450
Sulawesi Utara	2.956	1.663	4.619	2.923	1.711	4.634	2.876	1.807	4.683
Gorontalo	748	957	1.705	741	978	1.719	750	969	1.719
Sulawesi Tengah	1.336	1.945	3.281	1.359	1.953	3.312	1.413	2.010	3.423
Sulawesi Selatan	3.240	9.998	13.238	3.232	10.157	13.389	3.217	9.952	13.169
Sulawesi Barat	232	633	865	232	651	883	268	733	1.001
Sulawesi Tenggara	1.476	1.809	3.285	1.522	1.855	3.377	1.635	1.943	3.578
Maluku	1.429	985	2.414	1.418	1.017	2.435	1.410	1.136	2.546
Maluku Utara	579	1.160	1.739	571	1.197	1.768	603	1.299	1.902
Bali	2.883	3.343	6.226	2.859	3.397	6.256	2.842	3.663	6.505
Nusa Tenggara Barat	1.081	3.615	4.696	1.074	3.628	4.702	1.081	3.562	4.643
Nusa Tenggara Timur	1.331	2.618	3.949	1.331	2.717	4.048	1.389	2.844	4.233
Papua	794	1.553	2.347	796	1.599	2.395	873	1.665	2.538
Papua Barat	530	882	1.412	533	922	1.455	544	981	1.525
<b>Indonesia</b>	<b>73.364</b>	<b>170.725</b>	<b>244.089</b>	<b>73.607</b>	<b>173.662</b>	<b>247.269</b>	<b>75.892</b>	<b>177.140</b>	<b>253.032</b>

TABEL / TABLE : 48

**RASIO MAHASISWA PER LEMBAGA TIAP PROVINSI***RATIOS OF STUDENT TO INSTITUTION BY PROVINCE*

STATUS / STATUS : NASIONAL / NATIONAL

PERGURUAN TINGGI (PT) / HIGHER EDUCATION (HE)

TAHUN / YEAR: 2018

Provinsi <i>Province</i>	Universitas <i>University</i>	Institut <i>Institute</i>	Sekolah Tinggi <i>Sch. of High. Learning</i>	Akademi <i>Academy</i>	Akademi Komunitas <i>Community College</i>	Politeknik <i>Polytechnic</i>	Rata - Rata <i>Average</i>
(1)	(2)	(3)	(4)	(5)	(6)	(7)	(8)
D.K.I. Jakarta	19.069	2.678	665	362	3	1.441	4.036
Jawa Barat	8.736	3.988	759	350	57	1.405	2.549
Banten	9.457	2.825	651	229	-	464	2.271
Jawa Tengah	8.863	3.923	600	214	88	910	2.433
D.I. Yogyakarta	12.513	2.331	883	300	3	801	2.805
Jawa Timur	6.708	2.948	607	203	201	1.769	2.073
Aceh	8.152	2.320	439	165	3	1.672	2.125
Sumatera Utara	7.551	2.402	548	180	-	1.058	1.956
Sumatera Barat	8.827	5.191	534	159	-	1.935	2.774
Riau	12.592	234	566	136	-	1.431	2.493
Kepulauan Riau	3.629	-	447	99	-	1.640	969
Jambi	8.749	6.692	720	166	-	887	2.869
Sumatera Selatan	6.568	202	562	186	-	1.258	1.463
Bangka Belitung	4.350	2.126	784	133	23	364	1.297
Bengkulu	8.460	5.858	492	212	464	1.879	2.894
Lampung	7.139	3.086	500	181	-	3.003	2.318
Kalimantan Barat	10.167	5.338	406	311	-	1.908	3.022
Kalimantan Tengah	4.333	1.441	356	207	-	456	1.132
Kalimantan Selatan	10.624	180	885	179	-	893	2.127
Kalimantan Timur	6.125	2.507	497	136	14	1.386	1.777
Kalimantan Utara	6.216	-	770	119	-	509	1.269
Sulawesi Utara	6.703	1.197	221	222	-	2.245	1.765
Gorontalo	8.207	4.796	520	-	-	1.137	2.443
Sulawesi Tengah	8.472	4.399	680	285	-	942	2.463
Sulawesi Selatan	9.486	2.647	974	195	-	1.665	2.494
Sulawesi Barat	5.021	3.514	397	208	-	438	1.596
Sulawesi Tenggara	11.090	1.216	715	163	-	745	2.322
Maluku	6.969	1.689	469	337	-	2.113	1.929
Maluku Utara	4.680	3.963	711	293	-	508	1.692
Bali	6.630	1.504	750	205	169	1.522	1.797
Nusa Tenggara Barat	3.760	2.652	537	158	209	959	1.379
Nusa Tenggara Timur	5.672	626	526	197	-	2.591	1.602
Papua	8.102	1.452	437	262	-	1.894	2.025
Papua Barat	4.982	55	603	-	-	725	1.061
	<b>7.900</b>	<b>2.529</b>	<b>594</b>	<b>199</b>	<b>36</b>	<b>1.310</b>	<b>2.095</b>

TABEL / TABLE : 48A

**RASIO MAHASISWA TERHADAP LEMBAGA TIAP PROVINSI**

RATIOS OF STUDENT TO INSTITUTION BY PROVINCE

STATUS / STATUS : RISTEKDIKTI / MoRTHE

PERGURUAN TINGGI (PT) / HIGHER EDUCATION (HE)

TAHUN / YEAR: 2018

Provinsi <i>Province</i>	Universitas <i>University</i>	Institut <i>Institute</i>	Sekolah Tinggi <i>Sch. of High. Learning</i>	Akademi <i>Academy</i>	Akademi Komunitas <i>Community College</i>	Politeknik <i>Polytechnic</i>	Rata - Rata <i>Average</i>
(1)	(2)	(3)	(4)	(5)	(6)	(7)	(8)
D.K.I. Jakarta	18.959	3.138	1.026	366	3	1.255	4.125
Jawa Barat	8.544	6.747	1.077	352	57	1.490	3.044
Banten	9.826	3.671	865	229	-	457	2.508
Jawa Tengah	8.648	2.101	817	199	88	629	2.080
D.I. Yogyakarta	12.150	2.624	1.269	299	3	515	2.810
Jawa Timur	6.469	3.194	799	188	201	1.983	2.139
Aceh	6.977	300	446	158	3	1.309	1.532
Sumatera Utara	7.178	2.696	785	183	-	996	1.973
Sumatera Barat	8.525	2.629	708	159	-	2.416	2.406
Riau	10.700	-	695	139	-	1.567	2.183
Kepulauan Riau	3.629	-	754	99	-	2.100	1.097
Jambi	10.945	-	998	174	-	514	2.105
Sumatera Selatan	5.368	-	700	190	-	1.234	1.249
Bangka Belitung	4.350	-	695	133	23	368	928
Bengkulu	8.460	-	474	212	464	1.081	1.782
Lampung	6.236	4.446	700	181	-	2.808	2.395
Kalimantan Barat	10.167	7.317	851	356	-	1.892	3.430
Kalimantan Tengah	4.333	-	429	171	-	76	835
Kalimantan Selatan	10.989	-	1.269	179	-	712	2.192
Kalimantan Timur	6.125	1.659	750	156	14	1.393	1.683
Kalimantan Utara	6.216	-	1.404	119	-	509	1.375
Sulawesi Utara	6.703	1.214	400	222	-	2.971	1.918
Gorontalo	8.207	-	520	-	-	441	1.528
Sulawesi Tengah	8.472	-	1.098	329	-	256	1.693
Sulawesi Selatan	8.897	62	1.055	193	-	2.140	2.058
Sulawesi Barat	5.021	-	622	208	-	-	975
Sulawesi Tenggara	11.090	-	957	156	-	477	2.113
Maluku	6.969	-	571	337	-	1.642	1.587
Maluku Utara	4.680	-	1.369	293	-	231	1.095
Bali	6.630	1.329	856	204	169	1.349	1.756
Nusa Tenggara Barat	4.030	2.316	813	145	209	320	1.306
Nusa Tenggara Timur	5.672	626	666	187	-	2.782	1.655
Papua	8.102	1.646	805	262	-	208	1.837
Papua Barat	4.982	55	981	-	-	872	1.148
<b>Indonesia</b>	<b>6.954</b>	<b>1.257</b>	<b>743</b>	<b>178</b>	<b>32</b>	<b>1.026</b>	<b>1.898</b>

TABEL / TABLE : 48B

**RASIO MAHASISWA TERHADAP LEMBAGA TIAP PROVINSI***RATIOS OF STUDENT TO INSTITUTION BY PROVINCE*

STATUS / STATUS : NEGERI / PUBLIC

PERGURUAN TINGGI (PT) / HIGHER EDUCATION (HE)

TAHUN / YEAR: 2018

Provinsi <i>Province</i>	Universitas <i>University</i>	Institut <i>Institute</i>	Sekolah Tinggi <i>Sch. of High. Learning</i>	Akademi <i>Academy</i>	Akademi Komunitas <i>Community College</i>	Politeknik <i>Polytechnic</i>	Rata - Rata <i>Average</i>
(1)	(2)	(3)	(4)	(5)	(6)	(7)	(8)
D.K.I. Jakarta	168.655	-	-	-	-	2.716	28.562
Jawa Barat	26.212	18.018	-	-	-	3.272	7.917
Banten	18.512	-	-	-	-	-	3.085
Jawa Tengah	29.252	3.121	-	-	-	2.085	5.743
D.I. Yogyakarta	39.283	5.569	-	-	-	-	7.475
Jawa Timur	35.013	21.974	-	-	210	4.811	10.335
Aceh	16.019	300	-	-	3	5.228	3.592
Sumatera Utara	32.848	-	-	-	-	10.109	7.159
Sumatera Barat	35.706	2.484	-	-	-	3.553	6.957
Riau	35.979	-	-	-	-	2.449	6.405
Kepulauan Riau	5.841	-	-	-	-	3.904	1.624
Jambi	34.002	-	-	-	-	-	5.667
Sumatera Selatan	25.853	-	-	-	-	7.830	5.614
Bangka Belitung	4.350	-	-	-	-	669	837
Bengkulu	19.797	-	-	-	464	-	3.377
Lampung	30.516	3.110	-	-	-	5.275	6.484
Kalimantan Barat	39.422	-	-	-	-	2.858	7.047
Kalimantan Tengah	15.263	-	-	-	-	-	2.544
Kalimantan Selatan	32.027	-	-	-	-	1.934	5.660
Kalimantan Timur	31.299	1.863	-	-	-	3.089	6.042
Kalimantan Utara	6.216	-	-	-	-	-	1.036
Sulawesi Utara	27.768	-	-	-	-	2.971	5.123
Gorontalo	22.067	-	-	-	-	-	3.678
Sulawesi Tengah	40.782	-	-	-	-	-	6.797
Sulawesi Selatan	33.184	-	-	-	-	3.176	6.060
Sulawesi Barat	6.509	-	-	-	-	-	1.085
Sulawesi Tenggara	30.471	-	-	-	-	-	5.078
Maluku	19.712	-	-	-	-	1.642	3.559
Maluku Utara	17.659	-	-	-	-	-	2.943
Bali	23.211	1.752	-	-	-	6.030	5.165
Nusa Tenggara Barat	26.906	-	-	-	-	-	4.484
Nusa Tenggara Timur	19.075	-	-	-	-	5.433	4.085
Papua	18.759	351	-	-	-	-	3.185
Papua Barat	12.686	-	-	-	-	702	2.231
<b>Indonesia</b>	<b>25.812</b>	<b>1.541</b>	<b>-</b>	<b>-</b>	<b>18</b>	<b>2.098</b>	<b>4.911</b>

TABEL / TABLE: 48C

**RASIO MAHASISWA TERHADAP LEMBAGA TIAP PROVINSI***RATIOS OF STUDENT TO INSTITUTION BY PROVINCE*

STATUS / STATUS: SWASTA / PRIVATE

PERGURUAN TINGGI (PT) / HIGHER EDUCATION (HE)

TAHUN / YEAR: 2018

Provinsi <i>Province</i>	Universitas <i>University</i>	Institut <i>Institute</i>	Sekolah Tinggi <i>Sch. of High. Learning</i>	Akademi <i>Academy</i>	Akademi Komunitas <i>Community College</i>	Politeknik <i>Polytechnic</i>	Rata - Rata <i>Average</i>
(1)	(2)	(3)	(4)	(5)	(6)	(7)	(8)
D.K.I. Jakarta	7.444	3.138	1.026	366	3	1.092	2.178
Jawa Barat	7.102	2.990	1.077	352	57	1.148	2.121
Banten	9.343	3.671	865	229	-	457	2.428
Jawa Tengah	6.359	1.761	817	199	88	454	1.613
D.I. Yogyakarta	8.450	2.035	1.269	299	3	515	2.095
Jawa Timur	4.172	2.020	799	188	184	333	1.283
Aceh	3.360	-	446	158	-	329	716
Sumatera Utara	5.711	2.696	785	183	-	426	1.634
Sumatera Barat	3.995	2.773	708	159	-	141	1.296
Riau	7.540	-	695	139	-	1.127	1.583
Kepulauan Riau	3.260	-	754	99	-	295	735
Jambi	3.259	-	998	174	-	514	824
Sumatera Selatan	3.905	-	700	190	-	291	848
Bangka Belitung	-	-	695	133	23	67	153
Bengkulu	5.625	-	474	212	-	1.081	1.232
Lampung	3.808	5.782	700	181	-	340	1.802
Kalimantan Barat	2.853	7.317	851	356	-	442	1.970
Kalimantan Tengah	2.147	-	429	171	-	76	470
Kalimantan Selatan	5.730	-	1.269	179	-	224	1.234
Kalimantan Timur	3.328	1.455	750	156	14	122	971
Kalimantan Utara	-	-	1.404	119	-	509	339
Sulawesi Utara	2.022	1.214	400	222	-	-	643
Gorontalo	4.743	-	520	-	-	441	951
Sulawesi Tengah	3.856	-	1.098	329	-	256	923
Sulawesi Selatan	6.468	62	1.055	193	-	1.449	1.538
Sulawesi Barat	4.277	-	622	208	-	-	851
Sulawesi Tenggara	4.630	-	957	156	-	477	1.037
Maluku	2.721	-	571	337	-	-	605
Maluku Utara	2.517	-	1.369	293	-	231	735
Bali	3.867	1.188	856	204	169	179	1.077
Nusa Tenggara Barat	2.271	2.316	813	145	209	320	1.012
Nusa Tenggara Timur	3.438	626	666	187	-	131	841
Papua	3.839	2.941	805	262	-	208	1.342
Papua Barat	3.057	55	981	-	-	1.041	856
<b>Indonesia</b>	<b>3.818</b>	<b>1.159</b>	<b>743</b>	<b>178</b>	<b>20</b>	<b>387</b>	<b>1.051</b>

TABEL / TABLE : 49

**RASIO MAHASISWA PER DOSEN TIAP PROVINSI***RATIOS OF STUDENT TO LECTURERS BY PROVINCE*

STATUS / STATUS : NASIONAL / NATIONAL

PERGURUAN TINGGI (PT) / HIGHER EDUCATION (HE)

TAHUN / YEAR: 2018

Provinsi <i>Province</i>	Universitas <i>University</i>	Institut <i>Institute</i>	Sekolah Tinggi <i>Sch. of High. Learning</i>	Akademi <i>Academy</i>	Akademi Komunitas <i>Community College</i>	Politeknik <i>Polytechnic</i>	Rata - Rata <i>Average</i>
(1)	(2)	(3)	(4)	(5)	(6)	(7)	(8)
D.K.I. Jakarta.	55	28	23	22	-	23	25
Jawa Barat	28	20	27	21	28	17	24
Banten	29	58	25	12	-	10	22
Jawa Tengah	32	39	23	16	44	17	28
D.I. Yogyakarta	32	23	27	22	1	19	21
Jawa Timur	28	32	24	14	16	21	23
Aceh	19	30	18	10	0	15	15
Sumatera Utara	31	30	23	11	-	20	19
Sumatera Barat	27	38	18	12	-	17	19
Riau	34	12	23	9	-	18	16
Kepulauan Riau	25	-	23	8	-	21	13
Jambi	25	74	23	9	-	15	24
Sumatera Selatan	24	9	22	10	-	18	14
Bangka Belitung	24	26	28	6	4	8	16
Bengkulu	24	35	20	9	-	21	18
Lampung	25	25	25	12	-	21	18
Kalimantan Barat	39	35	22	17	-	20	22
Kalimantan Tengah	20	23	14	9	-	12	13
Kalimantan Selatan	27	12	23	8	-	14	14
Kalimantan Timur	27	26	22	9	5	18	18
Kalimantan Utara	23	-	40	7	-	16	14
Sulawesi Utara	21	22	18	15	-	17	15
Gorontalo	29	25	14	-	-	20	15
Sulawesi Tengah	26	24	30	13	-	23	19
Sulawesi Selatan	28	34	28	12	-	18	20
Sulawesi Barat	25	40	17	32	-	10	21
Sulawesi Tenggara	34	14	26	9	-	13	16
Maluku	17	23	20	18	-	14	16
Maluku Utara	24	32	18	17	-	12	17
Bali	24	12	19	13	11	14	15
Nusa Tenggara Barat	18	48	18	9	42	19	25
Nusa Tenggara Timur	29	7	23	12	-	26	16
Papua	36	26	25	14	-	29	22
Papua Barat	23	8	30	-	-	20	13
<b>Indonesia</b>	<b>27</b>	<b>26</b>	<b>23</b>	<b>12</b>	<b>4</b>	<b>18</b>	<b>18</b>



TABEL / TABLE : 49A

**RASIO MAHASISWA PER DOSEN TIAP PROVINSI***RATIOS OF STUDENT TO LECTURERS BY PROVINCE*

STATUS / STATUS : RISTEKDIKTI / MoRTHE

PERGURUAN TINGGI (PT) / HIGHER EDUCATION (HE)

TAHUN / YEAR: 2018

Provinsi <i>Province</i>	Universitas <i>University</i>	Institut <i>Institute</i>	Sekolah Tinggi <i>Sch. of High. Learning</i>	Akademi <i>Academy</i>	Akademi Komunitas <i>Community College</i>	Politeknik <i>Polytechnic</i>	Rata - Rata <i>Average</i>
(1)	(2)	(3)	(4)	(5)	(6)	(7)	(8)
D.K.I. Jakarta	56	28	25	22	-	22	26
Jawa Barat	28	21	29	20	28	18	24
Banten	30	31	28	12	-	14	19
Jawa Tengah	31	20	25	15	44	15	25
D.I. Yogyakarta	31	23	30	22	1	19	21
Jawa Timur	27	24	21	14	16	23	21
Aceh	17	6	16	11	0	14	11
Sumatera Utara	30	29	25	12	-	19	19
Sumatera Barat	27	16	19	12	-	15	15
Riau	33	-	25	10	-	18	14
Kepulauan Riau	25	-	25	8	-	22	13
Jambi	32	-	27	10	-	18	14
Sumatera Selatan	21	-	21	12	-	19	12
Bangka Belitung	24	-	20	7	4	10	11
Bengkulu	24	-	11	9	-	16	10
Lampung	23	22	25	12	-	24	18
Kalimantan Barat	39	34	26	19	-	20	23
Kalimantan Tengah	20	-	15	10	-	4	8
Kalimantan Selatan	27	-	24	8	-	13	12
Kalimantan Timur	27	20	23	9	5	19	17
Kalimantan Utara	23	-	40	7	-	16	14
Sulawesi Utara	21	19	17	15	-	16	15
Gorontalo	29	-	14	-	-	10	9
Sulawesi Tengah	26	-	32	16	-	9	14
Sulawesi Selatan	28	6	26	12	-	17	15
Sulawesi Barat	25	-	17	32	-	-	12
Sulawesi Tenggara	34	-	27	9	-	10	13
Maluku	17	-	21	18	-	10	11
Maluku Utara	24	-	19	17	-	6	11
Bali	24	11	19	14	11	12	15
Nusa Tenggara Barat	20	24	19	9	42	6	20
Nusa Tenggara Timur	29	7	23	12	-	28	17
Papua	36	35	29	14	-	6	20
Papua Barat	23	8	35	-	-	22	15
<b>Indonesia</b>	<b>25</b>	<b>10</b>	<b>21</b>	<b>11</b>	<b>4</b>	<b>13</b>	<b>16</b>

TABEL / TABLE : 49B

**RASIO MAHASISWA PER DOSEN TIAP PROVINSI***RATIOS OF STUDENT TO LECTURERS BY PROVINCE*

STATUS / STATUS : NEGERI / PUBLIC

PERGURUAN TINGGI (PT) / HIGHER EDUCATION (HE)

TAHUN / YEAR: 2018

Provinsi <i>Province</i>	Universitas <i>University</i>	Institut <i>Institute</i>	Sekolah Tinggi <i>Sch. of High. Learning</i>	Akademi <i>Academy</i>	Akademi Komunitas <i>Community College</i>	Politeknik <i>Polytechnic</i>	Rata - Rata <i>Average</i>
(1)	(2)	(3)	(4)	(5)	(6)	(7)	(8)
D.K.I. Jakarta	55	-	-	-	-	23	30
Jawa Barat	28	19	-	-	-	16	10
Banten	29	-	-	-	-	-	4
Jawa Tengah	32	13	-	-	-	15	9
D.I. Yogyakarta	32	18	-	-	-	-	8
Jawa Timur	28	22	-	-	28	27	18
Aceh	19	6	-	-	0	17	7
Sumatera Utara	31	-	-	-	-	31	9
Sumatera Barat	27	11	-	-	-	15	9
Riau	34	-	-	-	-	17	8
Kepulauan Riau	25	-	-	-	-	24	9
Jambi	25	-	-	-	-	-	6
Sumatera Selatan	24	-	-	-	-	21	7
Bangka Belitung	24	-	-	-	-	9	6
Bengkulu	24	-	-	-	-	-	4
Lampung	25	12	-	-	-	28	10
Kalimantan Barat	39	-	-	-	-	20	10
Kalimantan Tengah	20	-	-	-	-	-	3
Kalimantan Selatan	27	-	-	-	-	16	7
Kalimantan Timur	27	18	-	-	-	21	11
Kalimantan Utara	23	-	-	-	-	-	4
Sulawesi Utara	21	-	-	-	-	16	6
Gorontalo	29	-	-	-	-	-	5
Sulawesi Tengah	26	-	-	-	-	-	5
Sulawesi Selatan	28	-	-	-	-	14	6
Sulawesi Barat	25	-	-	-	-	-	4
Sulawesi Tenggara	34	-	-	-	-	-	6
Maluku	17	-	-	-	-	10	5
Maluku Utara	24	-	-	-	-	-	5
Bali	24	8	-	-	-	15	7
Nusa Tenggara Barat	18	-	-	-	-	-	4
Nusa Tenggara Timur	29	-	-	-	-	32	11
Papua	36	351	-	-	-	-	66
Papua Barat	23	-	-	-	-	15	7
<b>Indonesia</b>	<b>27</b>	<b>14</b>	<b>-</b>	<b>-</b>	<b>1</b>	<b>12</b>	<b>10</b>

TABEL / TABLE : 49C

**RASIO MAHASISWA PER DOSEN TIAP PROVINSI***RATIOS OF STUDENT TO LECTURERS BY PROVINCE*

STATUS / STATUS : SWASTA / PRIVATE

PERGURUAN TINGGI (PT) / HIGHER EDUCATION (HE)

TAHUN / YEAR: 2018

Provinsi <i>Province</i>	Universitas <i>University</i>	Institut <i>Institute</i>	Sekolah Tinggi <i>Sch. of High. Learning</i>	Akademi <i>Academy</i>	Akademi Komunitas <i>Community College</i>	Politeknik <i>Polytechnic</i>	Rata - Rata <i>Average</i>
(1)	(2)	(3)	(4)	(5)	(6)	(7)	(8)
D.K.I. Jakarta	27	28	25	22	-	22	21
Jawa Barat	29	30	29	20	28	20	26
Banten	30	31	28	12	-	14	19
Jawa Tengah	35	29	25	15	44	14	27
D.I. Yogyakarta	34	28	30	22	1	19	22
Jawa Timur	26	25	21	14	8	11	17
Aceh	13	-	16	11	-	8	8
Sumatera Utara	31	29	25	12	-	12	18
Sumatera Barat	26	30	19	12	-	12	17
Riau	36	-	25	10	-	19	15
Kepulauan Riau	24	-	25	8	-	10	11
Jambi	23	-	27	10	-	18	13
Sumatera Selatan	22	-	21	12	-	13	11
Bangka Belitung	-	-	20	7	4	67	16
Bengkulu	26	-	11	9	-	16	10
Lampung	23	40	25	12	-	9	18
Kalimantan Barat	38	34	26	19	-	22	23
Kalimantan Tengah	21	-	15	10	-	4	8
Kalimantan Selatan	27	-	24	8	-	7	11
Kalimantan Timur	25	24	23	9	5	6	15
Kalimantan Utara	-	-	40	7	-	16	11
Sulawesi Utara	19	19	17	15	-	-	12
Gorontalo	28	-	14	-	-	10	9
Sulawesi Tengah	22	-	32	16	-	9	13
Sulawesi Selatan	31	6	26	12	-	24	17
Sulawesi Barat	26	-	17	32	-	-	12
Sulawesi Tenggara	29	-	27	9	-	10	12
Maluku	16	-	21	18	-	-	9
Maluku Utara	20	-	19	17	-	6	10
Bali	27	13	19	14	11	5	15
Nusa Tenggara Barat	16	24	19	9	42	6	19
Nusa Tenggara Timur	25	7	23	12	-	5	12
Papua	27	32	29	14	-	6	18
Papua Barat	20	8	35	-	-	33	16
<b>Indonesia</b>	<b>22</b>	<b>11</b>	<b>21</b>	<b>11</b>	<b>4</b>	<b>12</b>	<b>15</b>

TABEL / TABLE : 50  
**RASIO MAHASISWA PER DOSEN TIAP INSTITUSI**  
*RATIOS OF STUDENT TO LECTURER BY REGIONAL OFFICE*  
 STATUS / STATUS : NEGERI / PUBLIC  
 PERGURUAN TINGGI (PT) / HIGHER EDUCATION (HE)  
 TAHUN / YEAR: 2018

Lembaga <i>Institution</i>	Universitas <i>University</i>	Institut <i>Institute</i>	Sekolah Tinggi <i>Sch. of High. Learning</i>	Akademi <i>Academy</i>	Akademi Komunitas <i>Community College</i>	Politeknik <i>Polytechnic</i>	Rata - Rata <i>Average</i>
(1)	(2)	(3)	(4)	(5)	(6)	(7)	(8)
PERGURUAN TINGGI NEGERI (PTN)	31	14	-	-	1	12	10
LLDIKTI WILAYAH I	31	29	25	12	-	12	18
LLDIKTI WILAYAH II	23	40	21	11	4	13	19
LLDIKTI WILAYAH III	27	28	25	22	-	20	20
LLDIKTI WILAYAH IV	29	30	29	18	28	20	26
LLDIKTI WILAYAH V	34	28	30	22	1	19	22
LLDIKTI WILAYAH VI	35	29	25	15	44	14	27
LLDIKTI WILAYAH VII	26	25	21	14	8	11	17
LLDIKTI WILAYAH VIII	23	16	20	12	19	5	16
LLDIKTI WILAYAH IX	28	6	25	12	-	16	15
LLDIKTI WILAYAH X	29	29	23	11	-	17	18
LLDIKTI WILAYAH XI	27	32	23	12	5	10	18
LLDIKTI WILAYAH XII	18	-	20	17	-	6	10
LLDIKTI WILAYAH XIII	13	-	16	11	-	8	8
LLDIKTI WILAYAH XIV	24	30	31	13	-	14	19
<b>Indonesia</b>		<b>23</b>	<b>24</b>	<b>15</b>	<b>8</b>	<b>13</b>	<b>18</b>

TABEL / TABLE : 51

**RASIO DOSEN PER LEMBAGA TIAP PROVINSI***RATIOS OF LECTURER TO INSTITUTION BY PROVINCE*

STATUS / STATUS : NASIONAL / NATIONAL

PERGURUAN TINGGI (PT) / HIGHER EDUCATION (HE)

TAHUN / YEAR: 2018

Provinsi <i>Province</i>	Universitas <i>University</i>	Institut <i>Institute</i>	Sekolah Tinggi <i>Sch. of High. Learning</i>	Akademi <i>Academy</i>	Akademi Komunitas <i>Community College</i>	Politeknik <i>Polytechnic</i>	Rata - Rata <i>Average</i>
(1)	(2)	(3)	(4)	(5)	(6)	(7)	(8)
D.K.I. Jakarta	350	97	29	16	-	64	111
Jawa Barat	311	197	28	17	2	80	127
Banten	322	49	26	19	-	45	92
Jawa Tengah	280	102	26	14	2	53	95
D.I. Yogyakarta	395	101	32	13	5	42	117
Jawa Timur	242	91	25	14	13	84	91
Aceh	420	78	24	16	7	115	131
Sumatera Utara	247	80	24	16	-	53	84
Sumatera Barat	329	136	29	13	-	112	124
Riau	372	19	25	14	-	81	102
Kepulauan Riau	144	1	20	12	-	79	51
Jambi	356	91	31	19	-	60	111
Sumatera Selatan	273	22	26	18	-	69	82
Bangka Belitung	181	82	28	21	6	44	71
Bengkulu	346	167	24	25	-	91	131
Lampung	281	122	20	15	-	142	116
Kalimantan Barat	262	154	19	19	-	97	110
Kalimantan Tengah	217	64	25	23	-	37	73
Kalimantan Selatan	400	15	38	24	-	62	108
Kalimantan Timur	230	96	22	16	3	76	88
Kalimantan Utara	267	-	19	17	-	32	67
Sulawesi Utara	315	55	13	15	-	136	107
Gorontalo	283	193	36	8	-	56	115
Sulawesi Tengah	328	184	23	22	-	40	119
Sulawesi Selatan	334	79	35	17	-	92	111
Sulawesi Barat	199	88	23	7	-	43	72
Sulawesi Tenggara	325	88	27	19	-	56	103
Maluku	399	75	23	18	-	146	132
Maluku Utara	195	124	39	18	-	43	84
Bali	279	129	39	16	15	112	115
Nusa Tenggara Barat	211	55	31	18	5	52	73
Nusa Tenggara Timur	195	90	23	16	-	100	85
Papua	225	56	18	19	-	66	77
Papua Barat	219	7	20	8	-	37	58
<b>Indonesia</b>	<b>286</b>	<b>88</b>	<b>26</b>	<b>16</b>	<b>2</b>	<b>73</b>	<b>98</b>

TABEL / TABLE : 51A

**RASIO DOSEN PER LEMBAGA TIAP PROVINSI**

RATIOS OF LECTURER TO INSTITUTION BY PROVINCE

STATUS / STATUS : RISTEKDIKTI / MoRTHE

PERGURUAN TINGGI (PT) / HIGHER EDUCATION (HE)

TAHUN / YEAR: 2018

Provinsi <i>Province</i>	Universitas <i>University</i>	Institut <i>Institute</i>	Sekolah Tinggi <i>Sch. of High. Learning</i>	Akademi <i>Academy</i>	Akademi Komunitas <i>Community College</i>	Politeknik <i>Polytechnic</i>	Rata - Rata <i>Average</i>
(1)	(2)	(3)	(4)	(5)	(6)	(7)	(8)
D.K.I. Jakarta	337	112	40	17	-	56	196
Jawa Barat	307	314	37	17	2	82	194
Banten	327	119	31	19	-	33	180
Jawa Tengah	276	103	33	13	2	43	159
D.I. Yogyakarta	387	112	43	13	5	27	207
Jawa Timur	235	136	38	14	13	85	160
Aceh	406	49	29	14	7	96	251
Sumatera Utara	241	94	31	15	-	52	147
Sumatera Barat	319	162	37	13	-	157	238
Riau	322	-	27	14	-	88	205
Kepulauan Riau	144	1	30	12	-	97	121
Jambi	344	-	37	18	-	29	187
Sumatera Selatan	260	-	33	15	-	66	163
Bangka Belitung	181	-	35	18	6	37	109
Bengkulu	346	-	44	25	-	66	206
Lampung	276	200	28	15	-	115	195
Kalimantan Barat	262	218	33	18	-	92	177
Kalimantan Tengah	217	-	29	18	-	20	119
Kalimantan Selatan	405	-	53	22	-	56	230
Kalimantan Timur	230	82	32	18	3	74	152
Kalimantan Utara	267	-	35	17	-	32	149
Sulawesi Utara	315	63	23	15	-	181	248
Gorontalo	283	-	36	8	-	43	163
Sulawesi Tengah	328	-	34	21	-	30	179
Sulawesi Selatan	315	10	40	16	-	126	220
Sulawesi Barat	199	-	38	7	-	-	100
Sulawesi Tenggara	325	131	35	18	-	48	187
Maluku	399	-	27	18	-	166	283
Maluku Utara	195	-	73	18	-	39	117
Bali	279	123	44	15	15	109	194
Nusa Tenggara Barat	205	95	44	16	5	51	128
Nusa Tenggara Timur	195	90	29	15	-	100	147
Papua	225	47	27	19	-	37	131
Papua Barat	219	7	28	8	-	40	130
<b>Indonesia</b>	<b>282</b>	<b>67</b>	<b>36</b>	<b>16</b>	<b>2</b>	<b>70</b>	<b>176</b>

TABEL / TABLE : 51B

**RASIO DOSEN PER LEMBAGA TIAP PROVINSI**

RATIOS OF LECTURER TO INSTITUTION BY PROVINCE

STATUS / STATUS : NEGERI / PUBLIC

PERGURUAN TINGGI (PT) / HIGHER EDUCATION (HE)

TAHUN / YEAR: 2018

Provinsi Province	Universitas University	Institut Institute	Sekolah Tinggi Sch. of High. Learning	Akademi Academy	Akademi Komunitas Community College	Politeknik Polytechnic	Rata - Rata Average
(1)	(2)	(3)	(4)	(5)	(6)	(7)	(8)
D.K.I. Jakarta	1.087	-	-	-	-	116	241
Jawa Barat	1.021	956	-	-	-	210	437
Banten	689	-	-	-	-	-	138
Jawa Tengah	1.143	233	-	-	-	136	302
D.I. Yogyakarta	1.412	307	-	-	-	-	344
Jawa Timur	1.160	997	-	-	8	177	467
Aceh	756	49	-	-	7	307	222
Sumatera Utara	1.290	-	-	-	-	323	323
Sumatera Barat	1.329	230	-	-	-	230	358
Riau	1.222	-	-	-	-	147	274
Kepulauan Riau	179	-	-	-	-	163	68
Jambi	957	-	-	-	-	-	191
Sumatera Selatan	1.406	-	-	-	-	368	355
Bangka Belitung	181	-	-	-	-	72	51
Bengkulu	863	-	-	-	-	-	173
Lampung	1.357	254	-	-	-	191	360
Kalimantan Barat	1.007	-	-	-	-	140	229
Kalimantan Tengah	802	-	-	-	-	-	160
Kalimantan Selatan	1.175	-	-	-	-	121	259
Kalimantan Timur	1.126	103	-	-	-	145	275
Kalimantan Utara	267	-	-	-	-	-	53
Sulawesi Utara	1.258	-	-	-	-	181	288
Gorontalo	750	-	-	-	-	-	150
Sulawesi Tengah	1.413	-	-	-	-	-	283
Sulawesi Selatan	1.384	-	-	-	-	225	322
Sulawesi Barat	268	-	-	-	-	-	54
Sulawesi Tenggara	818	-	-	-	-	-	164
Maluku	1.078	-	-	-	-	166	249
Maluku Utara	603	-	-	-	-	-	121
Bali	1.108	213	-	-	-	414	347
Nusa Tenggara Barat	1.081	-	-	-	-	-	216
Nusa Tenggara Timur	524	-	-	-	-	171	139
Papua	436	1	-	-	-	-	87
Papua Barat	496	-	-	-	-	48	109
<b>Indonesia</b>	<b>931</b>	<b>98</b>	<b>-</b>	<b>-</b>	<b>0</b>	<b>119</b>	<b>230</b>

TABEL / TABLE : 51C

**RASIO DOSEN PER LEMBAGA TIAP PROVINSI***RATIOS OF LECTURER TO INSTITUTION BY PROVINCE*

STATUS / STATUS : SWASTA / PRIVATE

PERGURUAN TINGGI (PT) / HIGHER EDUCATION (HE)

TAHUN / YEAR: 2018

Provinsi <i>Province</i>	Universitas <i>University</i>	Institut <i>Institute</i>	Sekolah Tinggi <i>Sch. of High. Learning</i>	Akademi <i>Academy</i>	Akademi Komunitas <i>Community College</i>	Politeknik <i>Polytechnic</i>	Rata - Rata <i>Average</i>
(1)	(2)	(3)	(4)	(5)	(6)	(7)	(8)
D.K.I. Jakarta	279	112	40	17	-	50	100
Jawa Barat	248	100	37	17	2	57	92
Banten	307	119	31	19	-	33	102
Jawa Tengah	179	60	33	13	2	32	64
D.I. Yogyakarta	248	73	43	13	5	27	81
Jawa Timur	161	82	38	14	23	31	65
Aceh	266	-	29	14	-	43	70
Sumatera Utara	182	94	31	15	-	35	72
Sumatera Barat	151	94	37	13	-	12	61
Riau	209	-	27	14	-	59	62
Kepulauan Riau	138	1	30	12	-	31	42
Jambi	140	-	37	18	-	29	45
Sumatera Selatan	178	-	33	15	-	23	50
Bangka Belitung	-	-	35	18	6	1	11
Bengkulu	217	-	44	25	-	66	70
Lampung	168	146	28	15	-	39	79
Kalimantan Barat	75	218	33	18	-	21	73
Kalimantan Tengah	100	-	29	18	-	20	33
Kalimantan Selatan	212	-	53	22	-	30	63
Kalimantan Timur	131	60	32	18	3	21	52
Kalimantan Utara	-	-	35	17	-	32	17
Sulawesi Utara	106	63	23	15	-	-	41
Gorontalo	167	-	36	8	-	43	51
Sulawesi Tengah	173	-	34	21	-	30	52
Sulawesi Selatan	208	10	40	16	-	60	67
Sulawesi Barat	165	-	38	7	-	-	42
Sulawesi Tenggara	161	131	35	18	-	48	79
Maluku	173	-	27	18	-	-	44
Maluku Utara	127	-	73	18	-	39	51
Bali	141	93	44	15	15	33	65
Nusa Tenggara Barat	138	95	44	16	5	51	69
Nusa Tenggara Timur	140	90	29	15	-	29	60
Papua	140	92	27	19	-	37	63
Papua Barat	150	7	28	8	-	32	45
<b>Indonesia</b>	<b>147</b>	<b>46</b>	<b>32</b>	<b>14</b>	<b>2</b>	<b>29</b>	<b>60</b>



06


Statistik  
Pendidikan Tinggi

Higher Educational Statistical Year Book

2018

*Drop Out Rates*

# ANGKA PUTUS KULIAH



TABEL / TABLE : 52

**JUMLAH MAHASISWA TERDAFTAR DAN ANGKA PUTUS KULIAH TIAP PROVINSI**

*NUMBER OF ENROLLED STUDENTS AND DROP OUT RATES BY PROVINCE*

STATUS / STATUS : NASIONAL / NATIONAL

PERGURUAN TINGGI (PT) / HIGHER EDUCATION (HE)

TAHUN / YEAR: 2018

Provinsi <i>Province</i>	Mahasiswa <i>Students</i>	Putus Kuliah <i>Drop Outs</i>	Presentase Putus Kuliah <i>Drop Outs Percentage</i>
(1)	(2)	(3)	(4)
D.K.I. Jakarta	1.348.156	49.698	4%
Jawa Barat	937.711	25.758	3%
Banten	278.457	11.240	4%
Jawa Tengah	662.540	12.635	2%
D.I. Yogyakarta	409.984	9.606	2%
Jawa Timur	1.033.617	29.289	3%
		-	
Aceh	192.581	6.585	3%
Sumatera Utara	466.592	22.859	5%
Sumatera Barat	215.943	1.856	1%
Riau	173.079	17.708	10%
Kepulauan Riau	50.020	5.561	11%
Jambi	90.516	3.070	3%
Sumatera Selatan	167.495	4.265	3%
Bangka Belitung	17.014	647	4%
Bengkulu	65.200	1.094	2%
Lampung	155.079	2.629	2%
		-	
Kalimantan Barat	103.099	4.549	4%
Kalimantan Tengah	39.259	743	2%
Kalimantan Selatan	104.546	4.898	5%
Kalimantan Timur	105.147	2.813	3%
Kalimantan Utara	10.670	134	1%
		-	
Sulawesi Utara	103.439	1.541	1%
Gorontalo	51.743	146	0%
Sulawesi Tengah	98.143	756	1%
Sulawesi Selatan	412.211	4.727	1%
Sulawesi Barat	27.397	520	2%
Sulawesi Tenggara	112.583	719	1%
		-	
Maluku	53.133	1.818	3%
Maluku Utara	47.448	506	1%
Bali	143.046	2.539	2%
Nusa Tenggara Barat	113.082	3.437	3%
Nusa Tenggara Timur	121.135	2.092	2%
Papua	90.963	6.335	7%
Papua Barat	42.452	3.037	7%
<b>Indonesia</b>	<b>8.043.480</b>	<b>245.810</b>	<b>3%</b>

Ket :

*Mahasiswa Drop Out terdiri dari mahasiswa dengan jenis keluar : Dikeluarkan, Putus Kuliah dan Mengundurkan Diri*  
*Drop Out Students includes Expelled and Resign Students*

TABEL / TABLE : 52A

**JUMLAH MAHASISWA TERDAFTAR DAN ANGKA PUTUS KULIAH TIAP PROVINSI**

*NUMBER OF ENROLLED STUDENTS AND DROP OUT RATES BY PROVINCE*

STATUS / STATUS : RISTEKDIKTI / MoRTHE

PERGURUAN TINGGI (PT) / HIGHER EDUCATION (HE)

TAHUN / YEAR: 2018

Provinsi <i>Province</i>	Mahasiswa <i>Students</i>	Putus Kuliah <i>Drop Outs</i>	Presentase Putus Kuliah <i>Drop Outs Percentage</i>
(1)	(2)	(3)	(4)
D.K.I. Jakarta	1.292.571	49.385	4%
Jawa Barat	828.532	24.841	3%
Banten	257.717	11.125	4%
Jawa Tengah	555.146	12.345	2%
D.I. Yogyakarta	377.329	9.212	2%
Jawa Timur	822.635	27.872	3%
		-	
Aceh	133.989	6.381	5%
Sumatera Utara	407.125	22.645	6%
Sumatera Barat	174.108	1.820	1%
Riau	132.682	17.681	13%
Kepulauan Riau	43.661	5.397	12%
Jambi	67.861	3.067	5%
Sumatera Selatan	133.720	4.191	3%
Bangka Belitung	12.034	497	4%
Bengkulu	47.750	538	1%
Lampung	115.830	2.551	2%
		-	
Kalimantan Barat	90.181	4.484	5%
Kalimantan Tengah	32.497	678	2%
Kalimantan Selatan	88.347	4.610	5%
Kalimantan Timur	94.209	2.787	3%
Kalimantan Utara	10.399	134	1%
		-	
Sulawesi Utara	94.005	1.507	2%
Gorontalo	45.115	133	0%
Sulawesi Tengah	89.665	669	1%
Sulawesi Selatan	336.719	4.540	1%
Sulawesi Barat	22.117	504	2%
Sulawesi Tenggara	104.779	698	1%
		-	
Maluku	44.169	1.800	4%
Maluku Utara	41.176	459	1%
Bali	134.045	2.317	2%
Nusa Tenggara Barat	89.320	3.401	4%
Nusa Tenggara Timur	111.923	2.027	2%
Papua	81.285	6.179	8%
Papua Barat	38.483	3.023	8%
<b>Indonesia</b>	<b>6.951.124</b>	<b>239.498</b>	<b>3%</b>

Ket :

*Mahasiswa Drop Out terdiri dari mahasiswa dengan jenis keluar : Dikeluarkan, Putus Kuliah dan Mengundurkan Diri  
Drop Out Students includes Expelled and Resign Students*

TABEL / TABLE : 52B

**JUMLAH MAHASISWA TERDAFTAR DAN ANGKA PUTUS KULIAH TIAP PROVINSI**

*NUMBER OF ENROLLED STUDENTS AND DROP OUT RATES BY PROVINCE*

STATUS / STATUS : NEGERI / PUBLIC

PERGURUAN TINGGI (PT) / HIGHER EDUCATION (HE)

TAHUN / YEAR: 2018

Provinsi <i>Province</i>	Mahasiswa <i>Students</i>	Putus Kuliah <i>Drop Outs</i>	Presentase Putus Kuliah <i>Drop Outs Percentage</i>
(1)	(2)	(3)	(4)
D.K.I. Jakarta	677.335	2.215	0%
Jawa Barat	175.261	1.684	1%
Banten	18.512	1.146	6%
Jawa Tengah	155.635	1.713	1%
D.I. Yogyakarta	123.418	717	1%
Jawa Timur	301.160	3.966	1%
		-	
Aceh	69.607	1.941	3%
Sumatera Utara	75.804	120	0%
Sumatera Barat	81.001	1.008	1%
Riau	38.428	3.280	9%
Kepulauan Riau	9.745	2.109	22%
Jambi	34.002	-	0%
Sumatera Selatan	33.683	63	0%
Bangka Belitung	5.019	167	3%
Bengkulu	20.261	25	0%
Lampung	38.901	252	1%
		-	
Kalimantan Barat	47.997	224	0%
Kalimantan Tengah	15.263	1	0%
Kalimantan Selatan	35.895	266	1%
Kalimantan Timur	42.430	385	1%
Kalimantan Utara	6.216	-	0%
		-	
Sulawesi Utara	61.477	299	0%
Gorontalo	22.067	-	0%
Sulawesi Tengah	40.782	160	0%
Sulawesi Selatan	72.719	683	1%
Sulawesi Barat	6.509	1	0%
Sulawesi Tenggara	60.941	2	0%
		-	
Maluku	22.996	-	0%
Maluku Utara	17.659	27	0%
Bali	54.203	692	1%
Nusa Tenggara Barat	26.906	461	2%
Nusa Tenggara Timur	49.015	8	0%
Papua	37.868	5.153	14%
Papua Barat	13.388	125	1%
<b>Indonesia</b>	<b>2.492.103</b>	<b>28.893</b>	<b>1%</b>

Ket :

*Mahasiswa Drop Out terdiri dari mahasiswa dengan jenis keluar : Dikeluarkan, Putus Kuliah dan Mengundurkan Diri*  
*Drop Out Students includes Expelled and Resign Students*

TABEL / TABLE : 52C

**JUMLAH MAHASISWA TERDAFTAR DAN ANGKA PUTUS KULIAH TIAP PROVINSI**

*NUMBER OF ENROLLED STUDENTS AND DROP OUT RATES BY PROVINCE*

STATUS / STATUS : SWASTA / PRIVATE

PERGURUAN TINGGI (PT) / HIGHER EDUCATION (HE)

TAHUN / YEAR: 2018

Provinsi <i>Province</i>	Mahasiswa <i>Students</i>	Putus Kuliah <i>Drop Outs</i>	Presentase Putus Kuliah <i>Drop Outs Percentage</i>
(1)	(2)	(3)	(4)
D.K.I. Jakarta	615.236	47.170	8%
Jawa Barat	653.271	23.157	4%
Banten	239.205	9.979	4%
Jawa Tengah	399.511	10.632	3%
D.I. Yogyakarta	253.911	8.495	3%
Jawa Timur	521.475	23.906	5%
Aceh	64.382	4.440	7%
Sumatera Utara	331.321	22.525	7%
Sumatera Barat	93.107	812	1%
Riau	94.254	14.401	15%
Kepulauan Riau	33.916	3.288	10%
Jambi	33.859	3.067	9%
Sumatera Selatan	100.037	4.128	4%
Bangka Belitung	7.015	330	5%
Bengkulu	27.489	513	2%
Lampung	76.929	2.299	3%
Kalimantan Barat	42.184	4.260	10%
Kalimantan Tengah	17.234	677	4%
Kalimantan Selatan	52.452	4.344	8%
Kalimantan Timur	51.779	2.402	5%
Kalimantan Utara	4.183	134	3%
Sulawesi Utara	32.528	1.208	4%
Gorontalo	23.048	133	1%
Sulawesi Tengah	48.883	509	1%
Sulawesi Selatan	264.000	3.857	1%
Sulawesi Barat	15.608	503	3%
Sulawesi Tenggara	43.838	696	2%
Maluku	21.173	1.800	9%
Maluku Utara	23.517	432	2%
Bali	79.842	1.625	2%
Nusa Tenggara Barat	62.414	2.940	5%
Nusa Tenggara Timur	62.908	2.019	3%
Papua	43.417	1.026	2%
Papua Barat	25.095	2.898	12%
<b>Indonesia</b>	<b>4.459.021</b>	<b>210.605</b>	<b>5%</b>

Ket :

*Mahasiswa Drop Out terdiri dari mahasiswa dengan jenis keluar : Dikeluarkan, Putus Kuliah dan Mengundurkan Diri*  
*Drop Out Students includes Expelled and Resign Students*



07

Statistik  
Pendidikan Tinggi

Higher Educational Statistical Year Book

2018

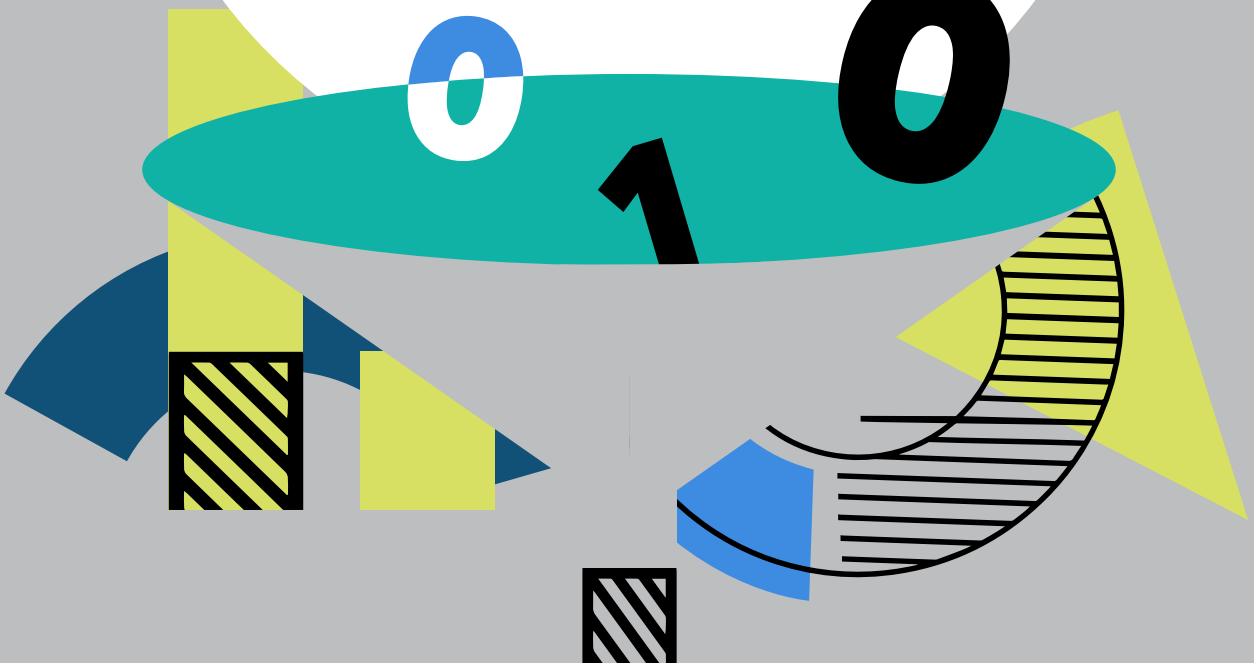
*Gross Enrollment Ratio*

# ANGKA PARTISIPASI KASAR

0

1

0

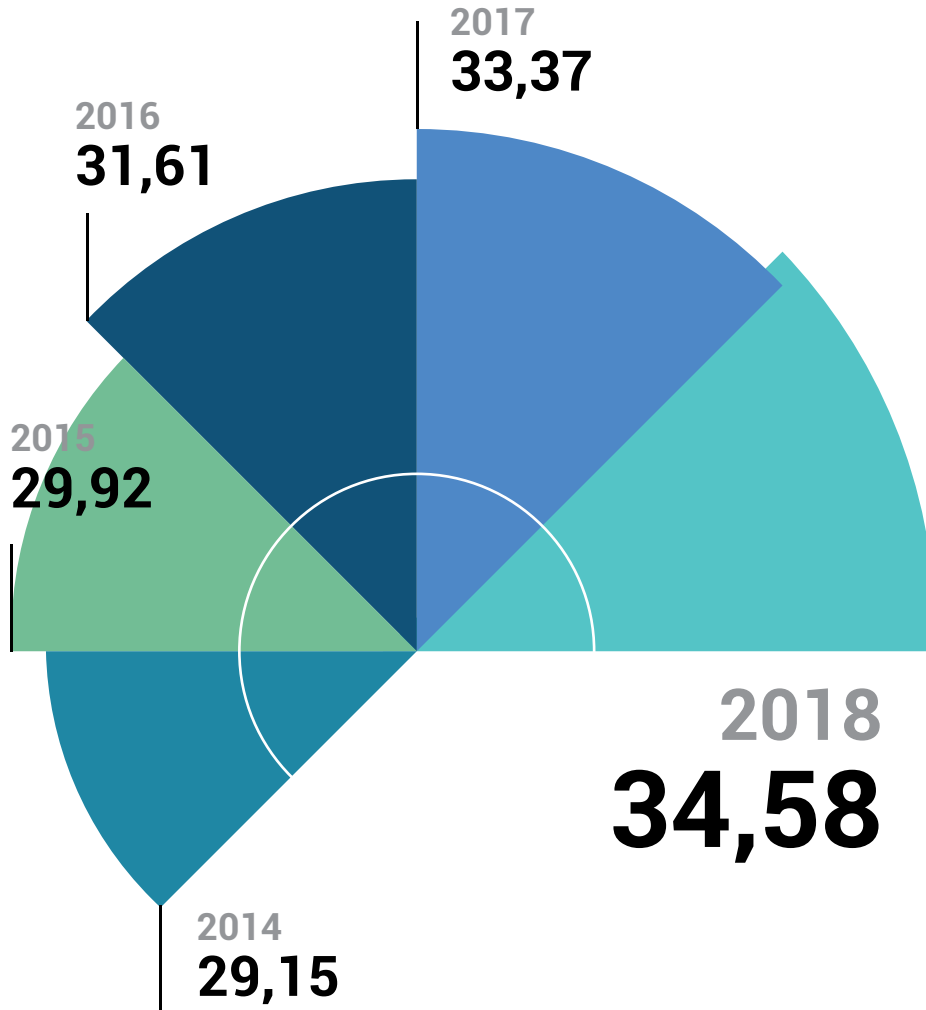






## Perkembangan APK Nasional

*The Development of National Gross Enrollment Ratio (GER)*



Angka Partisipasi Kasar (APK) adalah tingkat perbandingan jumlah mahasiswa entry-level (D1-D4 & S1) dengan jumlah penduduk usia 19 - 23 tahun.

*Gross Enrollment Ratio (GER) or Gross Enrollment Index (GEI) is a comparison between the number of undergraduate students (diploma and bachelor) with the population aged 19 - 23 years.*

TABEL / TABLE: 53

**ANGKA PARTISIPASI KASAR (APK)**

GROSS ENROLLMENT RATIO (GRE)

STATUS / STATUS : NASIONAL / NATIONAL

PERGURUAN TINGGI (PT) / HIGHER EDUCATION (HE)

TAHUN / YEAR: 2018

Provinsi <i>Province</i>	Angka Partisipasi Kasar (APK) <i>Gross Enrollment Rate (GRE)</i>
(1)	(2)
D.K.I. Jakarta	161,95%
Jawa Barat	21,36%
Banten	24,80%
Jawa Tengah	22,63%
D.I. Yogyakarta	126,26%
Jawa Timur	31,55%
Aceh	39,40%
Sumatera Utara	48,91%
Sumatera Barat	44,22%
Riau	28,47%
Kepulauan Riau	36,91%
Jambi	28,54%
Sumatera Selatan	48,59%
Bangka Belitung	13,76%
Bengkulu	36,82%
Lampung	21,40%
Kalimantan Barat	23,08%
Kalimantan Tengah	16,88%
Kalimantan Selatan	29,11%
Kalimantan Timur	28,67%
Kalimantan Utara	-
Sulawesi Utara	48,91%
Gorontalo	45,83%
Sulawesi Tengah	36,87%
Sulawesi Selatan	48,59%
Sulawesi Barat	22,45%
Sulawesi Tenggara	46,85%
Maluku	32,41%
Maluku Utara	44,43%
Bali	41,86%
Nusa Tenggara Barat	25,67%
Nusa Tenggara Timur	24,83%
Papua	27,11%
Papua Barat	51,56%
<b>Indonesia</b>	<b>34,58%</b>

TABEL / TABLE: 53 A

**ANGKA PARTISIPASI KASAR (APK)**

GROSS ENROLLMENT RATIO (GRE)

STATUS / STATUS : RISTEKDIKTI / MoRTHE

PERGURUAN TINGGI (PT) / HIGHER EDUCATION (HE)

TAHUN / YEAR: 2018

Provinsi <i>Province</i>	Angka Partisipasi Kasar (APK) <i>Gross Enrollment Rate (GRE)</i>
(1)	(2)
D.K.I. Jakarta	155,51%
Jawa Barat	18,84%
Banten	22,99%
Jawa Tengah	18,86%
D.I. Yogyakarta	116,29%
Jawa Timur	24,97%
Aceh	27,06%
Sumatera Utara	44,40%
Sumatera Barat	35,19%
Riau	21,73%
Kepulauan Riau	32,20%
Jambi	21,30%
Sumatera Selatan	18,22%
Bangka Belitung	9,79%
Bengkulu	26,68%
Lampung	15,83%
Kalimantan Barat	20,16%
Kalimantan Tengah	14,08%
Kalimantan Selatan	24,54%
Kalimantan Timur	25,74%
Kalimantan Utara	-
Sulawesi Utara	44,40%
Gorontalo	39,85%
Sulawesi Tengah	33,72%
Sulawesi Selatan	39,35%
Sulawesi Barat	18,09%
Sulawesi Tenggara	43,53%
Maluku	26,84%
Maluku Utara	38,60%
Bali	39,21%
Nusa Tenggara Barat	20,26%
Nusa Tenggara Timur	22,92%
Papua	24,08%
Papua Barat	46,77%
<b>Indonesia</b>	<b>29,81%</b>



08


Statistik  
Pendidikan Tinggi

Higher Educational Statistical Year Book

2018

*Integrated Academic Fee*

# UANG KULIAH TUNGGAL



TABEL / TABLE : 54

**BIAYA KULIAH TUNGGAL (BKT) DAN UANG KULIAH TUNGGAL (UKT)**

INTEGRATED ACADEMIC OPERATIONAL EXPENDITURE SYSTEM (IAOES) AND INTEGRATED ACADEMIC FEE (IAF)

STATUS / STATUS : NEGERI / PUBLIC

PERGURUAN TINGGI (PT) / HIGHER EDUCATION (HE)

TAHUN / YEAR: 2018

Perguruan Tinggi College	BKT/ IAOES		UKT Kel. I/ IAF Group I		UKT Kel. II/ IAF Group II	
	Min	Max	Min	Max	Min	Max
(1)	(2)	(3)	(4)	(5)	(6)	(7)
Akademi Komunitas Negeri Aceh Barat	12.447.000	13.741.000	0	500.000	600.000	600.000
Akademi Komunitas Negeri Pacitan	7.526.000	11.854.000	500.000	500.000	1.000.000	1.000.000
Akademi Komunitas Negeri Putra Sang Fajar Blitar	7.526.000	10.054.000	500.000	500.000	1.000.000	1.000.000
Akademi Komunitas Negeri Rejang Lebong	10.212.000	11.571.000	500.000	500.000		
Institut Seni Budaya Indonesia Aceh	8.098.000	8.098.000	500.000	500.000	750.000	750.000
Institut Seni Budaya Indonesia Bandung	7.712.000	11.854.000	500.000	500.000	1.000.000	1.000.000
Institut Seni Budaya Indonesia Tanah Papua	10.026.000	10.026.000	500.000	500.000	650.000	650.000
Institut Seni Indonesia Denpasar	8.063.000	12.479.000	500.000	500.000	1.000.000	1.000.000
Institut Seni Indonesia Padangpanjang	8.466.000	8.834.000	0	500.000	501.000	1.000.000
Institut Seni Indonesia Surakarta	8.063.000	11.519.000	500.000	500.000	1.000.000	1.000.000
Institut Seni Indonesia Yogyakarta	7.132.000	11.519.000	500.000	500.000	1.000.000	1.000.000
Institut Teknologi Kalimantan	9.692.000	12.838.000	500.000	500.000	1.000.000	1.000.000
Institut Teknologi Sumatera	8.849.000	15.573.000	500.000	500.000	1.000.000	1.000.000
Politeknik Elektronika Negeri Surabaya	11.425.000	15.467.000	500.000	500.000	1.000.000	1.000.000
Politeknik Manufaktur Negeri Bandung	11.039.000	31.472.000	500.000	500.000	1.000.000	1.000.000
Politeknik Manufaktur Negeri Bangka Belitung	11.591.000	14.366.000	0	500.000	500.001	1.000.000
Politeknik Maritim Negeri Indonesia	10.054.000	13.470.000	0	500.000	1.000.000	1.000.000
Politeknik Negeri Ambon	11.563.000	20.107.000	500.000	500.000	750.000	750.000
Politeknik Negeri Bali	8.210.000	14.277.000	500.000	500.000	1.000.000	1.000.000
Politeknik Negeri Balikpapan	8.655.000	15.734.000	500.000	500.000	1.000.000	1.000.000
Politeknik Negeri Bandung	8.552.000	15.467.000	500.000	500.000	1.000.000	1.000.000
Politeknik Negeri Banjarmasin	8.655.000	15.734.000	450.000	500.000	950.000	1.000.000
Politeknik Negeri Banyuwangi	7.526.000	13.682.000	500.000	500.000	1.000.000	1.000.000
Politeknik Negeri Batam	8.261.000	14.991.000	0	0	1.000.000	1.000.000
Politeknik Negeri Bengkalis	7.902.000	14.366.000	500.000	500.000	1.000.000	1.000.000
Politeknik Negeri Cilacap	9.725.000	13.682.000	500.000	500.000	1.000.000	1.000.000
Politeknik Negeri Fakfak	9.784.000	17.013.000	0	500.000	500.001	1.000.000
Politeknik Negeri Indramayu	10.559.000	13.682.000	500.000	500.000	1.000.000	1.000.000
Politeknik Negeri Jakarta	7.868.000	14.872.000	500.000	500.000	1.000.000	1.000.000
Politeknik Negeri Jember	7.868.000	13.367.000	500.000	500.000	1.000.000	1.000.000
Politeknik Negeri Ketapang	11.562.000	15.050.000	500.000	500.000	750.000	750.000

Data yang ditampilkan merupakan hasil perhitungan nilai minimal dan maksimal dari semua prodi pada tiap perguruan tinggi tahun angkatan 2018. Tinggi rendahnya nilai BKT dan UKT tergantung pada variasi jenis prodi pada PT tersebut. Data lengkap dapat dilihat pada Kepmenristekdikti No. 383/M/KPT/2018 tentang Perubahan atas Kepmenristekdikti No. 91/M/KPT/2018 tentang Biaya Kuliah Tunggal dan Uang Kuliah Tunggal pada Perguruan Tinggi Negeri di Lingkungan Kemenristekdikti Tahun Angkatan 2018.

The displayed data is derived from minimum and maximum values from all study programs at each higher education institution of the year 2018. The high and low of BKT and UKT depend on the variety of study programs at the higher education institution. Complete data can be found in Kepmenristekdikti No. 383 / M / KPT / 2018 concerning Amendments to Kepmenristekdikti No. 91 / M / KPT / 2018 concerning Integrated Academic Operational Expenditure System (Biaya Kuliah Tunggal) and Integrated Academic Fee (Uang Kuliah Tunggal) at State Higher Education Institutions under the Ministry of Research, Technology and Higher Education of the Year 2018.

TABEL / TABLE : 54 (Lanjutan / Continued)

**BIAYA KULIAH TUNGGAL (BKT) DAN UANG KULIAH TUNGGAL (UKT)**

INTEGRATED ACADEMIC OPERATIONAL EXPENDITURE SYSTEM (IAOES), AND INTEGRATED ACADEMIC FEE (IAF)

STATUS / STATUS : NEGERI / PUBLIC

PERGURUAN TINGGI (PT) / HIGHER EDUCATION (HE)

TAHUN / YEAR: 2018

UKT Kel. III/ IAF Group III		UKT Kel. IV IAF Group IV		UKT Kel. V IAF Group V		UKT Kel. VI IAF Group VI		UKT Kel. VII IAF Group VII		UKT Kel. VIII IAF Group VIII	
Min	Max	Min	Max	Min	Max	Min	Max	Min	Max	Min	Max
(8)	(9)	(10)	(11)	(12)	(13)	(14)	(15)	(16)	(17)	(18)	(19)
2.400.000	2.400.000										
1.150.000	1.150.000										
1.000.000	1.000.000	1.250.000	1.500.000								
1.500.000	2.000.000	2.000.000	2.500.000	2.500.000	3.000.000						
1.750.000	1.750.000	2.500.000	2.500.000	3.500.000	3.500.000	4.500.000	4.500.000	5.500.000	5.500.000	7.132.000	7.500.000
1.001.000	2.000.000	2.001.000	3.000.000								
2.250.000	2.750.000	2.750.000	3.250.000	3.250.000	3.750.000	3.750.000	4.250.000	4.250.000	4.750.000	4.750.000	5.250.000
1.600.000	2.600.000	3.500.000	3.500.000								
2.000.000	2.000.000	4.000.000	4.000.000	6.000.000	6.000.000	8.000.000	8.000.000	9.000.000	9.000.000	9.500.000	12.000.000
2.000.000	2.000.000	3.500.000	3.500.000	5.000.000	5.000.000	6.500.000	6.500.000	8.000.000	8.000.000	8.849.000	9.500.000
3.000.000	3.000.000	4.500.000	4.500.000	5.500.000	5.500.000	6.500.000	6.500.000	7.500.000	7.500.000	8.500.000	8.500.000
2.000.000	2.000.000	3.000.000	4.000.000	4.000.000	5.500.000	5.000.000	6.500.000	6.000.000	7.500.000	7.000.000	9.000.000
1.000.001	2.500.000	2.500.001	4.000.000	4.000.001	6.000.000						
3.000.000	5.000.000	4.000.000	6.000.000								
1.500.000	1.500.000	2.500.000	2.500.000	4.000.000	4.000.000						
3.150.000	3.550.000	3.400.000	3.650.000	3.550.000	3.870.000						
2.400.000	4.000.000	3.360.000	5.600.000	4.320.000	7.200.000	5.280.000	8.800.000				
3.500.000	4.500.000	4.500.000	6.000.000	5.500.000	7.000.000	6.500.000	8.000.000	7.500.000	9.000.000	7.800.000	10.000.000
1.450.000	5.500.000	2.000.000	5.700.000	3.000.000	6.250.000						
2.400.000	2.400.000	3.000.000	3.000.000	3.500.000	3.500.000	4.000.000	4.000.000	4.500.000	4.500.000	5.000.000	5.000.000
1.800.000	2.000.000	2.400.000	3.000.000	3.500.000	4.000.000	4.500.000	6.000.000	6.000.000	9.750.000	8.000.000	13.000.000
1.500.000	3.000.000	2.000.000	2.500.000	2.500.000	3.500.000	3.000.000	3.000.000				
2.000.000	2.400.000	3.000.000	4.000.000	4.500.000	5.000.000	6.500.000	6.500.000	8.000.000	8.000.000		
1.000.001	1.500.000	1.500.001	3.000.000								
2.000.000	2.000.000	2.500.000	2.500.000	3.000.000	3.000.000	3.500.000	3.500.000	4.000.000	4.500.000	5.000.000	5.000.000
3.300.000	5.000.000	3.750.000	5.950.000	4.150.000	7.400.000	4.600.000	9.000.000	5.000.000	10.600.000	5.400.000	12.200.000
2.000.000	2.000.000	3.000.000	3.000.000	4.000.000	4.000.000	5.000.000	5.000.000	6.000.000	6.000.000	7.000.000	7.000.000
1.000.000	1.000.000	1.500.000	1.500.000	2.000.000	2.000.000						

Data yang ditampilkan merupakan hasil perhitungan nilai minimal dan maksimal dari semua prodi pada tiap perguruan tinggi tahun angkatan 2018. Tinggi rendahnya nilai BKT dan UKT tergantung pada variasi jenis prodi pada PT tersebut. Data lengkap dapat dilihat pada Kepmenristekdikti No. 383/M/KPT/2018 tentang Perubahan atas Kepmenristekdikti No. 91/M/KPT/2018 tentang Biaya Kuliah Tunggal dan Uang Kuliah Tunggal pada Perguruan Tinggi Negeri di Lingkungan Kemendikbud Tahun Angkatan 2018.

The displayed data is derived from minimum and maximum values from all study programs at each higher education institution of the year 2018. The high and low of BKT and UKT depend on the variety of study programs at the higher education institution. Complete data can be found in Kepmenristekdikti No. 383 / M / KPT / 2018 concerning Amendments to Kepmenristekdikti No. 91 / M / KPT / 2018 concerning Integrated Academic Operational Expenditure System (Biaya Kuliah Tunggal) and Integrated Academic Fee (Uang Kuliah Tunggal) at State Higher Education Institutions under the Ministry of Research, Technology and Higher Education of the Year 2018.

TABEL / TABLE : 54 (Lanjutan / Continued)

**BIAYA KULIAH TUNGGAL (BKT) DAN UANG KULIAH TUNGGAL (UKT)**

INTEGRATED ACADEMIC OPERATIONAL EXPENDITURE SYSTEM (IAOES) AND INTEGRATED ACADEMIC FEE (IAF)

STATUS / STATUS : NEGERI / PUBLIC

PERGURUAN TINGGI (PT) / HIGHER EDUCATION (HE)

TAHUN / YEAR: 2018

Perguruan Tinggi College	BKT/ IAOES		UKT Kel. I/ IAF Group I		UKT Kel. II/ IAF Group II	
	Min	Max	Min	Max	Min	Max
(1)	(2)	(3)	(4)	(5)	(6)	(7)
Politeknik Negeri Kupang	8.655.000	15.734.000	0	0	1.000.000	1.000.000
Politeknik Negeri Lampung	8.261.000	14.621.000	500.000	500.000	1.000.000	1.000.000
Politeknik Negeri Lhokseumawe	8.621.000	14.991.000	500.000	500.000	1.000.000	1.000.000
Politeknik Negeri Madiun	7.526.000	13.087.000	500.000	500.000	1.000.000	1.000.000
Politeknik Negeri Madura	11.020.000	13.087.000	500.000	500.000	1.000.000	1.000.000
Politeknik Negeri Malang	7.868.000	14.872.000	500.000	500.000	1.000.000	1.000.000
Politeknik Negeri Manado	8.655.000	15.734.000	500.000	500.000	1.000.000	1.000.000
Politeknik Negeri Medan	8.621.000	14.991.000	500.000	500.000	1.000.000	1.000.000
Politeknik Negeri Media Kreatif	10.054.000	11.854.000	500.000	500.000	1.000.000	1.000.000
Politeknik Negeri Nusa Utara	11.184.000	13.249.000	0	500.000	500.001	1.000.000
Politeknik Negeri Padang	8.261.000	15.615.000	500.000	500.000	600.000	1.000.000
Politeknik Negeri Pontianak	9.048.000	16.418.000	500.000	500.000	1.000.000	1.000.000
Politeknik Negeri Samarinda	9.048.000	16.418.000	500.000	500.000	1.000.000	1.000.000
Politeknik Negeri Sambas	8.655.000	15.050.000	500.000	500.000	1.000.000	1.000.000
Politeknik Negeri Semarang	8.552.000	15.467.000	500.000	500.000	1.000.000	1.000.000
Politeknik Negeri Sriwijaya	8.261.000	14.991.000	500.000	500.000	1.000.000	1.000.000
Politeknik Negeri Subang	7.526.000	10.559.000	500.000	500.000	1.000.000	1.000.000
Politeknik Negeri Tanah Laut	9.048.000	14.252.000	0	500.000	750.000	750.000
Politeknik Negeri Ujung Pandang	9.442.000	16.418.000	500.000	500.000	1.000.000	1.000.000
Politeknik Perikanan Negeri Tual	9.784.000	15.930.000	0	500.000	1.000.000	1.000.000
Politeknik Perkapalan Negeri Surabaya	7.868.000	16.061.000	500.000	500.000	1.000.000	1.000.000
Politeknik Pertanian Negeri Kupang	9.442.000	15.373.000	500.000	500.000	1.000.000	1.000.000
Politeknik Pertanian Negeri Pangkajene Kepulauan	9.048.000	13.825.000	500.000	500.000	750.000	900.000
Politeknik Pertanian Negeri Payakumbuh	8.261.000	14.036.000	0	500.000	500.001	1.000.000
Politeknik Pertanian Negeri Samarinda	8.655.000	15.050.000	0	500.000	500.000	750.000
Universitas Andalas	6.795.000	25.388.000	500.000	500.000	1.000.000	1.000.000
Universitas Bangka Belitung	6.229.000	11.722.000	500.000	500.000	1.000.000	1.000.000
Universitas Bengkulu	6.795.000	22.459.000	0	500.000	500.001	1.000.000
Universitas Borneo Tarakan	7.132.000	13.825.000	500.000	500.000	1.000.000	1.000.000
Universitas Brawijaya	6.472.000	26.039.000	500.000	500.000	1.000.000	1.000.000
Universitas Cenderawasih	7.712.000	26.597.000	500.000	500.000	1.000.000	1.000.000

Data yang ditampilkan merupakan hasil perhitungan nilai minimal dan maksimal dari semua prodi pada tiap perguruan tinggi tahun angkatan 2018. Tinggi rendahnya nilai BKT dan UKT tergantung pada variasi jenis prodi pada PT tersebut. Data lengkap dapat dilihat pada Kepmenristekdikti No. 383/M/KPT/2018 tentang Perubahan atas Kepmenristekdikti No. 91/M/KPT/2018 tentang Biaya Kuliah Tunggal dan Uang Kuliah Tunggal pada Perguruan Tinggi Negeri di Lingkungan Kemenristekdikti Tahun Angkatan 2018.

The displayed data is derived from minimum and maximum values from all study programs at each higher education institution of the year 2018. The high and low of BKT and UKT depend on the variety of study programs at the higher education institution. Complete data can be found in Kepmenristekdikti No. 383 / M / KPT / 2018 concerning Amendments to Kepmenristekdikti No. 91 / M / KPT / 2018 concerning Integrated Academic Operational Expenditure System (Biaya Kuliah Tunggal) and Integrated Academic Fee (Uang Kuliah Tunggal) at State Higher Education Institutions under the Ministry of Research, Technology and Higher Education of the Year 2018.



TABEL / TABLE : 54 (Lanjutan / Continued)

**BIAYA KULIAH TUNGGAL (BKT) DAN UANG KULIAH TUNGGAL (UKT)**

INTEGRATED ACADEMIC OPERATIONAL EXPENDITURE SYSTEM (IAOES) AND INTEGRATED ACADEMIC FEE (IAF)

STATUS / STATUS : NEGERI / PUBLIC

PERGURUAN TINGGI (PT) / HIGHER EDUCATION (HE)

TAHUN / YEAR: 2018

UKT Kel. III/ IAF Group III		UKT Kel. IV IAF Group IV		UKT Kel. V IAF Group V		UKT Kel. VI IAF Group VI		UKT Kel. VII IAF Group VII		UKT Kel. VIII IAF Group VIII	
Min	Max	Min	Max	Min	Max	Min	Max	Min	Max	Min	Max
(8)	(9)	(10)	(11)	(12)	(13)	(14)	(15)	(16)	(17)	(18)	(19)
1.165.000	4.000.000										
2.000.000	2.000.000	3.000.000	3.000.000	4.000.000	4.000.000	5.000.000	5.000.000	6.000.000	6.000.000		
1.300.000	2.200.000	1.700.000	2.700.000	2.800.000	3.200.000	3.300.000	5.000.000	3.800.000	4.200.000	4.300.000	4.700.000
1.750.000	1.750.000	2.000.000	2.000.000	2.250.000	2.250.000	2.500.000	2.500.000	2.750.000	3.250.000		
2.000.000	2.000.000	2.400.000	2.400.000	3.000.000	3.000.000	4.000.000	4.000.000	4.500.000	4.850.000	5.000.000	5.000.000
2.000.000	3.250.000	2.500.000	3.750.000	3.600.000	5.000.000	4.750.000	6.500.000				
1.200.000	1.800.000	2.000.000	3.000.000	2.400.000	4.800.000	2.500.000	4.900.000	2.600.000	5.000.000	3.600.000	6.000.000
1.700.000	3.200.000	2.600.000	3.200.000	4.800.000	4.800.000	5.000.000	5.000.000				
1.750.000	1.750.000	2.500.000	2.500.000	3.000.000	3.000.000	4.000.000	4.500.000	6.000.000	6.000.000		
1.000.001	2.500.000	1.500.001	4.000.000	2.500.001	5.000.000						
750.000	1.500.000	900.000	2.000.000	2.000.000	2.500.000	2.500.000	3.000.000				
1.500.000	1.500.000	2.000.000	2.000.000								
1.250.000	4.500.000	1.800.000	4.750.000	2.250.000	5.000.000	3.250.000	5.500.000	4.250.000	6.000.000		
1.500.000	1.500.000	2.000.000	2.000.000	2.750.000	3.500.000	3.750.000	5.500.000	4.750.000	7.500.000	6.500.000	10.000.000
2.000.000	2.700.000	2.900.000	3.700.000	3.800.000	4.700.000	4.700.000	5.600.000	5.600.000	6.600.000	6.500.000	7.500.000
1.420.000	1.420.000	2.500.000	2.500.000	4.000.000	4.000.000	5.500.000	6.500.000	6.500.000	7.500.000	7.500.000	9.000.000
1.500.000	1.500.000	2.000.000	2.000.000	2.500.000	2.500.000	3.000.000	3.000.000	3.500.000	3.500.000	4.000.000	4.000.000
1.250.000	1.250.000	1.500.000	1.500.000	1.750.000	1.750.000						
1.750.000	2.500.001	3.000.000	3.000.000	4.000.000	4.000.000	5.000.000	5.000.000	6.000.000	6.000.000	7.500.000	7.500.000
1.900.000	2.150.000	2.614.000	3.000.000	3.250.000	4.000.000	3.900.000	5.000.000	4.550.000	6.000.000	5.200.000	7.000.000
3.000.000	5.000.000	3.500.000	6.000.000	5.500.000	8.000.000	6.500.000	9.750.000				
1.500.000	1.500.000	2.000.000	2.000.000								
1.000.000	1.500.000	1.500.000	2.000.000	2.000.000	2.750.000	2.500.000	3.500.000				
750.000	1.750.000	1.000.001	2.500.000	1.250.001	2.000.000	1.750.001	3.000.000				
750.000	1.000.000	1.000.000	1.250.000	1.250.000	1.500.000	1.500.000	2.000.000				
1.500.000	3.300.000	1.600.000	5.500.000	1.700.000	7.700.000	1.850.000	10.000.000	2.000.000	12.000.000		
2.400.000	2.600.000	3.000.000	3.250.000	3.600.000	3.900.000	4.200.000	4.550.000				
1.000.001	15.200.000	2.065.001	17.750.000	3.165.001	19.825.000	4.265.001	20.750.000	4.765.001	21.250.000	5.265.001	21.500.000
1.500.000	2.000.000	2.000.000	2.600.000	2.500.000	3.200.000	3.000.000	3.800.000				
2.850.000	8.870.000	3.600.000	19.160.000	4.320.000	20.305.000	4.680.000	23.450.000				
1.150.000	5.000.000	2.500.000	10.000.000	4.000.000	20.000.000						

Data yang ditampilkan merupakan hasil perhitungan nilai minimal dan maksimal dari semua prodi pada tiap perguruan tinggi tahun angkatan 2018. Tinggi rendahnya nilai BKT dan UKT tergantung pada variasi jenis prodi pada PT tersebut. Data lengkap dapat dilihat pada Kepmenristekdikti No. 383/M/KPT/2018 tentang Perubahan atas Kepmenristekdikti No. 91/M/KPT/2018 tentang Biaya Kuliah Tunggal dan Uang Kuliah Tunggal pada Perguruan Tinggi Negeri di Lingkungan Kemenristekdikti Tahun Angkatan 2018.

The displayed data is derived from minimum and maximum values from all study programs at each higher education institution of the year 2018. The high and low of BKT and UKT depend on the variety of study programs at the higher education institution. Complete data can be found in Kepmenristekdikti No. 383 / M / KPT / 2018 concerning Amendments to Kepmenristekdikti No. 91 / M / KPT / 2018 concerning Integrated Academic Operational Expenditure System (Biaya Kuliah Tunggal) and Integrated Academic Fee (Uang Kuliah Tunggal) at State Higher Education Institutions under the Ministry of Research, Technology and Higher Education of the Year 2018.

TABEL / TABLE : 54 (Lanjutan / Continued)

**BIAYA KULIAH TUNGGAL (BKT) DAN UANG KULIAH TUNGGAL (UKT)**

INTEGRATED ACADEMIC OPERATIONAL EXPENDITURE SYSTEM (IAOES) AND INTEGRATED ACADEMIC FEE (IAF)

STATUS / STATUS : NEGERI / PUBLIC

PERGURUAN TINGGI (PT) / HIGHER EDUCATION (HE)

TAHUN / YEAR: 2018

Perguruan Tinggi College	BKT/ IAOES		UKT Kel. I/ IAF Group I		UKT Kel. II/ IAF Group II	
	Min	Max	Min	Max	Min	Max
(1)	(2)	(3)	(4)	(5)	(6)	(7)
Universitas Halu Oleo	7.132.000	24.598.000	450.000	500.000	650.000	1.000.000
Universitas Jambi	6.512.000	23.435.000	500.000	500.000	1.000.000	1.000.000
Universitas Jember	6.472.000	24.179.000	500.000	500.000	1.000.000	1.000.000
Universitas Jenderal Soedirman	6.202.000	22.319.000	500.000	500.000	1.000.000	1.000.000
Universitas Khairun	7.712.000	29.015.000	0	500.000	501.000	1.000.000
Universitas Lambung Mangkurat	7.132.000	25.667.000	500.000	500.000	856.000	998.000
Universitas Lampung	6.795.000	25.388.000	0	0	1.000.000	1.000.000
Universitas Malikussaleh	6.512.000	22.459.000	500.000	500.000	1.000.000	1.000.000
Universitas Maritim Raja Ali Haji	6.229.000	10.429.000	0	500.000	500.001	1.000.000
Universitas Mataram	6.202.000	23.249.000	500.000	500.000	850.000	1.000.000
Universitas Mulawarman	7.443.000	26.736.000	500.000	1.000.000	1.000.000	2.500.000
Universitas Musamus	8.063.000	15.144.000	500.000	500.000	825.000	925.000
Universitas Negeri Gorontalo	7.443.000	19.382.000	425.000	500.000	750.000	1.000.000
Universitas Negeri Jakarta	6.202.000	22.319.000	500.000	500.000	1.000.000	1.000.000
Universitas Negeri Makassar	7.443.000	17.103.000	500.000	500.000	850.000	1.000.000
Universitas Negeri Malang	6.741.000	14.872.000	0	500.000	600.000	1.000.000
Universitas Negeri Manado	7.132.000	12.838.000	500.000	500.000	1.000.000	1.000.000
Universitas Negeri Medan	7.079.000	15.615.000	500.000	500.000	1.000.000	1.000.000
Universitas Negeri Padang	6.795.000	15.615.000	0	500.000	500.001	1.000.000
Universitas Negeri Semarang	6.472.000	13.470.000	500.000	500.000	1.000.000	1.000.000
Universitas Negeri Surabaya	6.472.000	14.872.000	500.000	500.000	1.000.000	1.000.000
Universitas Negeri Yogyakarta	6.472.000	14.872.000	500.000	500.000	1.000.000	1.000.000
Universitas Nusa Cendana	7.132.000	25.667.000	500.000	500.000	1.000.000	1.000.000
Universitas Palangkaraya	7.132.000	24.598.000	500.000	500.000	1.000.000	1.000.000
Universitas Papua	7.712.000	26.597.000	450.000	500.000	540.000	1.000.000
Universitas Pattimura	8.063.000	27.806.000	500.000	500.000	1.000.000	1.000.000
Universitas Pembangunan Nasional Veteran Jakarta	6.202.000	22.319.000	500.000	500.000	1.000.000	1.000.000
Universitas Pembangunan Nasional Veteran Jawa Timur	6.741.000	11.228.000	500.000	500.000	1.000.000	1.000.000
Universitas Pembangunan Nasional Veteran Yogyakarta	6.472.000	12.135.000	500.000	500.000	1.000.000	1.000.000
Universitas Pendidikan Ganesha	6.202.000	21.389.000	500.000	500.000	1.000.000	1.000.000
Universitas Riau	6.795.000	23.435.000	0	500.000	500.001	1.000.000

Data yang ditampilkan merupakan hasil perhitungan nilai minimal dan maksimal dari semua prodi pada tiap perguruan tinggi tahun angkatan 2018. Tinggi rendahnya nilai BKT dan UKT tergantung pada variasi jenis prodi pada PT tersebut. Data lengkap dapat dilihat pada Kepmenristekdikti No. 383/M/KPT/2018 tentang Perubahan atas Kepmenristekdikti No. 91/M/KPT/2018 tentang Biaya Kuliah Tunggal dan Uang Kuliah Tunggal pada Perguruan Tinggi Negeri di Lingkungan Kemenristekdikti Tahun Angkatan 2018.

The displayed data is derived from minimum and maximum values from all study programs at each higher education institution of the year 2018. The high and low of BKT and UKT depend on the variety of study programs at the higher education institution. Complete data can be found in Kepmenristekdikti No. 383 / M / KPT / 2018 concerning Amendments to Kepmenristekdikti No. 91 / M / KPT / 2018 concerning Integrated Academic Operational Expenditure System (Biaya Kuliah Tunggal) and Integrated Academic Fee (Uang Kuliah Tunggal) at State Higher Education Institutions under the Ministry of Research, Technology and Higher Education of the Year 2018.

TABEL / TABLE : 54 (Lanjutan / Continued)

**BIAYA KULIAH TUNGGAL (BKT) DAN UANG KULIAH TUNGGAL (UKT)**

INTEGRATED ACADEMIC OPERATIONAL EXPENDITURE SYSTEM (IAOES) AND INTEGRATED ACADEMIC FEE (IAF)

STATUS / STATUS : NEGERI / PUBLIC

PERGURUAN TINGGI (PT) / HIGHER EDUCATION (HE)

TAHUN / YEAR: 2018

UKT Kel. III/ IAF Group III		UKT Kel. IV IAF Group IV		UKT Kel. V IAF Group V		UKT Kel. VI IAF Group VI		UKT Kel. VII IAF Group VII		UKT Kel. VIII IAF Group VIII	
Min	Max	Min	Max	Min	Max	Min	Max	Min	Max	Min	Max
(8)	(9)	(10)	(11)	(12)	(13)	(14)	(15)	(16)	(17)	(18)	(19)
1.200.000	6.000.000	1.350.000	10.000.000	1.500.000	12.500.000	1.750.000	15.000.000	2.250.000	17.500.000	2.500.000	20.000.000
1.500.000	7.500.000	2.000.000	10.000.000	2.500.000	12.500.000	3.000.000	15.000.000	3.250.000	17.500.000	3.500.000	20.000.000
2.000.000	7.500.000	2.500.000	12.500.000	3.250.000	17.000.000	4.000.000	20.000.000				
2.000.000	10.100.000	2.200.000	11.200.000	2.400.000	15.000.000	2.600.000	16.500.000	2.800.000	17.500.000		
1.515.000	12.500.000	1.818.000	15.000.000	2.181.600	17.500.000	2.941.628	20.000.000	3.570.788	22.500.000	4.284.950	25.000.000
2.215.000	11.838.000	2.693.000	15.452.000	3.338.000	17.757.000						
2.400.000	3.000.000	2.850.000	5.450.000	3.300.000	8.500.000	3.750.000	11.550.000	4.200.000	14.600.000	4.650.000	17.550.000
1.700.000	5.000.000	2.500.000	8.000.000	12.500.000	12.500.000						
1.000.001	2.400.000	2.400.001	3.400.000	3.400.001	4.700.000						
1.650.000	8.750.000	2.750.000	15.000.000	3.850.000	20.000.000	5.100.000	22.000.000				
1.500.000	10.000.000	2.000.000	15.000.000	3.000.000	20.000.000	12.000.000	25.000.000				
1.200.000	1.350.000	1.700.000	1.900.000	1.800.000	2.200.000						
1.500.000	2.500.000	2.000.000	3.500.000	2.500.000	4.000.000	3.000.000	4.500.000	3.500.000	5.000.000	4.000.000	5.000.000
2.700.000	4.800.000	3.400.000	6.200.000	4.000.000	7.200.000	4.700.000	8.200.000	5.400.000	9.300.000	5.700.000	10.300.000
1.250.000	1.500.000	1.750.000	2.000.000	2.250.000	2.750.000	3.000.000	3.500.000	4.000.000	5.000.000	7.500.000	7.500.000
2.400.000	4.250.000	4.250.000	7.500.000								
1.800.000	2.000.000	2.500.000	2.500.000								
1.400.000	1.600.000	1.800.000	1.900.000	2.300.000	2.500.000	3.300.000	3.500.000	4.800.000	5.500.000	6.300.000	7.500.000
1.000.001	2.500.000	2.500.001	4.000.000	4.000.000	5.500.000	6.000.000	6.000.000				
2.100.000	3.500.000	3.200.000	4.500.000	4.400.000	5.500.000	5.100.000	7.150.000	5.700.000	8.250.000		
2.400.000	2.400.000	2.920.000	4.140.000	3.440.000	5.880.000	3.960.000	7.620.000	4.480.000	9.360.000	5.000.000	11.100.000
2.400.000	2.400.000	3.145.000	4.235.000	3.630.000	4.840.000	4.235.000	5.445.000	4.940.000	6.350.000		
1.250.000	10.000.000	1.500.000	12.500.000	2.000.000	15.000.000	2.250.000	17.500.000	2.500.000	20.000.000		
2.000.000	15.000.000	2.528.000	17.850.000	3.056.000	20.700.000	3.584.000	23.528.000	4.792.000	5.896.000	6.000.000	7.000.000
1.500.000	15.000.000										
1.500.000	7.500.000	2.000.000	10.000.000	2.500.000	12.500.000	4.000.000	14.500.000				
2.500.000	9.300.000	3.300.000	12.300.000	4.100.000	15.300.000	4.900.000	18.300.000	5.700.000	20.300.000	6.202.000	22.300.000
2.500.000	3.500.000	3.000.000	5.000.000	4.000.000	6.000.000	4.500.000	7.000.000	5.000.000	8.000.000		
2.000.000	4.000.000	3.000.000	5.500.000	3.900.000	7.000.000	4.800.000	8.500.000	5.700.000	10.000.000	6.472.000	11.649.000
2.450.000	11.000.000	2.700.000	14.000.000	2.950.000	17.000.000	3.200.000	20.000.000	3.450.000	21.389.000		
1.000.001	6.200.000	2.050.001	11.200.000	2.100.001	13.700.000	2.200.001	23.400.000				

Data yang ditampilkan merupakan hasil perhitungan nilai minimal dan maksimal dari semua prodi pada tiap perguruan tinggi tahun angkatan 2018. Tinggi rendahnya nilai BKT dan UKT tergantung pada variasi jenis prodi pada PT tersebut. Data lengkap dapat dilihat pada Kepmenristekdikti No. 383/M/KPT/2018 tentang Perubahan atas Kepmenristekdikti No. 91/M/KPT/2018 tentang Biaya Kuliah Tunggal dan Uang Kuliah Tunggal pada Perguruan Tinggi Negeri di Lingkungan Kemenristekdikti Tahun Angkatan 2018.

The displayed data is derived from minimum and maximum values from all study programs at each higher education institution of the year 2018. The high and low of BKT and UKT depend on the variety of study programs at the higher education institution. Complete data can be found in Kepmenristekdikti No. 383 / M / KPT / 2018 concerning Amendments to Kepmenristekdikti No. 91 / M / KPT / 2018 concerning Integrated Academic Operational Expenditure System (Biaya Kuliah Tunggal) and Integrated Academic Fee (Uang Kuliah Tunggal) at State Higher Education Institutions under the Ministry of Research, Technology and Higher Education of the Year 2018.

TABEL / TABLE : 54 (Lanjutan / Continued)

**BIAYA KULIAH TUNGGAL (BKT) DAN UANG KULIAH TUNGGAL (UKT)**

INTEGRATED ACADEMIC OPERATIONAL EXPENDITURE SYSTEM (IAOES) AND INTEGRATED ACADEMIC FEE (IAF)

STATUS / STATUS : NEGERI / PUBLIC

PERGURUAN TINGGI (PT) / HIGHER EDUCATION (HE)

TAHUN / YEAR: 2018

Perguruan Tinggi <i>College</i>	BKT/ IAOES		UKT Kel. I/ IAF Group I		UKT Kel. II/ IAF Group II	
	Min	Max	Min	Max	Min	Max
(1)	(2)	(3)	(4)	(5)	(6)	(7)
Universitas Sam Ratulangi	7.753.000	27.806.000	500.000	500.000	1.000.000	1.000.000
Universitas Samudra	6.229.000	11.722.000	500.000	500.000	1.000.000	1.000.000
Universitas Sebelas Maret	6.741.000	24.179.000	500.000	500.000	1.000.000	1.000.000
Universitas Sembilanbelas November Kolaka	6.822.000	12.673.000	500.000	500.000	750.000	1.000.000
Universitas Siliwangi	6.202.000	9.932.000	500.000	500.000	1.000.000	1.000.000
Universitas Singaperbangsa	5.932.000	14.831.000	500.000	500.000	1.000.000	1.000.000
Universitas Sriwijaya	6.795.000	25.388.000	500.000	500.000	1.000.000	1.000.000
Universitas Sulawesi Barat	6.822.000	17.056.000	0	500.000	500.001	1.000.000
Universitas Sultan Ageng Tirtayasa	6.202.000	11.649.000	500.000	500.000	1.000.000	1.000.000
Universitas Syiah Kuala	6.795.000	25.388.000	500.000	500.000	1.000.000	1.000.000
Universitas Tadulako	7.443.000	25.667.000	500.000	500.000	1.000.000	1.000.000
Universitas Tanjungpura	7.132.000	25.667.000	500.000	500.000	1.000.000	1.000.000
Universitas Terbuka	5.932.000	11.218.000	500.000	500.000	1.000.000	1.000.000
Universitas Teuku Umar	6.229.000	11.212.000	500.000	500.000	1.000.000	1.000.000
Universitas Tidar	5.932.000	13.087.000	500.000	500.000	1.000.000	1.000.000
Universitas Timor	6.822.000	12.673.000	500.000	500.000	750.000	1.000.000
Universitas Trunojoyo	6.202.000	12.393.000	500.000	500.000	1.000.000	1.000.000
Universitas Udayana	6.741.000	24.179.000	500.000	500.000	1.000.000	1.000.000

Data yang ditampilkan merupakan hasil perhitungan nilai minimal dan maksimal dari semua prodi pada tiap perguruan tinggi tahun angkatan 2018. Tinggi rendahnya nilai BKT dan UKT tergantung pada variasi jenis prodi pada PT tersebut. Data lengkap dapat dilihat pada Kepmenristekdikti No. 383/M/KPT/2018 tentang Perubahan atas Kepmenristekdikti No. 91/M/KPT/2018 tentang Biaya Kuliah Tunggal dan Uang Kuliah Tunggal pada Perguruan Tinggi Negeri di Lingkungan Kemenristekdikti Tahun Angkatan 2018.

*The displayed data is derived from minimum and maximum values from all study programs at each higher education institution of the year 2018. The high and low of BKT and UKT depend on the variety of study programs at the higher education institution. Complete data can be found in Kepmenristekdikti No. 383 / M / KPT / 2018 concerning Amendments to Kepmenristekdikti No. 91 / M / KPT / 2018 concerning Integrated Academic Operational Expenditure System (Biaya Kuliah Tunggal) and Integrated Academic Fee (Uang Kuliah Tunggal) at State Higher Education Institutions under the Ministry of Research, Technology and Higher Education of the Year 2018.*

TABEL / TABLE : 54 (Lanjutan / Continued)

**BIAYA KULIAH TUNGGAL (BKT) DAN UANG KULIAH TUNGGAL (UKT)**

INTEGRATED ACADEMIC OPERATIONAL EXPENDITURE SYSTEM (IAOES) AND INTEGRATED ACADEMIC FEE (IAF)

STATUS / STATUS : NEGERI / PUBLIC

PERGURUAN TINGGI (PT) / HIGHER EDUCATION (HE)

TAHUN / YEAR: 2018

UKT Kel. III/ IAF Group III		UKT Kel. IV IAF Group IV		UKT Kel. V IAF Group V		UKT Kel. VI IAF Group VI		UKT Kel. VII IAF Group VII		UKT Kel. VIII IAF Group VIII	
Min	Max	Min	Max	Min	Max	Min	Max	Min	Max	Min	Max
(8)	(9)	(10)	(11)	(12)	(13)	(14)	(15)	(16)	(17)	(18)	(19)
3.000.000	3.000.000	4.000.000	6.000.000	5.000.000	9.000.000	6.000.000	14.000.000	6.500.000	20.000.000	7.000.000	25.000.000
1.300.000	1.400.000	1.500.000	1.600.000	1.700.000	1.800.000	1.900.000	2.000.000	2.100.000	2.200.000	2.300.000	2.400.000
2.575.000	7.000.000	3.375.000	10.250.000	4.950.000	13.750.000	5.445.000	17.500.000	5.989.500	19.500.000	6.472.000	21.839.500
1.000.000	1.800.000	1.250.000	2.500.000	2.000.000	2.400.000	2.500.000	3.000.000				
1.500.000	3.600.000	2.000.000	4.000.000	3.000.000	5.000.000	4.000.000	6.000.000	5.000.000	7.000.000	5.800.000	8.000.000
2.400.000	8.300.000	2.600.000	9.800.000	3.600.000	10.300.000	3.800.000	10.800.000	3.900.000	11.300.000	4.200.000	13.300.000
1.250.000	4.550.000	1.500.000	8.025.000	1.750.000	10.000.000	2.000.000	11.900.000	2.100.000	15.950.000	2.200.000	20.000.000
1.000.000	1.500.000	1.500.000	2.000.000	2.000.000	2.400.000	2.400.000	3.000.000				
3.000.000	6.000.000	4.000.000	6.500.000	4.500.000	7.000.000	5.000.000	7.500.000	5.500.000	7.500.000	6.000.000	6.000.000
2.025.250	2.687.750	3.500.000	4.556.500	6.200.000	22.400.000						
1.600.000	8.500.000	2.500.000	20.000.000	3.000.000	23.000.000	3.800.000	3.800.000				
1.250.000	7.950.000	1.350.000	8.350.000	1.400.000	10.000.000						
1.150.000	5.550.000	1.450.000	3.200.000	1.900.000	3.650.000						
1.300.000	1.300.000	1.600.000	1.600.000	2.400.000	2.400.000						
1.500.000	1.500.000	1.750.000	2.000.000	2.250.000	2.500.000	2.750.000	3.000.000	3.250.000	3.500.000	3.750.000	4.250.000
1.200.000	2.000.000	1.750.000	3.000.000								
1.800.000	1.850.000	2.250.000	2.300.000	2.500.000	2.600.000	3.000.000	3.000.000				
2.500.000	13.600.000	2.700.000	19.200.000	3.000.000	23.240.000						

Data yang ditampilkan merupakan hasil perhitungan nilai minimal dan maksimal dari semua prodi pada tiap perguruan tinggi tahun angkatan 2018. Tinggi rendahnya nilai BKT dan UKT tergantung pada variasi jenis prodi pada PT tersebut. Data lengkap dapat dilihat pada Kepmenristekdikti No. 383/M/KPT/2018 tentang Perubahan atas Kepmenristekdikti No. 91/M/KPT/2018 tentang Biaya Kuliah Tunggal dan Uang Kuliah Tunggal pada Perguruan Tinggi Negeri di Lingkungan Kemenristekdikti Tahun Angkatan 2018.

The displayed data is derived from minimum and maximum values from all study programs at each higher education institution of the year 2018. The high and low of BKT and UKT depend on the variety of study programs at the higher education institution. Complete data can be found in Kepmenristekdikti No. 383 / M / KPT / 2018 concerning Amendments to Kepmenristekdikti No. 91 / M / KPT / 2018 concerning Integrated Academic Operational Expenditure System (Biaya Kuliah Tunggal) and Integrated Academic Fee (Uang Kuliah Tunggal) at State Higher Education Institutions under the Ministry of Research, Technology and Higher Education of the Year 2018.

TABEL / TABLE : 55

**STANDAR SATUAN BIAYA OPERASIONAL (SSBO) PERGURUAN TINGGI NEGERI BADAN HUKUM (PTN-BH))**

*STANDARD OPERATING UNIT (SOU) FOR LEGAL ENTITY STATE UNIVERSITY*

STATUS / STATUS : NEGERI / PUBLIC

PERGURUAN TINGGI (PT) / HIGHER EDUCATION (HE)

TAHUN / YEAR: 2018

PTN - BH <i>Legal Entity State University</i>	SSBO <i>SOU</i>	
	Min	Max
(1)	(2)	(3)
Institut Pertanian Bogor	8.063.000	24.179.000
Institut Teknologi Bandung	6.741.000	19.550.000
Institut Teknologi Sepuluh Nopember	6.741.000	14.076.000
Universitas Airlangga	7.011.000	26.969.000
Universitas Diponegoro	6.472.000	24.179.000
Universitas Gadjah Mada	7.011.000	26.969.000
Universitas Hasanuddin	7.443.000	27.806.000
Universitas Indonesia	7.011.000	26.969.000
Universitas Padjadjaran	6.472.000	24.179.000
Universitas Pendidikan Indonesia	6.202.000	10.786.000
Universitas Sumatera Utara	6.512.000	23.435.000

Data yang ditampilkan merupakan hasil perhitungan nilai minimal dan maksimal dari semua prodi pada tiap perguruan tinggi tahun angkatan 2018. Tinggi rendahnya nilai BKT dan UKT tergantung pada variasi jenis prodi pada PT tersebut. Data lengkap dapat dilihat pada Kepmenristekdikti No. 383/M/KPT/2018 tentang Perubahan atas Kepmenristekdikti No. 91/M/KPT/2018 tentang Biaya Kuliah Tunggal dan Uang Kuliah Tunggal pada Perguruan Tinggi Negeri di Lingkungan Kemenristekdikti Tahun Angkatan 2018.

*The displayed data is derived from minimum and maximum values from all study programs at each higher education institution of the year 2018. The high and low of BKT and UKT depend on the variety of study programs at the higher education institution. Complete data can be found in Kepmenristekdikti No. 383 / M / KPT / 2018 concerning Amendments to Kepmenristekdikti No. 91 / M / KPT / 2018 concerning Integrated Academic Operational Expenditure System (Biaya Kuliah Tunggal) and Integrated Academic Fee (Uang Kuliah Tunggal) at State Higher Education Institutions under the Ministry of Research, Technology and Higher Education of the Year 2018.*



1

0

1



**PDDikti**

Bersama Data Wujudkan  
Pendidikan Tinggi Bermutu

0

1

0