

# Repaso – El Examen de Medio Año

---

Guía para Estudiar - 7<sup>o</sup> grado  
2016-2017

# Saludos

1. Hola - Hello
2. Buenos días - Good morning
3. Buenas tardes - Good afternoon
4. Buenas noches - Good evening/Good night

# Despedidas

5. Adiós - Good-bye
6. Nos Vemos - See you
7. Hasta luego - See you later
8. Hasta la vista - See you later
9. Hasta pronto - See you soon
10. Hasta mañana - See you tomorrow
11. Saludos a... - Greetings to...
12. Chau/ Chao - Bye

# ¿Cómo está?

13. ¿Cómo está usted? - How are you? (FORMAL)
14. ¿Cómo estás? - How are you? (INFORMAL)
15. ¿Qué hay de nuevo? - What's new?
16. ¿Qué pasa? - What's going on?
17. ¿Qué tal? - How's it going?
18. (Muy) bien, gracias. - (Very) well, thank you.
19. Nada. - Nothing.
20. No muy bien. - Not so well.
21. Regular. - Regular.

# Expresiones de cortesía

22. Con permiso. - Excuse me.

23. De nada./No hay de qué. - Your welcome.

24. Lo siento. - I'm sorry.

25. (Muchas) gracias. - Thank you.

26. Perdón. - Pardon / Sorry.

27. Por favor. - Please.

¡SALUD!



## Títulos

28. Señor (Sr.); don Mr. ; Sir

29. Señora (Sra.); doña Mrs.; Ma'am

30. Señorita (Srta.) Miss

## Presentaciones

31. ¿Cómo se llama usted? - **What's your name?** (FORMAL)

32. ¿Cómo te llamas? **What's your name?** (INFORMAL)

33. Me llamo... **My name is...**

34. ¿Y usted? **And you?** (FORMAL)

35. ¿Y tú? **And you?** (INFORMAL)

36. Mucho gusto. **Nice to meet you.**

37. El gusto es mío. **Nice to meet you too** (the pleasure in mine).

## Presentaciones

38. Encantado/a. **Delighted**

39. Igualmente. **Likewise.**

40. Éste/Ésta es... **This is...**

41. Le presento a... **I would like to introduce you to...** (FORMAL)

42. Te presento a... **I would like to introduce you to...** (INFORMAL)

43. El nombre **The name**



¿De dónde es?

44. ¿De dónde es usted? **Where are you from?** (FORMAL)

45. ¿De dónde eres? **Where are you from?** (INFORMAL)

46. Soy de... **I am from...**

## Palabras adicionales

- 47. ¿Cuánto(s)/a(s)? How much?/How many?
- 48. ¿De quién..? Whose? (SINGULAR)
- 49. ¿De quiénes..? Whose? (PLURAL)
- 50. (no) hay There is (not)/ There are (not)

## Verbos

- 51. Ser to be (D.O.N.T.)
- 52. Estar to be (H.E.L.P.)

## Así Se Dice

53. ¿Qué más? (Ven., Col.) **What's going on?**
54. ¿Qué onda? (Méx., Arg., Chi.) **What's going on?**
55. ¡Cuánto tiempo! **It's been a long time!**
56. Hasta ahora **See you soon.**
57. ¿Qué hay? **What's new?**
58. ¿Cómo te/le va? **How are things going (for you)?**

## Frases útiles

1. Pregúntame en español **ask me in spanish**
2. Paren **stop**
3. Levántense **stand up**
4. Siéntense **sit down**
5. Levanten la mano **raise your hand**
6. Bajen la mano **lower your hand**
7. Miren la pizarra **look at the board**
8. Miren la pantalla **look at the screen**
9. Miren la foto **look at the picture**
10. Escriban **write**
11. Escuchen **listen**
12. Estudien **study**

# Frases útiles

13. Lean **read**

14. Repitan **repeat**

15. Más despacio , por favor **slower, please**

16. Saquen una hoja de papel **take out a sheet of paper**

17. Saquen los cuadernos/carpetas **take out your notebooks/binders**

18. Saquen un lápiz **take out a pencil**

19. Guarden los cuadernos/carpetas **put away your notebooks/binders**

20. Abran los libros **open your books**

21. Cierren los libros **close your books**

22. Silencio, por favor **silence please**

23. Tengo una pregunta. **I have a question.**

24. No sé **I don't know.**

## Frases útiles

- 25.No entiendo I don't understand
- 26.No comprendo I don't comprehend
- 27.¿Me permite usar el sacapuntas? MAY I use the sharpener?
- 28.¿Puedo usar el sacapuntas? CAN I use the sharpener?
- 29.¿Cómo se dice \_\_\_\_\_ en español? How do you say \_ in Spanish?
- 30.¿Cómo se dice \_\_\_\_\_ en inglés? How do you say \_ in English?
- 31.¿Qué quiere decir \_\_\_\_\_? What does \_ mean?
- 32.¿Cómo se escribe \_\_\_\_\_? How do you write \_?
- 33.¿Cómo se deletrea \_\_\_\_\_? How do you spell \_?
34. ¿Qué significa...? What is the meaning of \_?
- 35.Necesito un \_\_\_\_\_. I need a \_.
- 36.¿Me puede prestar un lápiz? Can you lend me a pencil?

## Frases útiles

37. ¡Me gusta! I like it./ I like...

38. ¡No me gusta! I don't like it./ I don't like...

39. ¿Cuál es la tarea? What's the homework?

40. Tengo un comentario I have a comment.

41. Me olvide -I forgot.

42. Quizás más tarde Maybe later.

43. ¿Me permite hablar en inglés? MAY I speak English?

44. ¿Puedo hablar en inglés? Can I speak English?

45. ¿Me permite ir a mi casillero? MAY I go to my locker?

46. ¿Puedo ir a mi casillero? Can I go to my locker?

47. ¿Me permite ir al baño? MAY I go to the bathroom?

48. ¿Puedo ir al baño? CAN I go to the bathroom?

- 49.¿Me permite ir a tomar agua? **MAY I drink water?**
- 50.¿Puedo ir a tomar agua? **Can I drink water?**
- 51.¿Me permite ir a la enfermera? **May I go to the nurse?**
- 52.¿Puedo ir a la enfermera? **Can I got to the nurse?**
- 53.Me duele la cabeza **My head hurts.**
- 54.No me siento bien **I don't feel well.**
55. Perdón - **Pardon**
- 56.Con permiso **Excuse me**
- 57.Lo siento **I am sorry**
- 58.Perdóname **Forgive me**
- 59.Necesito ayuda **I need help**
60. Ayudamé **Help me**
61. Casi **Almost**
- 62.Terminé- **I'm finished**



# Pronombres

I. Escribe la tabla para los pronombres (Complete the T- Chart for each of the pronouns).

## Pronombres

	Singular		Plural	
1 <sup>a</sup>	I	yo	We	nosotros
2 <sup>a</sup>	You	tú	You	vosotros
2 <sup>a</sup> (Formal)	You (Formal)	usted	You	ustedes
3 <sup>a</sup>	He/She	él/ella	They	ellos/ellas

# I. Utiliza el pronombre adecuado (Complete with the correct pronoun).

1. Ana y Marisela                      **ellas**
2. Laura, Sofía y Marcos            **ellos**
3. José, Tito y yo                      **nosotros**
4. Claudia, Carla y tú                **ustedes or vosotros**
5. El Sr. Rodríguez y usted        **ustedes**
6. Samuel y vosotros                **vosotros**
7. La maestra y ella                 **ellas**
8. Juan, Marco, Lola                **ellos**
9. Segunda persona singular      **tú or usted**
10. Tercera persona plural femenino **ellas**

# Estar + las condiciones y emociones

- I. Pronoun and estar: Fill in the chart below with the corresponding forms of the verb ESTAR in the present indicative tense.

	Singular		Plural	
1ª	Yo	estoy	Nosotros(as)	estamos
2ª	Tú	estás	Vosotros(as)	estáis
2ª (Formal)	Usted	está	Ustedes	están
3ª	Él/Ella	está	Ellos/Ellas	están

## II. Estar + emotions and conditions:

1. aburrido/a **bored**
2. agradecido/a **thankful/grateful**
3. avergonzado/a **embarrassed**
4. cansado/a **tired**
5. cómodo/a **comfortable**
6. confundido/a **confused**
7. deprimido/a **depressed**
8. desordenado/a **disorganized**
9. enamorado/a de **in love (with)**
10. emocionado/a **excited**
11. enfermo/a **sick**
12. enojado/a **angry**
13. equivocado/a - **wrong / mistaken**
14. feliz **happy**

### III. Estar + emotions and conditions:

15. frustrado/a **frustrated**
16. limpio/a **clean**
17. listo/a **ready**
18. nervioso/a **nervous**
19. ocupado/a **busy**
20. ordenado/a **organized**
21. perdido/a **lost**
22. preocupado/a (por) **worried**
23. sorprendido/a **surprised**
24. sucio/a **dirty**
25. triste **sad**
26. estar con hambre/tener hambre **to be hungry**
27. estar con sed/tener sed **to be thirsty**

¿Por qué?: Complete the sentence with the emotion/feeling that makes sense.

A) feliz

B) ocupado

C) cansado

D) nervioso

1. Estoy **A) feliz** porque estoy enamorado.
2. Estoy **C) cansado** porque estoy enfermo.
3. Estoy **D) nervioso** porque no estoy listo para el examen.
4. Estoy **B) ocupado** porque tengo mucha tarea .

Escribe lo opuesto (the opposite).

1. sucio

A. limpio

2. organizado/ordenado

B. desorganizado/desordenado

3. feliz

C. triste

Complete the sentence with the correct form of the MISSING VERB and the EMOTION written in parenthesis.

1. Luisa y tú **están sucios** (dirty).
2. Nosotras **estamos listas** (ready).
3. Tú **estás aburrido/a** (bored).
4. Mis amigos **están frustrados** (frustrated).
5. Julia y Laura **están deprimidas** (depressed).
6. Ustedes **están preocupados** (worried).



Answer the questions in complete sentences.

7. ¿Quiénes están cómodos? (Samuel y Armando)

Samuel y Armando están cómodos.

8. ¿Estás triste? (no)

No, no estoy triste.

9. ¿Estás en la oficina? (sí)

Sí, estoy en la oficina.

VII. Escribe una pregunta para cada oración (Write a question for the following sentences).

10. *¿Dónde están los libros?*

Los libros están en el casillero.

11. *¿Quién está enfermo? / ¿Cómo estás?*

Yo estoy enfermo.

12. *¿Quiénes están muy avergonzados?  
¿Cómo están ustedes?*

Nosotros estamos muy avergonzados.

## Saying Which Day It Is

1. ¿Qué día es hoy? **What day is it today?**
2. Hoy es... **Today is...**
3. Mañana será... **Tomorrow it will be...**
4. Ayer fue... **Yesterday it was...**
5. el día **the day**
6. pasado mañana **the day after tomorrow**
7. anteayer **the day before yesterday**
8. la semana **the week**
9. el fin de semana **the weekend**
10. el año **the year**

## Days of the Week

1. lunes **Monday**
2. martes **Tuesday**
3. miércoles **Wednesday**
4. jueves **Thursday**
5. viernes **Friday**
6. sábado **Saturday**
7. domingo **Sunday**

## Month of the year

1. enero **January**
2. febrero **February**
3. marzo **March**
4. abril **April**
5. mayo **May**
6. junio **June**
7. julio **July**
8. agosto **August**
9. septiembre **September**
10. octubre **October**
11. noviembre **November**
12. diciembre **December**

## Práctica

1. Hoy es viernes, mañana es **será sábado**.
2. Hoy es lunes, mañana es **será martes**.
3. Hoy es miércoles, mañana es **será jueves**.
4. Hoy es sábado, mañana es **será domingo**.

**Llena los espacios en blanco con los días de la semana, o los meses del año.**

1. El mes después de enero es **febrero**.
2. El mes antes de julio es **junio**.
3. El mes antes de octubre es **septiembre**.
4. El mes después de junio es **julio**.
5. El día antes del miércoles es **martes**.
6. El día después del sábado es **domingo**.

**Contesta las siguientes preguntas.**

1. ¿Qué día fue ayer? 1. Ayer fue\_\_\_\_\_.
2. ¿Qué día es/será mañana? 2. Mañana será \_\_\_\_\_.
3. ¿Qué día fue antes de ayer? . 3. Anteayer fue\_\_\_\_\_.
4. ¿Qué día es pasado mañana? 4. Pasado mañana será \_\_\_\_\_.

**Give the following dates in Spanish.**

1. January 1, 1940 el primero (1º) de enero del 1940 1/1/1940
2. May 15, 2012 el 15 de mayo del 2012 15/5/2012
3. September 20, 2016 el 20 de septiembre del 2016 20/9/16
4. April 1, 2001 el 1º de abril del 2001 1/4/01

# Las estaciones y el tiempo

## Weather expressions

1. It's nice weather. - Hace buen tiempo
2. It's bad weather. - Hace mal tiempo
3. It's hot. - Hace calor
4. It's cold. - Hace frío.
5. It's cool. - Hace fresco.
6. It's sunny. - Hace sol. / Está soleado.
7. It's windy. - Hace viento. / Hay viento. / Está ventoso.
8. It's cloudy. - Está nublado.
9. It's snowing. - Está nevando. It snows.- Nieva.
10. It's raining. - Está lloviendo. It rains.- Llueve.
11. There is a storm. - Hay una tormenta
12. What is the weather like? - ¿Qué tiempo hace?
13. There's lightning. - Hay relámpagos
14. There's thunder. - Hay truenos.

## Las Estaciones

Fall - el otoño

Winter - el invierno

Spring - la primavera

Summer - el verano

Página 10

Give the correct weather expression for each picture.



1. Está nublado



2. Está soleado. / Hace sol.



3. Está lloviendo. / Llueve.



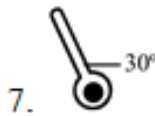
4. Está ventoso. / Hace viento.



5. Está nevando. / Nieva.



6. Hace calor.



7. Hace frío.



Write the answers to the following questions in full Spanish sentences.

1. ¿Qué tiempo hace en el invierno?

Hace frío y nieva en el invierno.

2. ¿Qué tiempo hace en el otoño?

Hace fresco y mucho viento en el otoño.

3. ¿Qué tiempo hace en Maryland en la primavera?

Hace fresco y llueva en Maryland en la primavera.

4. ¿Qué tiempo hace en febrero?

Hace frío y nieva en febrero.

5. ¿Qué tiempo hace en julio en New Jersey?

Hace sol y calor en julio en Nueva Jersey.

# Los materiales escolares

Paginas 11-12



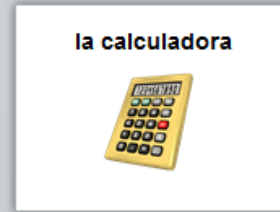
☆ 1



☆ 2



☆ 3



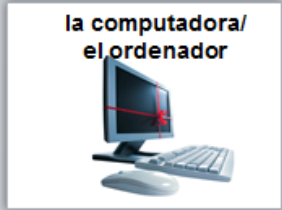
☆ 4



☆ 5



☆ 6



☆ 7



☆ 8



☆ 9



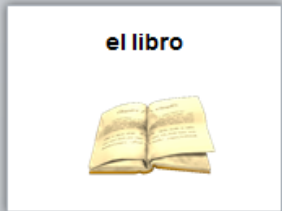
☆ 10



☆ 11



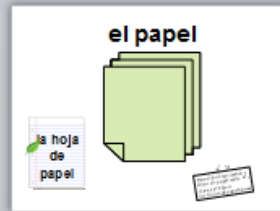
☆ 12



☆ 13



☆ 14



☆ 15



☆ 16



☆ 17



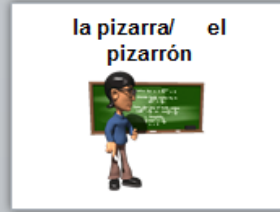
☆ 18



☆ 19



☆ 20



☆ 21



☆ 22



☆ 23



☆ 24



☆ 25




☆ 26



☆ 27



☆ 28



☆ 29



☆ 30

el mapa



31

el marcador



32

la papelería  
el tacho de basura



el zafacón

33

el pegamento /  
la goma/la pega



34

el escritorio



35

el proyector



36

el reloj



37

el compañero  
la compañera de clase



38

el compañero  
la compañera de cuarto



39

el profesor  
la profesora



40

la biblioteca



41

la cafetería



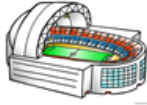
42

la casa



43

el estadio



44

El laboratorio



45

La librería



46

La residencia estudiantil



47

La universidad



48

las materias



49

La clase de  
matemáticas



50

La clase de álgebra



51

La clase de inglés



52

La clase de ciencias  
sociales



53

La clase de arte



54

La clase de español



55

La clase de ciencias



56

La clase de  
educación física



57

El almuerzo



58

necesitar  
•to need

59

usar  
•to use

60

# -AR Verbs

1	<b>ayudar</b>	- to help
2	<b>bailar</b>	- to dance
3	<b>besar</b>	- to kiss
4	<b>buscar</b>	- to search /to look for
5	<b>caminar</b>	- to walk
6	<b>cantar</b>	- to sing
7	<b>cenar</b>	- to dine/to have diner
8	<b>comprar</b>	- to shop/ to buy
9	<b>contestar</b>	- to answer
10	<b>conversar</b>	- to converse, to chat
11	<b>desayunar</b>	- to have breakfast
12	<b>descansar</b>	- to rest
13	<b>desear</b>	- to wish, to desire
14	<b>dibujar</b>	- to draw
15	<b>enseñar</b>	- to teach
16	<b>escuchar</b>	- to listen (to)
17	<b>esperar</b>	- to wait (for)
18	<b>estudiar</b>	- to study
19	<b>explicar</b>	- to explain
20	<b>hablar</b>	- to talk, to speak

Paginas 14

# -AR Verbs

Paginas 15

21	<b>llegar</b>	- to arrive
22	<b>llevar</b>	- to wear/ to carry/ to take somewhere
23	<b>llorar</b>	- to cry
24	<b>mirar</b>	- to look (at), to watch
25	<b>necesitar</b>	- to need
26	<b>practicar</b>	- to practice
27	<b>preguntar</b>	- to question/ to ask (a question)
28	<b>preparar</b>	- to prepare
29	<b>prestar</b>	- to lend, to borrow
		<b>prestar atención</b> -to pay attention
30	<b>regresar</b>	- to return
31	<b>sacar</b>	- to take out
		<b>sacar buenas/malas notas</b> - to get good/bad grades
32	<b>terminar</b>	- to finish, to end
33	<b>tomar</b>	- to drink / to take
34	<b>trabajar</b>	- to work
35	<b>usar</b>	- to use
36	<b>viajar</b>	- to travel

## II. Regular Present Tense of –AR Verbs: Fill in with the proper endings

Singular		Plural	
Yo	-o	Nosotros(as)	-amos
Tú	-as	Vosotros(as)	-áis
Él/Ella	-a	Ellos/Ellas	-an
Usted		Ustedes	

### III. Práctica: Conjugate the verbs according to the written subject.

1. Marcos (hablar) - habla
2. Ellas (bailar) - bailan
3. Tú y yo (ayudar) - ayudamos
4. Vosotros (trabajar) - trabajáis
5. Ud. (llevar) - lleva
6. José y yo (estudiar) - estudiamos
7. Tony y Max (buscar) - buscan
8. La maestra (explicar) - explica
9. Laura y tú (usar) - usáis / usan
10. Uds. (terminar) - terminan

### III. Práctica: Conjugate the verbs according to the written subject.

1. Reina (escuchar) - **escucha**
2. Mis padres (viajar) - **viajan**
3. Tú (llorar) - **lloras**
4. Sra. Rosa (desear) - **desea**
5. Yo (conversar) - **converso**
6. Vosotras (mirar) - **miráis**
7. Carlos y Ud. (cenar) - **cenan**
8. Nosotros (comprar) - **compramos**
9. Él (contestar) - **contesta**
10. Los señores (regresar) - **regresan**



# Terminé



El **ÉXITO**

es la suma de

**PEQUEÑOS ESFUERZOS**

que se repiten

**CADA DÍA**