

PROJEKTOR ELLER PLATT BILDSKÄRM?



VAD BÖR JAG VARA UTE EFTER NÄR JAG VÄLJER DISPLAY?

Denna guide utforskar vikten av bildstorlek, kostnadseffektivitet och bildkvalitet samt hjälper dig att hitta en optimal display för just ditt konferensrum.

Det finns en hel del att överväga när du ska välja rätt display för just ditt företag. En av de första frågor du ställer dig kan vara: Behöver jag en allt i ett-projektorlösning, en whiteboard eller en platt bildskärm?

Att uppnå en optimal display med rätt synlighet är vitalt i syfte att kunna få ut maximalt av dina möten och det material som visas. En av fördelarna med Epsons projektorer är att de erbjuder en skalbar bildstorlek i syfte att uppfylla varierande krav i rum av alla möjliga storlekar.



STÖRRE MÖTES- OCH KONFERENSRUM

Synavstånd: 3 till 11 meter

Typisk bildstorlek: 100 till 500 tum

Möte: Presentationer och informationsdelning "en till flera"

Innehåll: Presentationer, kalkylblad och webbplatser



MEDELSTORA KONFERENSRUM

Synavstånd: 2 till 3 meter

Typisk bildstorlek: 65 till 200 tum

Möte: En samarbetsinriktad miljö som kräver skrivbordsmotsvarighet samt möjlighet till fjärråtkomst

Innehåll: Interaktiva whiteboarddokument och -kalkylblad



MINDRE MÖTES- OCH UTBILDNINGSRUM

Synavstånd: 1 till 2 meter

Typisk bildstorlek: 30 till 65 tum

Möte: Presentationer "en till en" eller "en till många i farten"

Innehåll: Presentationer, videos och utbildningsmoduler

RÄTT STORLEK FÖR EN OPTIMAL SYNLIGHET

Processen börjar med att hitta rätt bildstorlek för det aktuella rummet. Detta enkla val är dock så viktigt – du måste kunna visa innehåll klart och tydligt i syfte att kunna ha effektiva möten, samtidigt som du också måste säkerställa att hälso- och säkerhetsstandarder efterlevs. Epsons projektorer har en skalbar lösning som passar alla rum oavsett storlek, och de gör därför detta val enklare än någonsin.

UPPFYLL ENKELT KRAVEN PÅ MINSTA BILDSTORLEK

Att arbeta framför en för liten display skulle inte vara bekvämt – det är inte bra för ögonen och kan även kompromettera kvalitén på innehållet som visas.

Av samma skäl behöver du en bildstorlek som passar just ditt konferensrum – vilket också är orsaken till att Epsons projektorer efterlever gällande hälso- och säkerhetsstandarder för återskapandet av en genomsnittlig skrivbordsupplevelse som används inom företags idag (EU-direktiv 90/270/EEC – Displayutrustning).

Bildstorlekens skalbarhet och funktion i Epsons projektorer gör det enkelt att säkerställa att det visade innehållet inte blir för litet, samt att det är av hög kvalitet och klart synligt för alla, även med tanke på synavståndet från bildytan. På detta sätt får alla dina mötesdeltagare samma möjlighet att dela och interagera.

EFFEKTIVT SYNAVSTÅND

Trots den precision som krävs för att uppnå en optimal bild är det enkelt att framställa effektiva presentationer för varierande synavstånd med en enda projektor. Detta möjliggörs genom en skalbar bildstorlek som inte är möjlig att framställa med traditionella, platta bildskärmar.


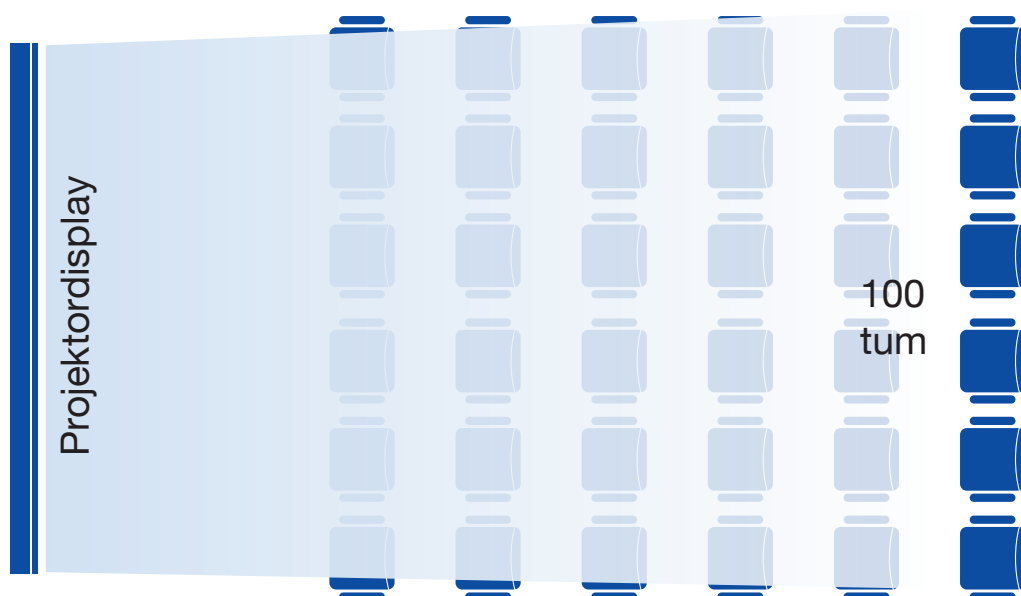

65 tum



70 tum




100 tum



Med Snellen-syntestet kan du säkerställa att du har rätt bildstorlek för just ditt konferensrum.

En person med perfekt syn bör kunna se rad 8 på cirka 7 meters (20 fots) avstånd. Om så inte är fallet kan detta vara en indikation på att du inte har rätt bildstorlek för ditt konferensrum.


Baserat på en typisk rumslängd på 6 meter




VÄLJA DIN LÖSNING

Att uppnå en optimal bildstorlek innebär att återskapa en genomsnittlig skrivbordsupplevelse för samtliga mötesdeltagare, inklusive dem som sitter längst bort från bilden.

För att få en bild att framstå som lika stor när den befinner sig dubbelt så långt borta, krävs enligt Snellens ögontest att bilden måste vara dubbelt så hög eller ha fyra gånger så stor area.



60 tums bild känns som
en 14 tums monitor



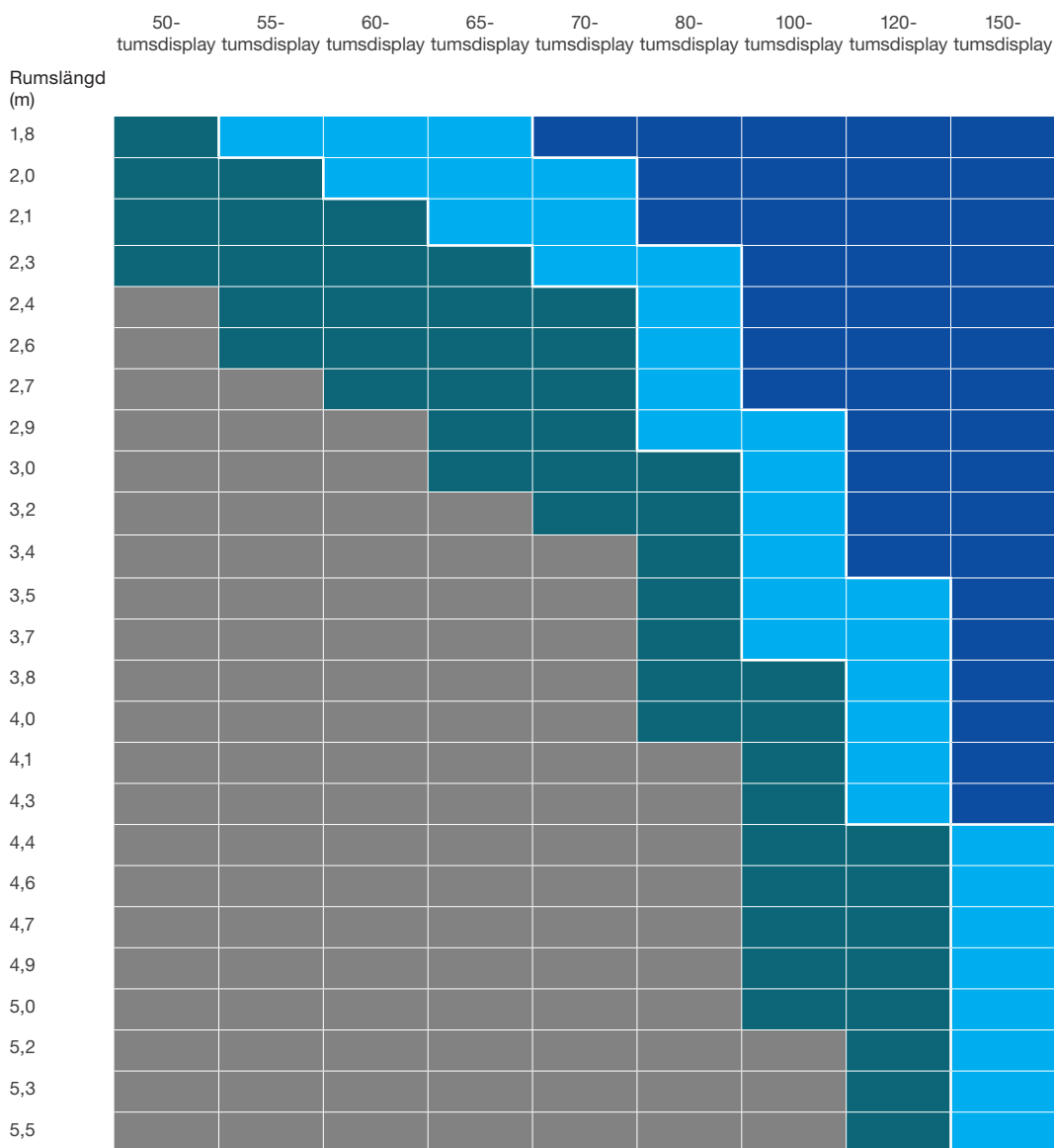
100 tums bild känns som
en 25,2 tums monitor

Baserat på rumsstorleken 4 x 3 meter



SKALA EFTER DITT UTRYMME

Använd tabellen nedan för att hitta den optimala bildstorleken för just ditt konferensrum: leta helt enkelt upp rummets längd till vänster, och följ sedan raden åt höger.



- EXTRA STOR**
Denna storlek ger en upplevelse som kraftigt överstiger skrivbordsupplevelsen
- UTMÄRKT SYNLIGHET**
Detta alternativ ger en rumsupplevelse som motsvarar en skrivbordsupplevelse
- GODKÄND**
Detta uppfyller minimikraven men motsvarar inte en skrivbordsmiljö
- REKOMMENDERAS INTE**
Detta är en undermålig upplevelse som inte uppfyller någon som helst standard

Anm.: Bildstorlekar som understiger 80 tum antas vara 16:9, bildstorlekar 80 tum eller större antas vara 16:10

KOSTNADSEFFEKTIVA SAMARBETEN

Epson erbjuder också interaktiva projektorer som ett alternativ till separata displayer, blädderblock och whiteboards. Epsons lösning för konferensrum medför bara en enda fast kostnad som ger dig en flexibel och skalbar bildstorlek på upp till 500 tum¹.

Epsons allt i ett-lösning kostar endast en bråkdel av priset för platta bildskärmar på över 80 tum. Och eftersom Epsons projektorer är avsevärt lättare än platta bildskärmar, är de också enklare och avsevärt mer kostnadseffektiva att installera. En Epson-projektor ger dig också anslutningsportar motsvarande en platt bildskärm, och genom att inte medföra några licensavgifter eller programvarukostnader skapar lösningen mätbar avkastning från först början.

OPTIMERAT SAMARBETE

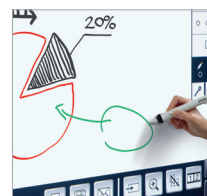
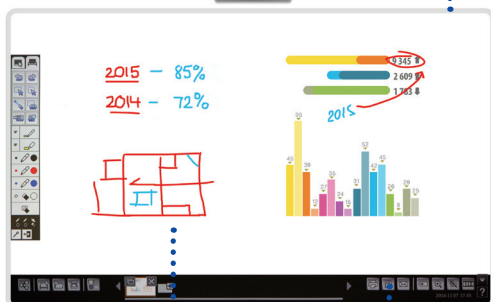
Förutom att erbjuda en optimal bildprestanda har Epsons projektorer också utformats i syfte att kunna integreras med dina befintliga system. Med Epsons lösningar för konferensrum kan du skapa ett flexibelt, framtidssäkert och dynamiskt konferensrum, och samordna dina kommunikationer i syfte att säkerställa ett smidigt arbetsflöde över alla enheter och utan avbrott.



Samarbete via
högupplösta
videokonferenser



Projicera trådlöst
från mobila enheter



Anteckna med
ojämförlig precision



Spara, dela och
skriv ut

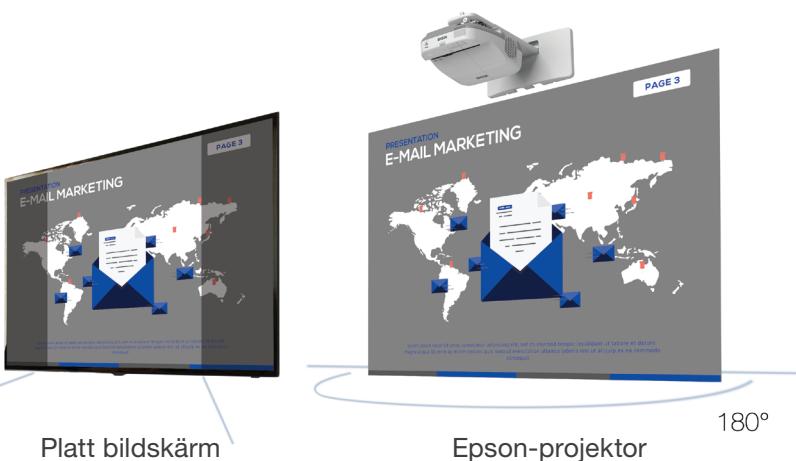
KVALITET SOM ÄR LÄTT ATT SE

INGEN REFLEKTION

Den automatiska ljusjusteringen i Epsons projektorer detekterar omgivande ljusförhållanden i rummet och ändrar ljusstyrkan därefter, vilket låter dig se innehållet tydligt och utan reflektioner.

Dag

Natt



Platt bildskärm

Epson-projektor

OBEGRÄNSAT TITTADE

Vissa platta bildskärmar har begränsade åskådningsvinklar, vilket gör det svårt att se innehållet på skärmen när den betraktas från sidan av ett rum. Detta är emellertid inte fallet med Epsons projektorer, som inte har några blinda fläckar och som gör det möjligt för alla att enkelt se innehållet.

BEHAGLIGT FÖR ÖGONEN

För den som stirrar för länge på platta RGB-bildskärmar – till exempel i samband med interaktiva presentationer eller utdragna samarbeten – kan dessa framstå som pixellerade och förorsaka värk i ögonen. Projektorer har däremot mindre pixellering än platta bildskärmar och kan, med automatisk ljusjustering, beskådas bekvämt under längre perioder.



Platt bildskärm

Epson-projektor



Fördelarna är uppenbara: med en skalbar bildstorlek från Epson kan du skapa engagerande möten med högkvalitativt innehåll synligt för alla

		Epson-projektorer	Platt bildskärm
Storlek	Bildstorlek (diagonal)	Skalbar bildstorlek på upp till 500 tum ¹	Genomsnittlig interaktiv platt bildskärm 65" – 69 tum ²
	Justerbar storlek	Skalbar	Fast
	Genomslagskraft	Displayer med korrekt storlek maximerar synligheten och effekten, och uppmuntrar till samarbete	Displayer med olämplig storlek minimerar effekten och synligheten samt begränsar interaktionen



MER INFORMATION FINNS PÅ:
www.epson.se/meeting-solutions

- Bildstorlekar på upp till 500 tum, baserat på Epsons installationsprojektorer.
- Källa: Futuresource Q415 – Västeuropa - Platta bildskärmar för företag
- Färgljusstyrka (Colour Light Output, CLO) uppmätt i enlighet med IDMS 15.4. Färgljusstyrkan varierar beroende på kundens användning. Ledande Epson 3LCD-projektorer inom företags- och utbildningssegmentet i jämförelse med ledande DLP-projektorer med en enda krets, baserat på NPD-data mellan juni 2013 och maj 2014, samt på PMA-forskningsdata för kvartal 1-3 år 2013. Mer information finns på www.epson.se/CLO
- Undersökningen är utförd av Futuresource Consulting Limited under perioden 2001 till 2015

Om du vill ha mer information kan du kontakta ett lokalt Epson-kontor eller gå in på www.epson.se
 Epson Europe B.V. (Holland) Filial Sverige
 Produktinformation: 0771-400135
 Support: 0771-400134
 Fax Support: 0771-400136
 level.one@epson.se
 www.epson.se

Varumärken och registrerade varumärken tillhör Seiko Epson Corporation eller Epsons respektive ägare. Produktinformation kan ändras utan förvarning.

EPSON®